

# Gemeinde Gilching

Landkreis Starnberg



· 804 ·

## Haushaltsplan

# 2024



## I n h a l t s v e r z e i c h n i s

### Einzelplan

### Abschnitt

### Unterab- Schnitt

### B e z e i c h n u n g

### Seite

Unterab- Schnitt	B e z e i c h n u n g	Seite
	<b>Inhaltsverzeichnis</b>	<b>1</b>
	<b>Haushaltssatzung</b>	<b>9</b>
	<b>Vorbericht</b>	<b>11</b>
	<b>Sammelnachweis der Zuschüsse</b>	<b>27</b>
	<b>Gesamtplan</b>	<b>29</b>
	<b>Übersicht zur Beurteilung der dauernden Leistungsfähigkeit</b>	<b>54</b>
	<b><u>Verwaltungshaushalt - VWH</u></b>	
<b>0</b>	<b>VWH: <u>Allgemeine Verwaltung</u></b>	<b>55</b>
0000	Gemeinde-, Kreis- und Bezirksorgane	
0200	Hauptverwaltung	
0221	Personalamt	
0300	Finanzverwaltung	
0331	Gemeindekasse	
0341	Steuerverwaltung	
0351	Liegenschaftsverwaltung	
0501	Standesamt	
0521	Wahlen	
0600	Einrichtungen für die gesamte Verwaltung	
0601	Informations- und Kommunikationstechnik EDV	
0614	Sicherheitstechnischer Dienst	
0800	Einrichtungen und Maßnahmen für Verwaltungsangehörige	
0801	Personalrat	
0842	Arbeitsmedizinischer Dienst	
<b>1</b>	<b>VWH: <u>Öffentliche Sicherheit und Ordnung</u></b>	<b>66</b>
1100	Öffentliche Ordnung	
1101	Öffentliche Ordnung – Gewerbeamt	
1122	Kommunale Verkehrsüberwachung	
1141	Umweltschutz (Allgemeine Verwaltungsaufgaben)	
1151	Mobilität	
1161	Einwohnerwesen einschließlich Paßamt und Ausländerbehörde	
1300	FFW Gilching	
1301	FFW Geisenbrunn	
1302	Brandschutzbeauftragter	
1400	Katastrophenschutz, Zivilschutz	
1600	Rettungsdienst	

**2** **VWH: Schulen** **73**

---

- 2110 Arnoldus-Grundschule
- 2111 James Krüss Grundschule
- 2130 Mittelschulen
- 2200 Realschulen
- 2300 Gymnasium
- 2700 Förderschulen
- 2901 Schülerbeförderung
- 2950 Sonstige schulische Aufgaben
- 2951 Schul- und Kreisbildstelle

**3** **VWH: Wissenschaft, Forschung und Kulturpflege** **81**

---

- 3000 Verwaltung kultureller Angelegenheiten
- 3210 Archiv
- 3215 Museum SchichtWerk - Zeitreisen im Wersonhaus
- 3220 Ausstellungen
- 3320 Musikschulen
- 3321 Musikpflege (ohne Musikschulen)
- 3430 Volks-, Trachten- und ähnliche Feste
- 3501 Volkshochschule
- 3521 Öffentliche Bücherei
- 3600 Naturschutz, Landschaftspflege
- 3650 Denkmalschutz und -pflege
- 3700 Kirchliche Angelegenheiten

**4** **VWH: Soziale Sicherung** **90**

---

- 4000 Verwaltung der sozialen Angelegenheiten
- 4350 Soziale Einrichtungen für Wohnungslose  
-Liegenschaft Weißlingerstr. 38-
- 4600 Einrichtungen der Jugendarbeit
- 4601 Einrichtungen der Jugendarbeit-Spielplätze
- 4602 Einrichtungen der Jugendarbeit-Jugendhaus
- 4603 Außerschulische Jugendbildung
- 4604 Kinder- und Jugenderholung
- 4605 Einrichtung der Jugendarbeit - Abenteuerspielplatz
- 4606 Einrichtungen der Jugendarbeit - Jugendtreff
- 4609 Einrichtungen der Jugendarbeit - Streetworker
- 4631 Einrichtungen für Mütter oder Väter mit Kind(ern)
- 4640 Tageseinrichtungen für Kinder -Allgemein
- 4641 Tageseinrichtung für Kinder -Kath. Kindergarten und Hort-
- 4642 Tageseinrichtung für Kinder (Kindergarten Geisenbrunn)
- 4643 Tageseinrichtung für Kinder (Kindergarten Wichtelhaus)
- 4644 Tageseinrichtung für Kinder (KiGa Gilchinger Strolche)
- 4645 Tageseinrichtung für Kinder (Kindergarten Montessori)
- 4646 Tageseinrichtung für Kinder - Mittagsbetreuung Arnoldus-GS
- 4647 Tageseinrichtung für Kinder (Kindergarten Kinderfarm)
- 4648 Kinderhaus am Abenteuerspielplatz (KinderArt)
- 4649 ehemals Kinderkrippe Die kleinen Löwen (Träger Gemeinde)
- 4650 Familieninsel Gilching e.V.
- 4653 Kinderhort der Diakonie
- 4681 Tageseinrichtungen für Kinder -BIV Kindergarten-
- 4682 Tageseinrichtungen für Kinder -Evang. Kindergarten- +Hort
- 4683 Tageseinrichtungen für Kinder -Denk mit-

4684	Tageseinrichtungen für Kinder -Fortschritt KiGa + Krippe
4685	Tageseinrichtungen für Kinder - Haus für Kinder am Frauwiesenweg
4686	Tageseinrichtungen für Kinder - Kinderhort an der Arnoldus-GS
4687	Tageseinrichtungen für Kinder - Mittagsbetreuung - James-Krüss-GS
4688	Tageseinrichtung für Kinder - BRK Kinderhaus -
4689	Tageseinrichtung für Kinder - MuKuNa -
4690	Tageseinrichtung für Kinder - Alimonia Kids GbR
4700	Förderung der Wohlfahrtspflege
4709	Förderung der Wohlfahrtspflege
4981	Freiwillige Weihnachtshilfe-örtlicher Bereich
4987	Nachlass Trenkl

**5** **VWH: Gesundheit, Sport, Erholung** **110**

5100	Krankenhäuser
5500	Förderung des Sports
5600	Sportstätten
5810	Parkanlagen und öffentliche Grünflächen
5900	Badesee
5939	Naherholungsgebiete, Naturparks u. Erholungszentren

**6** **VWH: Bau- und Wohnungswesen, Verkehr** **115**

6000	Bauverwaltung
6100	Städtebaul. Planung, Städtebauförderung, Vermessung, Bauordnung
6150	Ortszentrum
6200	Wohnungsbauförderung und Wohnungsfürsorge
6300	Gemeindestraßen
6701	Straßenbeleuchtung
6751	Straßenreinigung
6900	Wasserläufe, Wasserbau

**7** **VWH: Öffentliche Einrichtungen, Wirtschaftsförderung** **121**

7200	Abfallbeseitigung
7210	Mülldeponien
7301	Wochenmarkt
7390	Weihnachtsmarkt
7500	Bestattungswesen
7605	Werbeeinrichtungen (Anschlagsäulen und dgl.)
7711	Bauhof
7910	Sonstige Förderung der Wirtschaft und Verkehr

**8** **VWH: Wirtschaftliche Unternehmen, allgemeines Grund- und Sondervermögen** **127**

8100	Elektrizitätsversorgung
8130	Konzessionsabgabe Erdgas
8170	Gemeindewerke Gilching
8551	Forstwirtschaftliche Unternehmen
8701	Sparkassen und sonstige Kreditinstitute
8800	Bebauter und unbebauter Grundbesitz
8801	Bebauter Grundbesitz -Am Römerstein 15-
8802	Bebauter Grundbesitz - Talhofstraße 13 -
8803	Bebauter Grundbesitz -Rathausplatz 1, Rathaus -

8805 Bebauter Grundbesitz -Bahnhofsareal-  
 8806 Bebauter Grundbesitz - Brucker Str. 11 Wersonhaus  
 8807 Bebauter Grundbesitz -Hauptstraße 10-  
 8808 Bebauter Grundbesitz -Rudolf-Diesel-Str. 5  
 8809 Bebauter Grundbesitz -Münchner Straße 2  
 8810 Bebauter Grundbesitz -Pfarrhofgasse 7,9-  
 8811 Bebauter Grundbesitz -Rudolf-Diesel-Str. 3 -Bauhof-  
 8812 Bebauter Grundbesitz -Pollinger Straße 24-  
 8813 Bebauter Grundbesitz - Tonwerkstraße 3 und 3b/FFW Geisenbrunn  
 8814 Bebauter Grundbesitz - Flurgrenzstraße 2-  
 8815 Bebauter Grundbesitz -Münchner Straße 5  
 8816 Bebauter Grundbesitz - Rudolf-Diesel-Str. 3a -Spielmannszug-  
 8817 Bebauter Grundbesitz - Am Bahnhof 3  
 8818 Bebauter Grundbesitz Starnberger Weg 18 (FFW)  
 8819 Bebauter Grundbesitz - Rudolf-Diesel-Str. 3b  
 8820 Bebauter Grundbesitz - Talhofstr. 5 - Arnoldus GS-  
 8821 Bebauter Grundbesitz - Landsberger Str. 17, 17a und 17b  
 8822 Bebauter Grundbesitz - Rathausstr. 6 - Mittelschule  
 8823 Bebauter Grundbesitz - Melchior-Fanger-Str. 6 - BIV KiGa -  
 8824 Bebauter Grundbesitz - Karolinger Str. 32 - Evang. KiGa -  
 8825 Bebauter Grundbesitz -Martin-Luther-Weg 14 -Evang. Hort-  
 8826 Bebauter Grundbesitz - Kleinfeldstr. 16 -KiGa Geisenbrunn-  
 8827 Bebauter Grundbesitz - Rathausstr. 4a - KiGa -  
 8828 Bebauter Grundbesitz -Waldstr.12 -KiGa-  
 8829 Bebauter Grundbesitz - Schulstr. 3 -KiGa-  
 8830 Bebauter Grundbesitz -Frauwiesenweg 4 -KiGa-  
 8831 Bebauter Grundbesitz - Weißlinger Str. 30 -Jugendhaus-  
 8832 Bebauter Grundbesitz - Frühlingstr. 16 - KiHa -  
 8834 Bebauter Grundbesitz - Römerstr. 2  
 8835 Bebauter Grundbesitz - Frauwiesenweg Haus für Kinder  
 8836 Bebauter Grundbesitz - Kinderhort Arnoldus-GS  
 8837 Bebauter Grundbesitz - Containeranlagen  
 8870 Bebauter Grundbesitz (fremd)  
 8871 Bebauter Grundbesitz (fremd) - Fortschritt  
 Kindergarten und Krippe -  
 8872 Bebauter Grundbesitz (fremd) - Rosenstr. 16 - Mutter-Kind-Haus  
 8873 Bebauter Grundbesitz (fremd) - Lilienthalstraße - Mittagsbetreuung

**9 VWH: Allgemeine Finanzwirtschaft 147**

---

9000 Steuern, allgemeine Zuweisungen und allgemeine Umlagen  
 9100 Zinsen aus Geldanlagen  
 9121 Kredite einschl. Schuldendienst, Innere Darlehen  
 9141 Deckungsreserve  
 9151 Kalkulatorische Einnahmen  
 9161 Zuführungen zwischen Verwaltungs- und Vermögenshaushalt  
 9200 Abwicklung der Vorjahre

## Vermögenshaushalt - VMH

<b>0</b>	<b>VMH: <u>Allgemeine Verwaltung</u></b>	<b>151</b>
0600	Einrichtungen für die gesamte Verwaltung	
0601	Informations- und Kommunikationstechnik EDV	
<b>1</b>	<b>VMH: <u>Öffentliche Sicherheit und Ordnung</u></b>	<b>153</b>
1141	Umweltschutz (Allgemeine Verwaltungsaufgaben)	
1300	FFW Gilching	
1301	FFW Geisenbrunn	
<b>2</b>	<b>VMH: <u>Schulen</u></b>	<b>157</b>
2110	Arnoldus Grundschule	
2111	James Krüss Grundschule	
2130	Mittelschulen	
2200	Realschulen	
2300	Gymnasium	
2950	Sonstige schulische Aufgaben	
<b>3</b>	<b>VMH: <u>Wissenschaft, Forschung und Kulturpflege</u></b>	<b>163</b>
3000	Verwaltung kultureller Angelegenheiten	
3210	Archiv	
3211	Kunstsammlungen u.ä.	
3321	Musikpflege (ohne Musikschulen)	
3430	Volks-, Trachten- und ähnliche Feste	
3521	Öffentliche Bücherei	
3600	Naturschutz und Landschaftspflege	
3700	Kirchliche Angelegenheiten	
<b>4</b>	<b>VMH: <u>Soziale Sicherung</u></b>	<b>169</b>
4320	Soziale Einrichtungen f. pflegebedürftige ältere Menschen	
4601	Einrichtungen der Jugendarbeit-Spielplätze	
4602	Einrichtungen der Jugendarbeit-Jugendhaus	
4605	Einrichtung der Jugendarbeit - Abenteuerspielplatz	
4606	Einrichtung der Jugendarbeit - Jugendtreff	
4609	Einrichtungen der Jugendarbeit - Streetworker	
4640	Tageseinrichtung für Kinder -Allgemein-	
4642	Tageseinrichtung für Kinder (Kindergarten Geisenbrunn)	
4643	Tageseinrichtung für Kinder (Kindergarten Wichtelhaus)	
4644	Tageseinrichtung für Kinder (KiGa Gilchinger Strolche)	
4645	Tageseinrichtung für Kinder (Kindergarten Montessori)	
4646	Tageseinrichtung für Kinder - Mittagsbetreuung Arnoldus-GS	
4647	Tageseinrichtung für Kinder (Kindergarten Kinderfarm)	
4648	Kinderhaus am Abenteuerspielplatz (KinderArt)	
4653	Kinderhort der Diakonie	
4681	Tageseinrichtungen für Kinder - BIV Kindergarten u. Krippe	
4682	Tageseinrichtungen für Kinder - Evang. Kindergarten + Hort	
4685	Tageseinrichtung für Kinder - Haus für Kinder am Frauwiesenweg	
4686	Tageseinrichtung für Kinder - Kinderhort an der Arnoldus-GS	

4687 Tageseinrichtung für Kinder - Mittagsbetreuung James-Krüss-GS  
4688 Tageseinrichtung für Kinder – Kinderhaus Schatzkiste

**5 VMH: Gesundheit, Sport, Erholung 174**

5100 Krankenhäuser  
5600 Sportstätten  
5819 Parkanlagen und öffentliche Grünfläche  
5901 Generationenspielplatz

**6 VMH: Bau- und Wohnungswesen, Verkehr 178**

6000 Bauverwaltung  
6100 Städtebaul. Planung, Städtebauförderung, Vermessung, Bauordnung  
6200 Wohnungsbauförderung und Wohnungsfürsorge  
6300 Gemeindestraßen  
6302 Gemeindestraße -002-  
6306 Gemeindestraße -Ortszentrum-  
6307 Gemeindestraße  
6308 Hochstift-Freising-Platz  
6311 Westumfahrung  
6313 Gemeindestraße -Gewerbepark Süd  
6314 Gemeindestraße - Gewerbepark Ost  
6319 Gemeindestraße  
6330 Gemeindestraße  
6333 Gemeindestraße  
6479 Gemeindestraße  
6600 Lärmschutz Geisenbrunn BAB 96  
6701 Straßenbeleuchtung  
6900 Wasserläufe, Wasserbau

**7 VMH: Öffentliche Einrichtungen, Wirtschaftsförderung 189**

7390 Weihnachtsmarkt  
7500 Bestattungswesen  
7600 Sonstige öffentliche Einrichtungen  
7711 Bauhof  
7910 Sonstige Förderung von Wirtschaft und Verkehr

**8 VMH: Wirtschaftliche Unternehmen, allgemeines Grund- und Sondervermögen 195**

8100 Elektrizitätsversorgung  
8151 Wasserversorgung  
8170 Gemeindewerke Gilching  
8180 Telekommunikationsinfrastruktur  
8800 Bebauter und unbebauter Grundbesitz  
8802 Bebauter Grundbesitz - Talhofstr. 13 -  
8803 Bebauter Grundbesitz -Rathausplatz 1, Rathaus  
8806 Bebauter Grundbesitz - Brucker Str. 11 Wersonhaus  
8813 Bebauter Grundbesitz - Tonwerkstr. 3 und 3b/FFW Geisenbrunn  
8815 Bebauter Grundbesitz -Münchner Straße 5  
8820 Bebauter Grundbesitz - Talhofstr. 5 -Arnoldus GS-  
8821 Bebauter Grundbesitz - Landsberger Str. 17, 17a und 17b  
8822 Bebauter Grundbesitz – Rathausstr. 6 - Mittelschule



8828	Bebauter Grundbesitz -Waldstr. 12 -KiGa-
8834	Bebauter Grundbesitz - Römerstraße 2
8837	Bebauter Grundbesitz - Containeranlagen
8838	Bebauter Grundbesitz - Feuerwehrhaus Gilching
8839	Rettungszentrum gemeinsam mit Landkreis Starnberg
8841	Bebauter Grundbesitz - Feuerwehrhaus Geisenbrunn
8842	Kindertageseinrichtung im Bereich Frühlingsstraße
8843	Kindertageseinrichtung Herbststraße
8844	Kindertageseinrichtung ehem. Jugendhaus
8845	Wohnungsbau Zelenka
8846	Neuplanung KiGa Waldstraße

**9 VMH: Allgemeine Finanzwirtschaft 201**

9000	Steuern, allgemeine Zuweisungen und allgemeine Umlagen
9101	Allgemeine Rücklage und Sonderrücklagen (einschl. Zinserträge)
9121	Kredite einschl. Schuldendienst, Innere Darlehen
9161	Zuführungen zwischen Verwaltungs- und Vermögenshaushalt
9200	Abwicklung der Vorjahre

**Anlagen**

-	Finanzplan (Einnahmen und Ausgabe nach Arten)	205
-	Investitionen und Investitionsförderungsmaßnahmen nach Aufgabenbereichen	215
-	Einzelpläne einschl. Finanzplanung Vermögenshaushalt	219
-	Finanzierungsübersicht	273
-	Übersicht über die Verpflichtungsermächtigungen	275
-	Übersicht über den voraussichtlichen Stand der Schulden	277
-	Übersicht über den voraussichtlichen Stand der Rücklagen	278
-	Verzeichnis der Deckungsringe - Gesamtübersicht	279
-	Projektliste	281
-	Stellenplan	283



**HAUSHALTSSATZUNG**  
**DER GEMEINDE GILCHING**

(Landkreis Starnberg)

Aufgrund der Art. 63 ff. der Gemeindeordnung (GO) erlässt die Gemeinde Gilching folgende Haushaltssatzung:

**§ 1**

Der als Anlage beigefügte Haushaltsplan für das Haushaltsjahr 2024 wird hiermit festgesetzt; er schließt

im Verwaltungshaushalt

<b>in Einnahmen und Ausgaben mit</b>	<b>58.871.924,00 €</b>
--	------------------------

und im Vermögenshaushalt

<b>in Einnahmen und Ausgaben mit</b>	<b>13.635.573,00 €</b>
--	------------------------

ab.

**§ 2**

Der Gesamtbetrag der Kreditaufnahmen für Investitionen und Investitionsförderungsmaßnahmen wird auf 0,- € festgesetzt.

**§ 3**

Der Gesamtbetrag der Verpflichtungsermächtigungen im Vermögenshaushalt wird auf 0,- € festgesetzt.

#### § 4

Die Steuersätze (Hebesätze) für nachstehende Gemeindesteuern werden wie folgt festgesetzt:

1. Grundsteuer	
a) für land- und forstwirtschaftliche Betriebe (A)	340 v. H.
b) für die Grundstücke (B)	340 v. H.
2. Gewerbesteuer	340 v. H.

#### § 5

Der Höchstbetrag der Kassenkredite zur rechtzeitigen Leistung von Ausgaben nach dem Haushaltsplan wird auf **4.500.000 €** festgesetzt.

#### § 6

Diese Haushaltssatzung tritt am Tag nach Ihrer Bekanntmachung in Kraft.

Gilching, den 24.01.2024



Gemeinde Gilching

Manfred Walter  
Erster Bürgermeister

**Vorbericht**

zum Haushaltsplan

der

**GEMEINDE GILCHING**

für das

Haushaltsjahr 2024

und der

mittelfristigen Finanzplanung

2025 bis 2027

## **1. Allgemeine Informationen**

### **1.1 Allgemeines**

Der Entwurf des Haushaltsplanes für das Haushaltsjahr 2024 wurde in den Monaten Oktober 2023 bis Dezember 2023 erarbeitet. Der Haushalts- und Finanzplanung für den Zeitraum 2025 - 2027 liegen Berechnungsgrundlagen sowie die Erfahrungswerte der Finanzplanung der Gemeinde Gilching zugrunde.

Der Haushalt wurde in der Sitzung des Finanz- und Personalausschusses am 08.01.2024 beraten.

Die Verabschiedung erfolgt in der Sitzung des Gemeinderates am 23.01.2024. Die Haushaltssatzung beinhaltet wie bisher als Festsetzung:

- a) den Haushaltsplan mit Anlagen für das Haushaltsjahr 2024,
- b) die Kredite für Investitionen und Investitionsförderungsmaßnahmen,
- c) den Höchstbetrag der Kassenkredite,
- d) die Höhe der Verpflichtungsermächtigungen.

### **1.2. Gesetzliche Grundlagen**

Der vorliegende Haushaltsplan ist nach den Vorschriften des kommunalen Haushalts- und Wirtschaftsrechts aufgestellt worden. Ergänzende Rechtsverordnungen wurden berücksichtigt.

### **1.3. Aufbau und Gliederung des Haushaltsplanes**

Der Haushaltsplan besteht aus dem Verwaltungshaushalt und dem Vermögenshaushalt und ist nach Aufgabenbereichen in Einzelpläne, Abschnitte und Unterabschnitte gegliedert. Die ziffernmäßige Bezeichnung der Einzelpläne, Abschnitte und Unterabschnitte ist aufgrund des verbindlich vorgeschriebenen Gliederungs- und Gruppierungsplanes vorgenommen worden.

Die Gliederungsziffer bezeichnet den Haushaltsplan nach Einzelplänen, Abschnitten und Unterabschnitten. Die erste Stelle bezeichnet den Einzelplan, die zweite Stelle den Abschnitt und die dritte Stelle den Unterabschnitt.

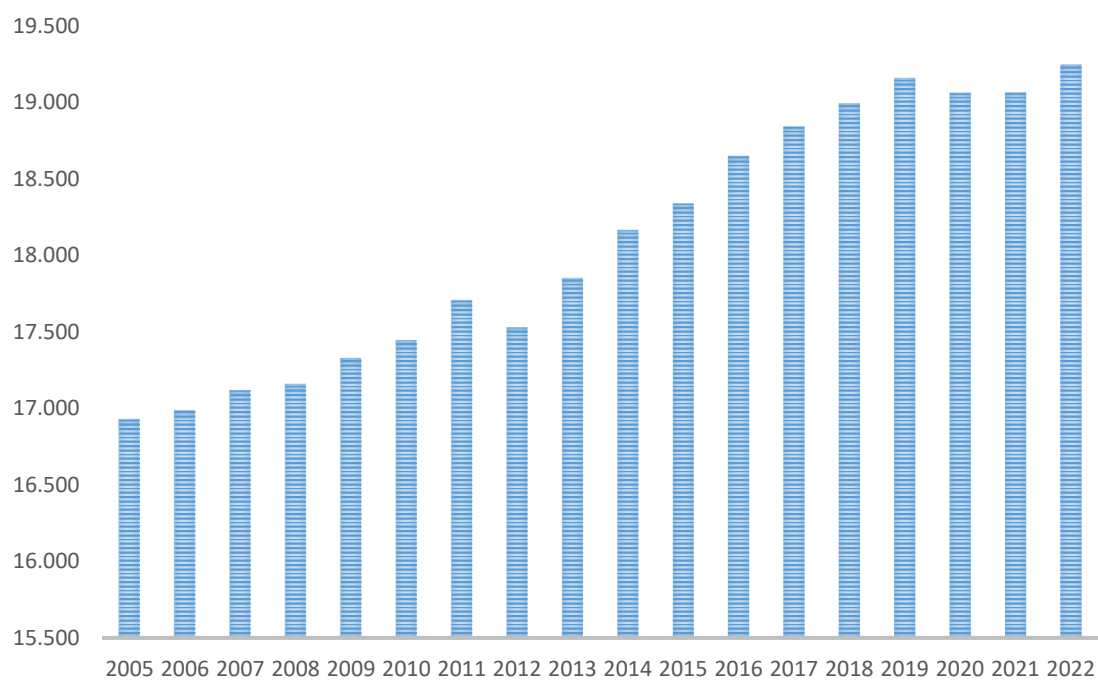
Die Gruppierungsziffer ordnet alle Einnahmen und Ausgaben des Haushaltsplanes nach sachlichen Merkmalen. Insgesamt sind 10 Einnahme- und Ausgabearten vorgesehen. Die Ziffer 0 - 3 kennzeichnet Einnahmen und die Ziffern 4 - 9 die Ausgaben, wobei die Ziffer 3 die vermögenswirksamen Einnahmen und die Ziffer 9 die vermögenswirksamen Ausgaben betreffen.

## 1.4 Bevölkerungsentwicklung

Amtliche Zahlen lt. Landesamt für Statistik (Stichtag 31.12.):

Jahr	Einwohner	Jahr	Einwohner
2005	16.934	2014	18.165
2006	16.990	2015	18.340
2007	17.120	2016	18.650
2008	17.161	2017	18.843
2009	17.331	2018	18.993
2010	17.445	2019	19.159
2011	17.710	2020	19.061
2012	17.529	2021	19.065
2013	17.851	2022	19.247

Grafische Darstellung:



## 2. Ausblick auf das Haushaltsjahr 2024

Bedingt durch einen unvermutet starken Aufwuchs im Bereich der Gewerbesteuer konnte die Prognose der zu erzielenden Einnahmen erstmals mit 19 Mio. € angesetzt werden. Zwar sind in den Bereichen Kreisumlage, Energiekosten, Personal die Ausgaben deutlich gestiegen, jedoch ist es der Gemeinde Gilching im Haushaltsjahr 2024 möglich, den Verwaltungshaushalt durch Sparmaßnahmen und angenommener Gewerbesteuerermehreinnahmen aus haushaltseigenen Mitteln auszugleichen. Zwar reicht die Zuführung aus dem Verwaltungshaushalt nicht aus, um die Investitionen im Vermögenshaushalt zu finanzieren, der Haushaltsausgleich ist jedoch aufgrund einer entsprechend hoher Rücklagenentnahme möglich. Fremdmittel sind hierzu nicht erforderlich.

### 2.1 Haushaltsvolumen (Einnahmen und Ausgaben)

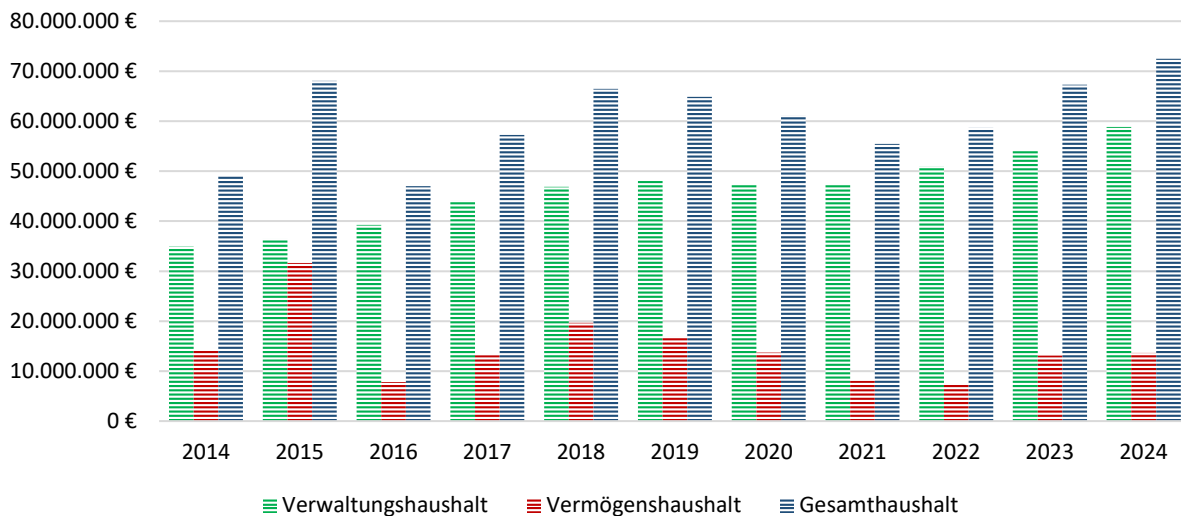
	2024 (€)	2023 (€)	Erhöhung Minderung (-)	
			absolut (€)	prozentual
Verwaltungshaushalt	58.871.924	54.183.920	+ 4.688.004	+ 8,65 %
Vermögenhaushalt	13.635.573	13.127.404	+ 508.169	+ 3,87 %
Gesamthaushalt	72.507.497	67.127.404	+ 5.196.173	+ 7,72 %

Das Haushaltsvolumen des Verwaltungshaushaltes steigt gegenüber 2023 deutlich um 8,65%, das des Vermögenshaushaltes um 3,87%. Das Gesamtvolumen steigt um 7,72%. Die Ansätze für die Finanzzuweisungen wurden entsprechend den Zuweisungsbescheiden gebildet.

Der Ausgleich des Verwaltungshaushaltsplans 2024 ist aus den Haushaltsmitteln möglich. Um alle geplanten Investitionen zu tätigen ist voraussichtlich eine Entnahme aus der Allgemeinen Rücklage in Höhe von 7.367.430 € erforderlich. Nach Abschluss der Jahresrechnung ergibt sich eine Zuführung zur allgemeinen Rücklage von 1.316.910,22 €.



Die Entwicklung des Haushaltsvolumens im Zeitverlauf der letzten zehn Jahre:



## 2.2. Der Haushaltsquerschnitt

### 2.2.1. Der Verwaltungshaushalt

#### a) Die Einnahmen des Verwaltungshaushaltes

Die nachfolgende Übersicht vermittelt die wesentlichen Einnahmequellen des Verwaltungshaushaltes 2024 die insgesamt 58.961.924 € betragen, im Vergleich zum Haushaltsjahr 2023 und zum Rechnungsergebnis 2022.

Bezeichnung	Haushalt 2024 (€)	Haushalt 2023 (€)	Rechnung 2022 (€)
1. Steuern und allgemeine Zuweisungen	44.718.699	39.937.000	40.945.815,09
2. Einnahmen aus Verwaltung und Betrieb	11.620.550	11.383.900	12.477.794,72
3. Sonstige Finanzeinnahmen	2.532.675	2.863.020	513.364,11
Zum Haushaltsausgleich benötigte Finanzmittel aus dem Vermögenshaushalt		(2.259.820)	
	58.871.924	54.183.920	53.936.973,92

#### Erläuterungen zu den einzelnen Einnahmegruppen:

##### zu 1.

Grundsteuer A, Grundsteuer B, Gewerbesteuer, Hundesteuer, Ausgleichsleistungen, Gemeindeanteil an der Einkommensteuer, Beteiligung an der Umsatzsteuer, Schlüsselzuweisungen, allgemeine Umlagen

**zu 2.**

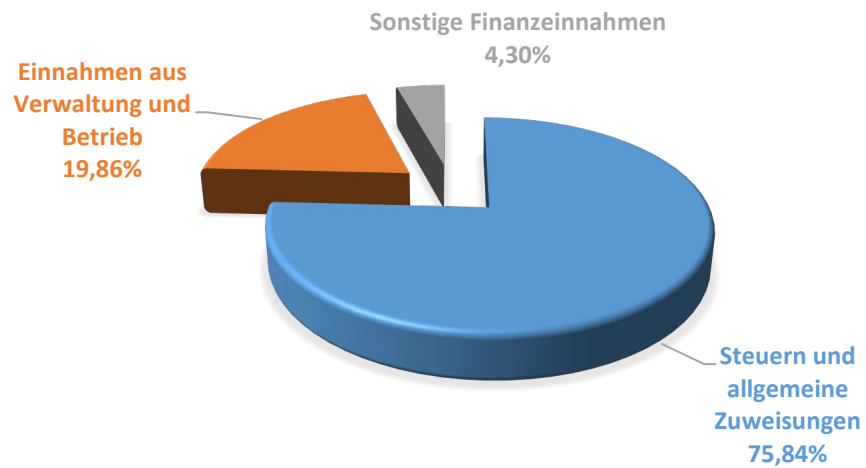
Verwaltungsgebühren, Benutzungsgebühren und ähnliche Entgelte, zweckgebundene Einnahmen, Einnahmen aus Verkäufen, Mieten, Pachten, Erstattung von Verwaltungs- und Betriebsausgaben, Zuweisungen und Zuschüsse für laufende Zwecke

**zu 3.**

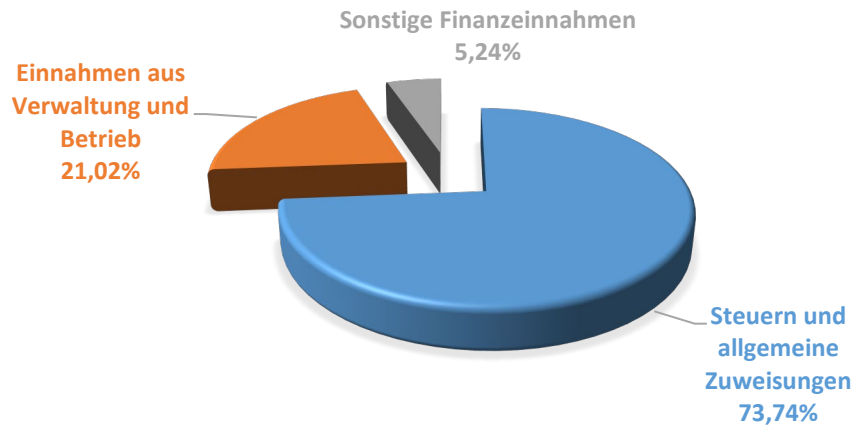
Zinseinnahmen, Konzessionsabgaben, kalkulatorische Einnahmen

Die aufgeführten Einnahmen des Verwaltungshaushaltes des Haushaltsjahres 2024 und 2023 können grafisch wie folgt dargestellt werden:

Die Einnahmen des Verwaltungshaushaltes 2024:



Die Einnahmen des Verwaltungshaushaltes 2023:



## b) Die Ausgaben des Verwaltungshaushaltes

Die mit 58.871.924 € festgestellten Ausgaben des Verwaltungshaushaltes verteilen sich auf folgende Verwendungszwecke:

Bezeichnung	Haushalt 2024 (€)	Haushalt 2023 (€)	Rechnung 2022 (€)
1. Personalausgaben	13.944.500	12.758.700	12.100.618,44
2. Sächlicher Verwaltungs- und Betriebsaufwand	15.546.930	15.776.120	12.221.118,35
3. Zuweisungen und Zuschüsse	8.018.900	7.337.500	7.140.823,33
4. Sonstige Finanzausgaben	21.361.594	18.296.600	22.474.413,80
	58.871.924	54.183.920	53.936.973,92

Erläuterungen zu den Ausgabegruppen:

### zu 2.

Unterhaltung der Gebäude, Grundstücke, Straßen, Mieten, Pachten, Bewirtschaftungskosten, Steuern, Versicherungen, Kosten der Verwaltung, Erstattung von Verwaltungs- und Betriebsausgaben, kalkulatorische Kosten

### zu 3.

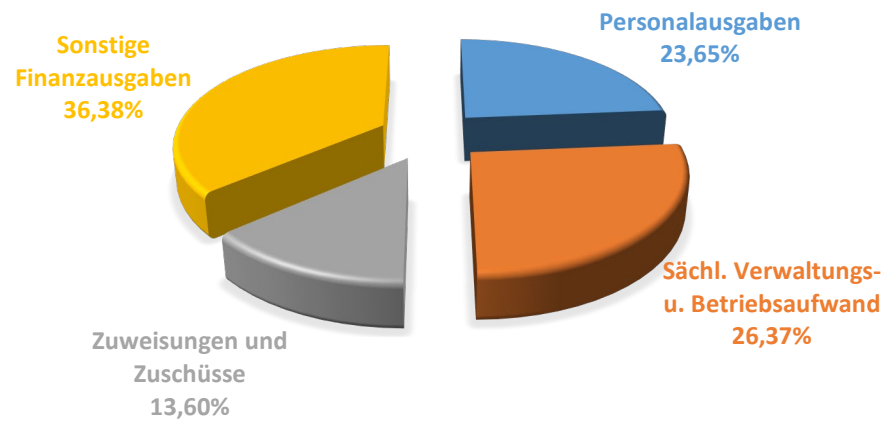
Zuweisungen, Zuschüsse (nicht für Investitionen)

### zu 4.

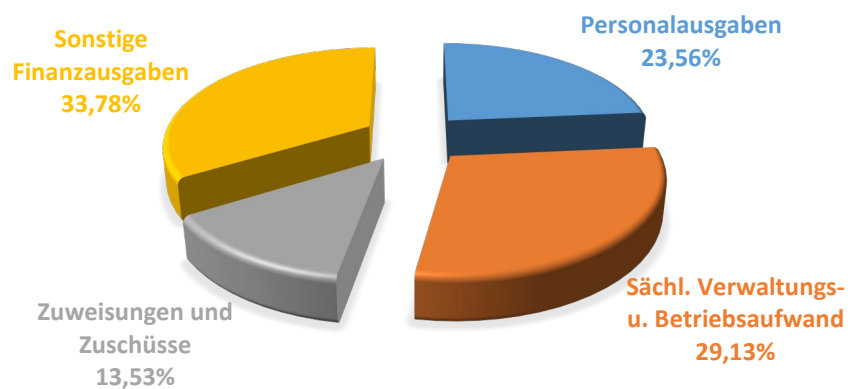
Zinsausgaben, Gewerbesteuerumlage, Kreisumlage, Deckungsreserve, Zuführung zum Vermögenshaushalt

Die Ausgaben des Verwaltungshaushaltes 2024 lassen sich im Vergleich zum Haushaltsjahr 2023 wie folgt darstellen:

Die Ausgaben des Verwaltungshaushaltes 2024:



Die Ausgaben des Verwaltungshaushaltes 2023:



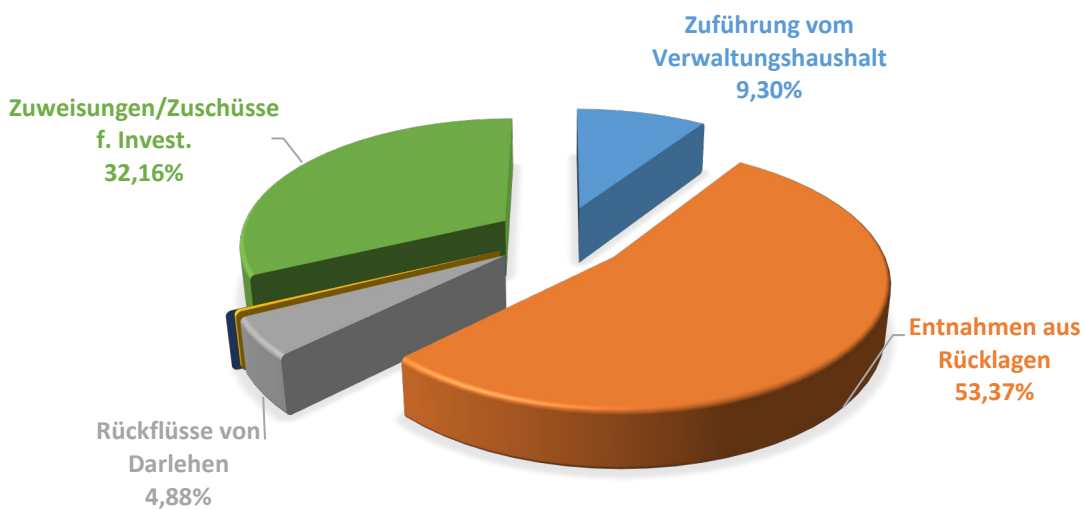
## 2.2.2. Der Vermögenshaushalt

### a) Die Einnahmen des Vermögenshaushaltes

Die nachfolgende Übersicht vermittelt die Art und Höhe der Deckungsmittel zum Ausgleich des Vermögenshaushaltes 2024, dessen Volumen 13.635.573 € beträgt.

Bezeichnung	Haushalt 2024 (€)	Haushalt 2023 (€)	Rechnung 2022 (€)
1. Zuführung vom VWH	1.177.476	0	5.820.618,65
2. Entnahmen aus Rücklagen	7.367.430	7.052.107	0
3. Rückflüsse aus Darlehen	664.882	64.500	64.403,40
4. Vermögensveräußerungen	40.000	1.000	137.813,00
5. Beiträge und Entgelte	0	250.000	-9.779,41
Zwischensumme 1. - 5.	9.249.788	4.767.787	6.013.055,64
6. Zuweisungen / Zusch. für Investitionen	4.385.785	6.009.797	2.832.960,50
7. Einnahmen aus Krediten einschl. Umschuldungen	0	0	0
4. Sonstige Einnahmen	0	0	0
	13.635.573	13.127.404	8.846.016,14

Die Einnahmen des Vermögenshaushaltes für das Haushaltsjahr 2024 lassen sich wie folgt verdeutlichen:

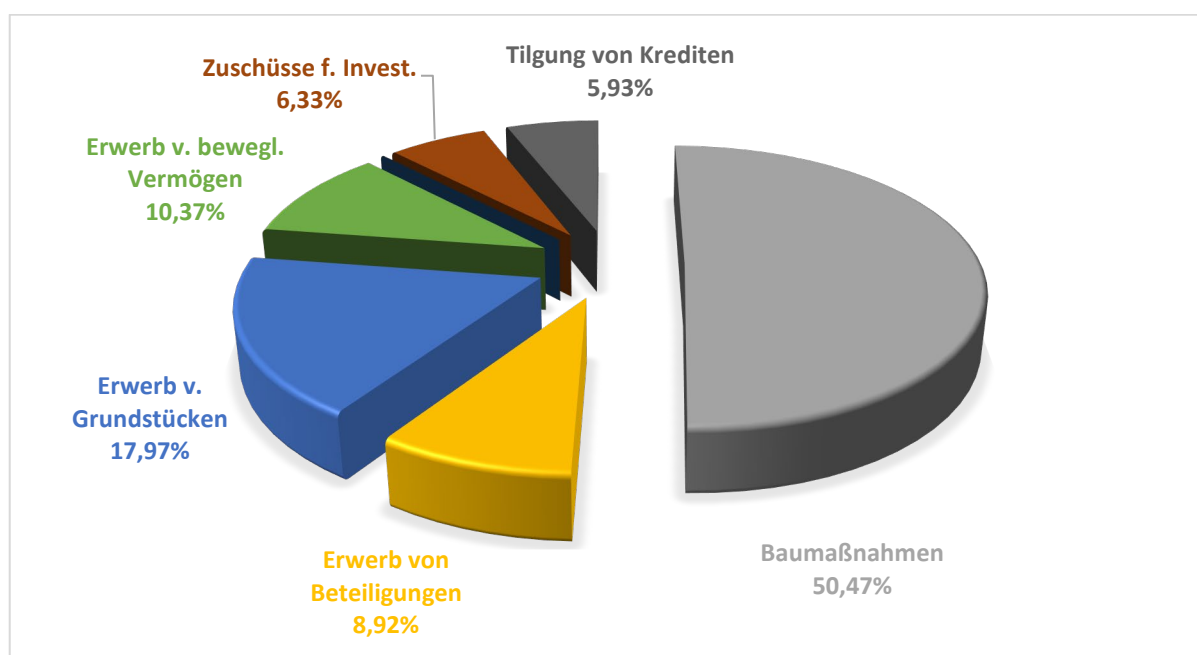


## b) Die Ausgaben des Vermögenshaushaltes

Im Vermögenshaushalt stehen 13.635.573 € zur Verfügung, was einem prozentualen Anteil von 18.78 % am Gesamthaushalt entspricht. Die Ausgaben des Vermögenshaushaltes verteilen sich auf nachstehende Verwendungszwecke:

Bezeichnung	Haushalt 2024 (€)	Haushalt 2023 (€)	Rechnung 2022 (€)
1. Zuführung zum VWH	0	(2.259.820)	0
2. Zuführung an Rücklagen	0	0	6.156.113,00
3. Gewährung v. Darlehen	0	0	0
4. Vermögenserwerb	5.080.356	975.400	660.297,60
davon: Erwerb von Beteiligungen	1.000.000	0	0
davon: Erwerb von Grundstücken einschl. Leibrenten	2.450.000	450.000	74.552,07
davon: Erwerb von beweglichem Vermögen	1.413.600	525.400	585.745,53
5. Baumaßnahmen	6.882.500	8.723.984	1.069.717,69
6. Tilgung von Krediten	809.100	740.700	749.645,72
7. Zuweisung und Zuschüsse f. Investitionen	863.617	427.500	210.242,13
	<b>13.635.573</b>	<b>13.127.404</b>	<b>8.846.016,14</b>

Die Ausgaben des Vermögenshaushaltes 2024 lassen sich wie folgt darstellen:



## **2.3. Erläuterungen zur Entwicklung einzelner Einnahmen und Ausgaben**

### **2.3.1. Realsteuerhebesätze**

Die Realsteuerhebesätze in 2024 bleiben gegenüber dem Vorjahr unverändert. Die Grundsteuer A und B betragen jeweils 340 v. H., die Gewerbesteuer beträgt 340 v. H. Die Hebesätze der Gemeinde liegen im Bereich der Grundsteuer auf dem Landesdurchschnitt und im Bereich der Gewerbesteuer über dem Landesdurchschnitt (Stand 2022: Grundsteuer A 346,3 v.H., Grundsteuer B 348,5 v.H. und Gewerbesteuer 324,0 v.H.).

Der Ansatz der Umlagekraft steigt um 9,99 % im Vergleich zum Vorjahr. Der Hebesatz der Kreisumlage steigt nach Art. 18 FAG im Vergleich zum Vorjahr um 0,15 Prozentpunkte auf 53,70 v.H..

### **2.3.2 Steuerkraft**

Die Steuerkraftzahlen sind Ausdruck der Steuerkraft der Gemeinde. Sie ergeben sich nach Art. 4 FAG aus der Summe der Steuerkraftzahlen der Grundsteuer A und B, der Gewerbesteuer, der Einkommenssteuerbeteiligung und der Umsatzsteuerbeteiligung. Sie werden nicht nach den tatsächlichen, sondern nach Nivellierungshebesätzen berechnet.

Die Steuerkraft unserer Gemeinde ist 2024 (sie wird aus den Einnahmen des Jahres 2022 errechnet) gegenüber 2023 von 29.639.743 € um 2.960.748 € auf 32.600.591 € angestiegen. Pro Einwohner ergibt sich eine Steuerkraft von 1.693,80 €. Im Jahr 2023 lag sie bei 1.554,67 € pro Einwohner.

#### **Entwicklung der Steuerkraftzahlen in EUR/Einw.**

<b>Jahr</b>	<b>Gilching</b>	<b>Landesdurchschnitt*</b>
2005	736,44	644,53
2006	723,17	728,92
2007	742,36	758,88
2008	837,03	846,82
2009	906,48	942,43
2010	1.016,37	861,41
2011	963,54	910,69
2012	1.005,20	894,48
2013	961,89	1.038,15
2014	1.156,81	920,69
2015	1.228,65	1.142,78
2016	1.176,41	1.249,82
2017	1.279,69	1.318,78
2018	1.397,55	1.370,11
2019	1.532,36	1.427,18
2020	1.494,19	1.515,64
2021	1.351,71	1.489,29
2022	1.539,47	1.639,76
2023	1.554,67	1.709,48
2024	1.693,80	n. n.

\*(kreisangehörige Gemeinden zw.10.000 und 20.000 Einwohnern)

### **2.3.3 Schuldenstand, Schuldendienst, Schuldendienstbeihilfen**

Zur Finanzierung von Investitionen des Vermögenshaushaltes 2024 muss keine Kreditermächtigung veranschlagt werden.

Der planmäßige Schuldendienst für die derzeit bestehenden Kredite (Zins- und Tilgungsleistungen) beträgt im Jahr 2024 voraussichtlich 963.342,- €. Es ist eine Sondertilgung in Höhe von 67.021,87 € vorgesehen. Insgesamt entfallen auf Zinsleistungen ca. 221.477 € und auf Tilgungsleistungen ca. 808.886,87 €.

Der Schuldenstand beläuft sich zum Jahresende 2024 auf 11.885.483 €.

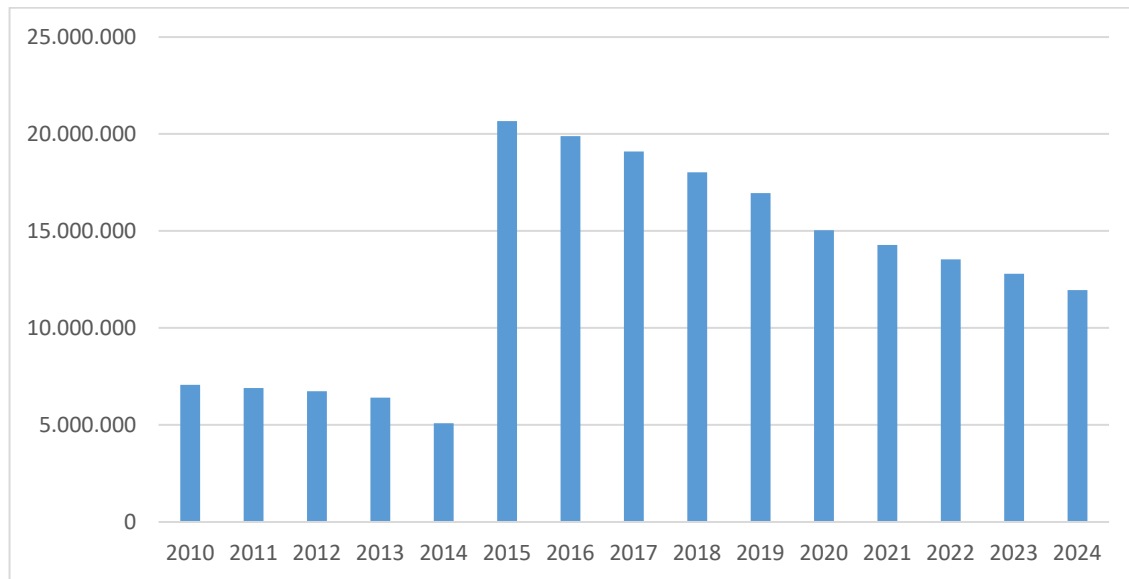
Dies entspricht einer Pro-Kopf-Verschuldung von 617,53 € und liegt damit deutlich unter dem Landesdurchschnitt vergleichbarer Gemeinden mit 748,00 € (Stand 31.12.2021)

Die Schuldenentwicklung der Gemeinde Gilching seit 2006 zeigt nachstehende Aufstellung:

<b>Stichtag</b>	<b>Schuldenstand (€)</b>	<b>Stichtag</b>	<b>Schuldenstand (€)</b>
31.12.2006	11.149.605	31.12.2015	20.666.597
31.12.2007	10.981.357	31.12.2016	19.889.395
31.12.2008	10.180.136	31.12.2017	19.092.760
31.12.2009	7.179.408	31.12.2018	18.023.014
31.12.2010	7.068.263	31.12.2019	16.953.268
31.12.2011	6.909.556	31.12.2020	15.035.683
31.12.2012	6.736.201	31.12.2021	14.287.297
31.12.2013	6.413.221	31.12.2022	13.537.651
31.12.2014	5.093.663	31.12.2023	12.791.775
		31.12.2024	11.885.483



Die Entwicklung der Schulden kann grafisch wie folgt dargestellt werden:



Ab dem Jahr 2006 ging der Schuldenstand zurück. Im Haushaltsjahr 2015 wurde eine Kreditaufnahme in Höhe von 16.000.000,00 € für den Rathausneubau durchgeführt. Im Haushaltsjahr 2024 ist keine Kreditermächtigung vorgesehen. Außerhalb des Haushalts werden keine Schulden geführt.

#### 2.3.4. Rücklagen

Der Entwicklung der Allgemeinen Rücklage kommt wegen den derzeitigen und zukünftigen Investitionen große Bedeutung zu. Die Allgemeine Rücklage zum 31.12.2023 beläuft sich entsprechend der Jahresrechnung 2023 auf 14.968.959 €. Die Mindestrücklage gem. § 20 Abs. 2 KommHV wurde erreicht. Die nachstehende Aufstellung zeigt die Rücklagenbewegung von 2006 bis 2023 auf:

Stichtag	Rücklagenstand (€)	Stichtag	Rücklagenstand (€)
31.12.2006	2.354.504	31.12.2015	3.296.255
31.12.2007	4.243.814	31.12.2016	4.420.936
31.12.2008	5.855.079	31.12.2017	12.860.593
31.12.2009	6.959.820	31.12.2018	13.115.540
31.12.2010	7.623.882	31.12.2019	5.297.055
31.12.2011	4.630.140	31.12.2020	3.687.668
31.12.2012	9.774.680	31.12.2021	7.495.935
31.12.2013	10.931.307	31.12.2022	13.652.049
31.12.2014	4.817.777	31.12.2023	14.968.959

§ 20 Abs. 2 KommHV sieht eine Mindestrücklage in Höhe von 1% der Ausgaben des Verwaltungshaushaltes nach dem Durchschnitt der drei dem Haushaltsjahr vorangehenden Jahre vor.

Berechnung:

	Haushaltsvolumen (€)
Verwaltungshaushalt 2021	50.583.280
Verwaltungshaushalt 2022	50.995.280
Verwaltungshaushalt 2023	54.161.171
Summe	<u>155.739.731</u>
Mittelwert	51.913.243
davon 1 v.H.	<u><b>519.132</b></u>

Die Mindestrücklage gem. § 20 Abs. 2 KommHV ist im Haushaltsjahr 2024 erreicht. Die Rücklagenentwicklung ist aufgrund der in 2025 anstehenden Investitionen in den Neubau eines Feuerwehrhauses

### **2.3.5. Personalkosten**

Grundlage der Veranschlagung der Personalkosten ist der als Anlage beigefügte Stellenplan für die Beamten und Beschäftigten.

Die Gesamtpersonalausgaben einschließlich einer Deckungsreserve in Höhe von 100.000 € betragen lt. Haushaltsplan 2024 13.944.500 € (Haushaltsansatz des Vorjahres: 12.758.700 €). Mit 23,65 % des Verwaltungshaushaltes, stellen die Aufwendungen für das beschäftigte Personal im Haushaltsjahr 2024 einen erheblichen Einzelposten dar.

Im Vergleich zum Vorjahr (Jahresrechnung) steigen die Personalausgaben um 1.185.800 € bzw. 9,29%. Grund für diese Steigerung sind die Ergebnisse der Tarifverhandlungen für den öffentlichen Dienst. Die Personalausgaben gerechnet in € je Einwohner betragen für 2024 724,50 € (Vorjahr: 669,22 €).

### **2.3.6. Entwicklung der wichtigsten Einnahmen des Verwaltungshaushaltes**

<b>Bezeichnung</b>	<b>Rechnung 2021 (TEUR)</b>	<b>Rechnung 2022 (TEUR)</b>	<b>Haushalt 2023 (TEUR)</b>	<b>Haushalt 2024 (TEUR)</b>
Grundsteuer A	41	41	39	39
Grundsteuer B	2.586	2.565	2.610	2.640
Gewerbsteuer	11.562	13.800	15.500	19.000
Einkommensteuer-Anteil	16.178	16.545	17.463	18.232
Grunderwerbssteuer-Anteil	774	680	775	800
Umsatzsteuer-Anteil	2.008	1.668	1.660	2.004
Gebühren, Entgelte	865	853	819	962
Mieten, Pachten	604	585	570	570
Konzessionsabgaben	400	494	424	490
Einkommenssteuer- Ersatzleistungen vom Land	1.155	1.289	1.375	1.459

### **2.3.7. Entwicklung der wichtigsten Ausgaben des Verwaltungshaushaltes**

<b>Bezeichnung</b>	<b>Rechnung 2021 (TEUR)</b>	<b>Rechnung 2022 (TEUR)</b>	<b>Haushalt 2023 (TEUR)</b>	<b>Haushalt 2024 (TEUR)</b>
Kreisumlage	12.949	14.865	15.873	17.507
Personalausgaben	11.700	12.143	12.759	13.945
Grundschulen	780	820	858	829
Mittelschule	373	392	396	396
Realschule	132	100	150	220
Gymnasien	303	395	395	305
Schülerbeförderung	181	182	197	219
Musikschule	535	467	454	481
Volkshochschule	322	322	322	347
Jugendhaus/Jugendtreff	172	185	184	186
Kindergarten, -hort, -krippe	11.882	12.306	12.840	14.461
Mittagsbetreuung	265	277	284	294
Straßenunterhalt	1.160	1.102	1.224	1.519
Bauhof	1.689	1.705	1.795	1.859
Bestattungswesen	414	434	417	474
Gewerbsteuerumlage	913	1.999	1.900	2.000

### 3. Mittelfristige Finanz- und Investitionsplanung 2025 - 2027

Dem Haushaltsplan liegt der Finanzplan mit dem Investitionsprogramm bei. Der Finanzplan ist in den Einnahmen und Ausgaben ausgeglichen. Der Finanzplan sieht für die Planjahre 2025 bis 2027 Kreditermächtigungen für den Neubau des Gilchinger Feuerwehrhauses vor. Hierfür sind rund 9 Mio. Fremdmittel eingeplant. Darüber hinaus gehende benötigte Finanzmittel sollen durch entsprechende Rücklagenentnahmen, sowie durch die Veräußerung des Grundstücks, auf dem das bisherige Feuerwehrgerätehaus steht bereitgestellt werden.

#### 3.1 Haushaltsvolumen

Jahr	Gesamthaushalt (TEUR)	VWH (TEUR)	VMH (TEUR)
2022	58.631	50.995	7.636
2023	64.939	54.184	13.127
2024	72.507	58.872	13.635
2025	70.075	59.703	10.372
2026	72.934	62.004	10.930
2027	77.643	64.148	13.495

Das Volumen des Vermögenshaushaltes zeigt die mittelfristige Planung der Investitionen.

Die gesetzliche Mindestrücklage in Höhe von 519.132 € die nach § 20 Abs. 2 KommHV nicht unterschritten werden darf, ist auch in diesem Haushaltsjahr vorhanden.

#### 3.2 Übersicht zur Beurteilung der dauernden Leistungsfähigkeit (§4 Nr. 4 KommHV) und der Berechnung der Schuldengrenze

Die Sicherung der stetigen Aufgabenerfüllung (Art. 61 Abs. 1 Satz 1 GO) bedingt eine geordnete Haushaltswirtschaft mit dem Ziel, die dauernde Leistungsfähigkeit zu erhalten. § 4 Nr. 4 KommHV verlangt deshalb von den Kommunen eine Übersicht zur Beurteilung der dauernden Leistungsfähigkeit, welche dem Haushaltsplan beigelegt ist.

Gilching, den 22.01.2024

Andreas Spörl  
Leiter der Finanzverwaltung

Zuschüsse 2024 an Vereine und Einrichtungen

Empfänger	2023	2023	2023	2024	2024	2024	HH-Stelle	Objekt/Erläuterung z. Antrag
	Auszahlung	unentgeltlich	Gesamt	Auszahlung	unentgeltlich	Gesamt		
<b>Gesamt</b>	<b>881.684,38 €</b>	<b>1.079.693,04 €</b>	<b>1.960.877,42 €</b>	<b>933.499,88 €</b>	<b>1.079.693,04 €</b>	<b>2.013.542,92 €</b>		
<b>Alimonia Kids - Großtagespflege</b>			<b>43.620,00 €</b>			<b>44.340,00 €</b>		
- Mietkostenzuschuss	24.900,00 €			24.900,00 €			4690.5130-1	St.-Gilgener-Str. 25 (Vordergebäude) monatl. 2.075,00 €
- Mietkostenzuschuss	18.720,00 €			19.440,00 €			4690.5130-2	St.-Gilgener-Str. 25 (Rückg.) ab '24 monatl. 1.620,00 €
<b>Arbeiterwohlfahrt</b>			<b>10.376,65 €</b>			<b>10.466,00 €</b>		
- unentgeltliche Objektnutzung		1.536,00 €			1.536,00 €		4709.6790	Am Römerstein 15 (8801.1690)
- unentgeltliche Objektnutzung		7.680,00 €			7.680,00 €		4709.6790	Pollinger Straße 24 (8812.1690) Gilchinger Tafel
- Gilchinger Tafel, Zuschuss d. Treibstoff & Garage	1.160,65 €			1.250,00 €			4709.7019	variabler Betrag (Haushaltsansatz 1.250 €)
<b>ausgepfuscht e.V.</b>			<b>7.500,00 €</b>			<b>8.462,00 €</b>		
- Förderung offene Werkstatt	7.500,00 €			8.462,00 €			4709.7001	
<b>BIV Kindergarten + Krippe</b>			<b>104.352,00 €</b>			<b>104.352,00 €</b>		
- unentgeltliche Objektnutzung		104.352,00 €			104.352,00 €		4681.6790	Melchior-Fanger-Straße 6 (8823.1690)
<b>Blaskapelle Gilching e.V.</b>			<b>4.180,00 €</b>			<b>4.980,00 €</b>		
- unentgeltliche Objektnutzung		1.680,00 €			1.680,00 €		3321.6790	Rathausstraße 6 - Mittelschule (8822.1690)
- Vereinszuschuss	2.500,00 €			3.300,00 €			3321.7091	
<b>BRK Ortsverband Gilching</b>			<b>10.368,00 €</b>			<b>10.368,00 €</b>		
- unentgeltliche Objektnutzung		10.368,00 €			10.368,00 €		1600.6790	Starnberger Weg 18 (8818.1690)
<b>Bund Naturschutz in Bayern e.V. OG Gilching</b>			<b>300,00 €</b>			<b>300,00 €</b>		
- Zuschuss für Naturschutzarbeit	300,00 €			300,00 €			3600.7180	
<b>Burschenschaft Geisenbrunn e.V.</b>			<b>9.276,00 €</b>			<b>7.776,00 €</b>		
- unentgeltliche Objektnutzung		7.776,00 €			7.776,00 €		3650.6790	Tonwerkstraße 3 (8813.1690)
- Vereinszuschuss (Maifeier)	1.500,00 €						3650.6316	
<b>Caritas e.V.</b>			<b>1.000,00 €</b>			<b>1.000,00 €</b>		
- Zentrum FFB f. allg. soziale Beratung	1.000,00 €			1.000,00 €			4709.7001	
<b>Caroline Bergius</b>			<b>2.000,00 €</b>			<b>0,00 €</b>		
- Music on the Isles	2.000,00 €						3000.7091	
<b>Cecina - Verein zur Förderung der Partnerschaft Cecina - Gilching e.V.</b>			<b>3.000,00 €</b>			<b>0,00 €</b>		
- Vereinszuschuss	3.000,00 €						3000.7091	
<b>DAV e.V.</b>			<b>5.291,00 €</b>			<b>4.719,70 €</b>		
- unentgeltliche Objektnutzung		750,00 €			750,00 €		5500.6790	Talhofstraße 5 - Arnoldus-GS (8820.1690)
- Gruppe Gilching - Übungsleiterstunden	2.041,00 €			1.469,70 €			5500.7093	Abrechnung erfolgt nach tatsächlich nachgewiesenen Stunden
- Sektion München - Ausbildungskosten	2.500,00 €			2.500,00 €			5500.7093	
<b>Diakonie FFB</b>			<b>113.080,32 €</b>			<b>113.080,32 €</b>		
- unentgeltliche Objektnutzung		113.080,32 €			113.080,32 €		4653.6790	Münchener Str. 5 (8815.1690)
- Zuschuss f. Familienpflege							4709.7001	variabler Betrag (3,50 € pro Einsatzstunde)
<b>EC-Geisenbrunn-Planegg e.V.</b>			<b>500,00 €</b>			<b>0,00 €</b>		
- Vereinszuschuss	500,00 €						5500.7093	
<b>evang. Kindergarten und -hort</b>			<b>114.912,00 €</b>			<b>114.912,00 €</b>		
- unentgeltliche Objektnutzung		73.248,00 €			73.248,00 €		4682.6790	Karolingerstraße 32 (8824.1690)
- unentgeltliche Objektnutzung		41.664,00 €			41.664,00 €		4682.6790	Martin-Luther-Weg 14 (8825.1690)
<b>Familieninsel Gilching e.V.</b>			<b>42.752,00 €</b>			<b>45.752,00 €</b>		
- unentgeltliche Objektnutzung		10.752,00 €			10.752,00 €		4650.6790	Rudolf-Diesel-Straße 3b (8819.1690)
- Personalkostenzuschuss	32.000,00 €			35.000,00 €			4650.7090	
<b>FFW Geisenbrunn</b>			<b>1.000,00 €</b>			<b>1.000,00 €</b>		
- Vereinszuschuss	1.000,00 €			1.000,00 €			1301.7180	
<b>FFW Gilching</b>			<b>1.850,00 €</b>			<b>1.850,00 €</b>		
- Vereinszuschuss	1.850,00 €						1300.7180	
<b>Fortschritt Kinderkrippe und -garten</b>			<b>71.000,00 €</b>			<b>71.000,00 €</b>		
- unentgeltliche Objektnutzung		16.800,00 €			16.800,00 €		4684.6790	Cecinastraße 68a (8871.1690)
- unentgeltliche Objektnutzung		54.200,00 €			54.200,00 €		4684.6790	Am Markt 8 (8871.1690)
<b>Frauen helfen Frauen e.V.</b>			<b>1.750,00 €</b>			<b>1.750,00 €</b>		
- Vereinszuschuss	1.750,00 €			1.750,00 €			4709.7001	
<b>Guichinger Brauchtum e.V.</b>			<b>14.268,00 €</b>			<b>14.268,00 €</b>		
- unentgeltliche Objektnutzung		12.768,00 €			12.768,00 €		3560.6790	Starnberger Weg 18 (8818.1690)
- Vereinszuschuss	1.500,00 €			1.500,00 €			3430.7180	
<b>Integrationshilfe f. ausländ. Kinder u. Jugendliche e.V.</b>			<b>53.387,85 €</b>			<b>53.720,00 €</b>		
- unentgeltliche Objektnutzung		6.720,00 €			6.720,00 €		4603.6790	Rathausstraße 6 - Mittelschule (8822.1690)
- Personalkostenzuschuss	46.667,85 €			47.000,00 €			4603.7090	Gehaltskosten (variabler monatl. Betrag)
<b>Jugend musiziert</b>			<b>240,00 €</b>			<b>800,00 €</b>		
- Zuschuss f. Prämierung Preisträger	240,00 €			800,00 €			3321.7091	variabler Betrag, 80,00 € je Preisträger aus Gilching
<b>Kinderhaus KinderArt KiGa</b>			<b>94.752,00 €</b>			<b>94.752,00 €</b>		
- unentgeltliche Objektnutzung		94.752,00 €			94.752,00 €		4648.6790	Frühlingstraße 16 (8832.1690)
<b>Krieger- u. Soldatenverein Gilching-Argelsried e.V.</b>			<b>8.736,00 €</b>			<b>8.736,00 €</b>		
- unentgeltliche Objektnutzung		8.736,00 €			8.736,00 €		3650.6790	Pfarrhofgasse 7 (8810.1690)
<b>Kulturkreis Gilching</b>			<b>3.000,00 €</b>			<b>3.000,00 €</b>		
- Vereinszuschuss	3.000,00 €			3.000,00 €			3000.7091	
<b>Kunstforum Gilching</b>			<b>3.000,00 €</b>			<b>4.000,00 €</b>		
- Vereinszuschuss	3.000,00 €			4.000,00 €			3000.7091	
<b>Landesbund f. Vogelschutz i. Bayern e.V. (LBV)</b>			<b>300,00 €</b>			<b>500,00 €</b>		
- Vereinszuschuss	300,00 €			500,00 €			3600.7180	
<b>Lebenshilfe Starnberg</b>			<b>5.000,00 €</b>			<b>5.000,00 €</b>		
- Zuschuss in Höhe von 200,00 € pro Kind (Beschluss FPA 22.11.2004)	5.000,00 €			5.000,00 €			2700.7180	(25 Kinder für 2023)
<b>Malteser Hospizdienst</b>			<b>1.000,00 €</b>			<b>1.000,00 €</b>		
- Zuschuss f. anfallende Kosten	1.000,00 €			1.000,00 €			4709.7001	
<b>Musikschule Gilching e.V.</b>			<b>470.830,72 €</b>			<b>480.830,72 €</b>		
- unentgeltliche Objektnutzung		163.830,72 €			163.830,72 €		3320.6790	Römerstraße 2 (8834.1690)
- Vereinszuschuss	307.000,00 €			317.000,00 €			3320.7091	
<b>Montessori Schule</b>			<b>900,00 €</b>			<b>900,00 €</b>		
- unentgeltliche Objektnutzung		900,00 €			900,00 €		8870.6790	Landsberger Straße 17 - James-Krüß-GS (8821.1690)
<b>Ökumenische Hilfe e.V.</b>			<b>29.548,00 €</b>			<b>28.098,00 €</b>		
- unentgeltliche Objektnutzung		5.598,00 €			5.598,00 €		4631.6790	Rosenstraße 2 (8872.1690)
- Zuschuss f. Personalkosten (Beschluss FPA 08.04.2019)	23.950,00 €			22.500,00 €			4631.7090	
<b>Schule der Fantasie e.V.</b>			<b>14.648,00 €</b>			<b>14.648,00 €</b>		
- unentgeltliche Objektnutzung		7.968,00 €			7.968,00 €		2950.6790	Am Römerstein 15 (8801.1690)
- Vereinszuschuss	6.680,00 €			6.680,00 €			2950.7090	

Empfänger	2023	2023	2023	2024	2024	2024	HH-Stelle	Objekt/Erläuterung z. Antrag
	Auszahlung	unentgeltlich	Gesamt	Auszahlung	unentgeltlich	Gesamt		
<b>Schützengesellschaft Edelweiss Gilching e.V.</b> - Vereinszuschuss	500,00 €		500,00 €	2.000,00 €		2.000,00 €		
<b>Schützengesellschaft Hubertus Geisenbrunn-Argelsried e.V.</b> - Zuschuss f. elektronische Schießstände			0,00 €	13.000,00 €		13.000,00 €		
<b>Sozialdienst Gilching e.V.</b> - unentgeltliche Objektnutzung		9.408,00 €	81.846,40 €		9.408,00 €	81.846,40 €		
- Zuschuss f. Zins "Bau betreutes Wohnen"	27.000,00 €			27.000,00 €				4709.6790 Brucker Straße 11 (8806.1690)
- Zuschuss f. Miete Mehrzweckraum	8.438,40 €			8.438,40 €				4700.7021 pro Quartal 6.750,00 €
- Zuschuss f. Geschäftsführer (80 % lt. Beschluss GR 18.07.2010)	35.000,00 €			35.000,00 €				4700.7020 fester Betrag gem. Vereinbarung v. 04.06.2008
- Zuschuss f. Kinderferienprogramm	2.000,00 €			2.000,00 €				4709.7097
- Zuschuss f. Kinderferienprogramm								4604.7090
<b>Sozialverband VdK Bayern e.V. OV Gilching-Weißling</b> - Vereinszuschuss	500,00 €		500,00 €	500,00 €		500,00 €		
<b>Spielmanns- u. Fanfarenzug "Edelweiß" Gilching e.V.</b> - Zuschuss f. Pflege Partnerschaft	2.000,00 €		14.000,00 €			12.000,00 €		
- unentgeltliche Objektnutzung		12.000,00 €			12.000,00 €			3321.7091
<b>Stockschützen</b> - unentgeltliche Objektnutzung		7.200,00 €	7.200,00 €		7.200,00 €	7.200,00 €		3321.6790 Rudolf-Diesel-Straße 3a (8816.1690)
<b>Tierschutzverein Starnberg u. Umgebung e.V.</b> - Zuschuss in Höhe von 1,60 € je Einwohner	30.504,00 €		30.504,00 €	30.504,00 €		30.504,00 €		
- unentgeltliche Objektnutzung								1100.7098 19.065 (Stand 31.12.2022), 19.247
<b>TSV Gilching-Argelsried e.V.</b> - unentgeltliche Objektnutzung		16.500,00 €	201.850,48 €		16.500,00 €	204.509,02 €		
- unentgeltliche Objektnutzung		39.000,00 €			39.000,00 €			5500.6790 Talhofstraße 5 - Arnoldus-GS (8820.1690)
- unentgeltliche Objektnutzung		35.250,00 €			35.250,00 €			5500.6790 Landsberger Straße 17 - James-Krüss-GS (8821.1690)
- unentgeltliche Objektnutzung		53.376,00 €			53.376,00 €			5500.6790 Rathausstraße 6 - Mittelschule (8822.1690)
- Zuschuss f. Nebenkosten/Heizkosten		8.200,00 €			8.200,00 €			5500.6790 Talhofstraße 13 (8802.1690)
- Zuschuss f. Personalkosten	6.000,00 €			6.800,00 €				5500.7093
- Sportförderung	43.524,48 €			45.383,02 €				5500.7093
<b>VHS Gilching e.V.</b> - unentgeltliche Objektnutzung		2.400,00 €	321.904,00 €		2.400,00 €	346.904,00 €		
- unentgeltliche Objektnutzung		111.360,00 €			111.360,00 €			3501.6790 Talhofstraße 5 - Arnoldus-GS (8820.1690)
- unentgeltliche Objektnutzung		18.144,00 €			18.144,00 €			3501.6790 Landsberger Straße 17a - James-Krüss-GS (8821.1690)
- Vereinszuschuss	190.000,00 €			215.000,00 €				3501.6790 Rathausstraße 6 - Mittelschule (8822.1690)
<b>Volksmusikfreunde Geisenbrunn e.V.</b> - Vereinszuschuss	500,00 €		0,00 €	1.500,00 €		0,00 €		
<b>Zeitreise Gilching e.V.</b> - unentgeltliche Objektnutzung		21.696,00 €	54.854,00 €		21.696,00 €	58.718,76 €		
- Vereinszuschuss	33.158,00 €			37.022,76 €				3251.6790 Brucker Straße 11 (8806.1690)
<b>Gesamt</b>	<b>881.684,38 €</b>	<b>1.079.693,04 €</b>	<b>1.960.877,42 €</b>	<b>933.499,88 €</b>	<b>1.079.693,04 €</b>	<b>2.013.542,92 €</b>		
	<b>2023</b>	<b>2023</b>	<b>2023</b>	<b>2024</b>	<b>2024</b>	<b>2024</b>		
	<b>Auszahlung</b>	<b>unentgeltlich</b>	<b>Gesamt</b>	<b>Auszahlung</b>	<b>unentgeltlich</b>	<b>Gesamt</b>		

# **Gesamtplan für das Haushaltsjahr 2024**

## **1. Zusammenfassung der Einnahmen, Ausgaben und Verpflichtungsermächtigungen**

- in EUR -

Einzelplan		Haushaltsansatz				Ergebnisse der Jahresrechnung		
		Haushaltsjahr 2024			Vorjahr 2023		2022	
Nr.	Bezeichnung	Einnahmen EUR	Ausgaben EUR		Einnahmen EUR	Ausgaben EUR	Einnahmen EUR	Ausgaben EUR
1	2	3	4	5	6	7	8	9
	<b>Verwaltungshaushalt</b>							
0	Allgemeine Verwaltung	243.150	4.163.350		260.650	4.103.900	190.244,04	3.826.030,50
1	Öffentliche Sicherheit und Ordnung	364.400	1.885.750		323.500	1.538.450	406.219,41	1.255.205,61
2	Schulen	298.230	2.103.150		235.000	2.128.970	238.660,48	1.904.332,44
3	Wissenschaft, Forschung, Kulturpflege	29.200	1.686.850		29.200	1.514.100	45.216,29	1.551.953,76
4	Soziale Sicherung	5.400.000	15.514.730		5.167.750	14.114.650	5.581.660,55	13.771.987,37
5	Gesundheit, Sport, Erholung	10.000	883.420		10.000	845.950	10.000,00	711.797,12
6	Bau- und Wohnungswesen, Verkehr	234.500	3.607.250		223.500	3.604.200	281.964,68	2.525.818,59
7	Öffentliche Einrichtungen, Wirtschaftsförderung	1.297.500	2.728.450		1.274.800	2.571.950	1.367.565,71	2.512.452,03
8	Wirtschaftliche Unternehmen, allgemeines Grund- und Sondervermögen	4.456.800	4.847.380		4.477.200	5.305.250	4.937.428,67	3.406.305,70
9	Allgemeine Finanzwirtschaft	46.538.144	21.451.594		42.182.320	18.456.500	40.878.014,09	22.471.090,80
<b>0-9</b>	<b>Zusammen</b>	<b>58.871.924</b>	<b>58.871.924</b>		<b>54.183.920</b>	<b>54.183.920</b>	<b>53.936.973,92</b>	<b>53.936.973,92</b>



Einzelplan		Haushaltsansatz					Ergebnisse der Jahresrechnung	
		Haushaltsjahr 2024			Vorjahr 2023		2022	
Nr.	Bezeichnung	Einnahmen EUR	Ausgaben EUR	Verpfl.-Erm. EUR	Einnahmen EUR	Ausgaben EUR	Einnahmen EUR	Ausgaben EUR
1	2	3	4	5	6	7	8	9
	<b>Vermögenshaushalt</b>							
0	Allgemeine Verwaltung	0	335.000	0	0	111.000	195,00	-266.482,54
1	Öffentliche Sicherheit und Ordnung	67.000	474.256	0	0	307.500	0,00	14.821,94
2	Schulen	1.210.347	208.300	0	292.764	215.200	12.981,02	209.017,48
3	Wissenschaft, Forschung, Kulturpflege	0	9.500	0	0	59.000	0,00	14.135,92
4	Soziale Sicherung	8.282	27.300	0	8.200	32.200	95.753,40	83.344,59
5	Gesundheit, Sport, Erholung	0	584.761	0	0	198.000	0,00	-288.330,60
6	Bau- und Wohnungswesen, Verkehr	2.516.038	2.201.356	0	2.411.333	2.131.984	1.933.958,07	703.237,19
7	Öffentliche Einrichtungen, Wirtschaftsförderung	40.000	536.000	0	1.000	1.026.000	2.728,00	-8.970,86
8	Wirtschaftliche Unternehmen, allgemeines Grund- und Sondervermögen	974.000	8.450.000	0	3.087.000	6.046.000	703.890,00	1.479.484,30
9	Allgemeine Finanzwirtschaft	8.819.906	809.100	0	7.327.107	3.000.520	6.096.510,65	6.905.758,72
<b>0-9</b>	<b>Zusammen</b>	<b>13.635.573</b>	<b>13.635.573</b>	<b>0</b>	<b>13.127.404</b>	<b>13.127.404</b>	<b>8.846.016,14</b>	<b>8.846.016,14</b>
	<b>Gesamthaushalt</b>	<b>72.507.497</b>	<b>72.507.497</b>	<b>0</b>	<b>67.311.324</b>	<b>67.311.324</b>	<b>62.782.990,06</b>	<b>62.782.990,06</b>



# Gesamtplan für das Haushaltsjahr 2024

## 2. Haushaltsquerschnitt - Einzelpläne 0-8

- in EUR -

Gemeinde : Gemeinde Gilching

Einwohner: 19.065

Stand : 31.12.2022

---

Gld. Nr.	Aufgabenbereich	Einnahmen aus Verwaltung und Betrieb	Sonstige Finanzeinnahmen	Personalausgaben	Sächlicher Ver- und Betriebsaufwand, weitere Finanzausgaben	Zuweisungen und Zuschüsse	Zuschussbedarf (Sp.3 und 4 ./.5 bis 7)	Objektbezogene Einnahmen des Verm.-HH	Baumaßnahmen	Sonstige Investitionsausgaben	Verpflichtungsermächtigungen
	Gruppierungsziffer	10 - 17	20-22, 24-26	40 - 46	50-68,84	70 - 78		32 - 36	94 - 96	92,93,98,99	
		EUR	EUR	EUR	EUR	EUR	EUR	EUR	EUR	EUR	EUR
1	2	3	4	5	6	7	8	9	10	11	12
00	Gemeinde-, Kreis- und Bezirksorgane <i>Je EW.</i>	100 0	0 0	405.500 21	29.950 2	0 0	-435.350 -23	0 0	0 0	0 0	0 0
02	Hauptverwaltung <i>Je EW.</i>	137.700 7	0 0	565.000 30	318.050 17	0 0	-745.350 -39	0 0	0 0	0 0	0 0
03	Finanzverwaltung <i>Je EW.</i>	15.150 1	58.000 3	806.500 42	149.600 8	0 0	-882.950 -46	0 0	0 0	0 0	0 0
05	Besondere Dienststellen der allgemeinen Verwaltung <i>Je EW.</i>	30.600 2	0 0	208.500 11	58.750 3	0 0	-236.650 -12	0 0	0 0	0 0	0 0
06	Einrichtungen für die gesamte Verwaltung <i>Je EW.</i>	100 0	0 0	99.000 5	776.500 41	0 0	-875.400 -46	0 0	0 0	335.000 18	0 0
08	Einrichtungen und Maßnahmen für Verwaltungsangehörige <i>Je EW.</i>	1.500 0	0 0	628.500 33	117.500 6	0 0	-744.500 -39	0 0	0 0	0 0	0 0
<b>0</b>	<b>Allgemeine Verwaltung</b> <i>Je EW.</i>	<b>185.150</b> 10	<b>58.000</b> 3	<b>2.713.000</b> 5	<b>1.450.350</b> 77	<b>0</b> 0	<b>-3.920.200</b> -205	<b>0</b> 0	<b>0</b> 0	<b>335.000</b> 18	<b>0</b> 0
11	Öffentliche Ordnung <i>Je EW.</i>	196.500 10	0 0	703.000 37	573.400 30	30.500 2	-1.110.400 -58	0 0	150.000 8	19.256 1	0 0
13	Brandschutz <i>Je EW.</i>	37.900 2	0 0	57.300 3	329.800 17	2.850 0	-352.050 -18	67.000 4	0 0	305.000 16	0 0
14	Katastrophenschutz, Zivilschutz <i>Je EW.</i>	0 0	0 0	0 0	180.000 9	0 0	-180.000 -9	0 0	0 0	0 0	0 0
16	Rettungsdienst <i>Je EW.</i>	0 0	0 0	0 0	8.900 0	0 0	-8.900 0	0 0	0 0	0 0	0 0
<b>1</b>	<b>Öffentliche Sicherheit und Ordnung</b> <i>Je EW.</i>	<b>234.400</b> 12	<b>0</b> 0	<b>760.300</b> 0	<b>1.092.100</b> 56	<b>33.350</b> 2	<b>-1.651.350</b> -85	<b>67.000</b> 4	<b>150.000</b> 8	<b>324.256</b> 17	<b>0</b> 0
20	Zweckverbände <i>Je EW.</i>	0 0	23.730 1	0 0	0 0	0 0	23.730 1	600.000 31	0 0	0 0	0 0

Gld. Nr.	Aufgabenbereich	Einnahmen aus Verwaltung und Betrieb	Sonstige Finanzeinnahmen	Personalausgaben	Sächlicher Ver- und Betriebsaufwand, weitere Finanzausgaben	Zuweisungen und Zuschüsse	Zuschussbedarf (Sp.3 und 4 ./.5 bis 7)	Objektbezogene Einnahmen des Verm.-HH	Baumaßnahmen	Sonstige Investitionsausgaben	Verpflichtungsermächtigungen
	Gruppierungsziffer	10 - 17	20-22, 24-26	40 - 46	50-68,84	70 - 78		32 - 36	94 - 96	92,93,98,99	
		EUR	EUR	EUR	EUR	EUR	EUR	EUR	EUR	EUR	EUR
1	2	3	4	5	6	7	8	9	10	11	12
21	Grund- und Mittelschulen <i>Je EW.</i>	160.000 8	0 0	0 0	1.225.050 64	0 0	-1.065.050 -56	610.347 32	0 0	58.300 3	0 0
22	Realschulen <i>Je EW.</i>	0 0	0 0	0 0	0 0	220.000 12	-220.000 -12	0 0	0 0	50.000 3	0 0
23	Gymnasien, Kollegs (ohne berufliche Gymnasien) <i>Je EW.</i>	0 0	0 0	0 0	1.800 0	304.000 16	-305.800 -16	0 0	0 0	100.000 5	0 0
27	Förderschulen <i>Je EW.</i>	0 0	0 0	0 0	0 0	5.000 0	-5.000 0	0 0	0 0	0 0	0 0
29	Übrige schulische Aufgaben <i>Je EW.</i>	114.500 6	0 0	24.000 1	316.600 17	6.700 0	-232.800 -12	0 0	0 0	0 0	0 0
<b>2</b>	<b>Schulen</b> <i>Je EW.</i>	<b>274.500</b> 14	<b>23.730</b> 1	<b>24.000</b> 0	<b>1.543.450</b> 81	<b>535.700</b> 28	<b>-1.804.920</b> -95	<b>1.210.347</b> 63	<b>0</b> 0	<b>208.300</b> 11	<b>0</b> 0
30	Verwaltung kultureller Angelegenheiten <i>Je EW.</i>	11.000 1	0 0	149.000 8	48.250 3	7.000 0	-193.250 -10	0 0	0 0	2.000 0	0 0
32	Museen, Sammlungen, Ausstellungen <i>Je EW.</i>	200 0	0 0	87.000 5	32.800 2	37.050 2	-156.650 -8	0 0	0 0	2.000 0	0 0
33	Theater und Musikpflege <i>Je EW.</i>	0 0	0 0	0 0	178.200 9	322.600 17	-500.800 -26	0 0	0 0	0 0	0 0
34	Heimat- und sonstige Kulturpflege <i>Je EW.</i>	0 0	0 0	0 0	80.550 4	1.500 0	-82.050 -4	0 0	0 0	0 0	0 0
35	Volksbildung <i>Je EW.</i>	17.000 1	1.000 0	169.000 9	207.550 11	215.000 11	-573.550 -30	0 0	0 0	3.000 0	0 0
36	Naturschutz, Denkmalschutz und -pflege <i>Je EW.</i>	0 0	0 0	0 0	99.950 5	22.300 1	-122.250 -6	0 0	2.500 0	0 0	0 0
37	Kirchliche Angelegenheiten <i>Je EW.</i>	0 0	0 0	0 0	29.100 2	0 0	-29.100 -2	0 0	0 0	0 0	0 0

Gld. Nr.	Aufgabenbereich	Einnahmen aus Verwaltung und Betrieb	Sonstige Finanzeinnahmen	Personalausgaben	Sächlicher Ver.- und Betriebsaufwand, weitere Finanzausgaben	Zuweisungen und Zuschüsse	Zuschussbedarf (Sp.3 und 4 ./.5 bis 7)	Objektbezogene Einnahmen des Verm.-HH	Baumaßnahmen	Sonstige Investitionsausgaben	Verpflichtungsermächtigungen
	Gruppierungsziffer	10 - 17	20-22, 24-26	40 - 46	50-68,84	70 - 78		32 - 36	94 - 96	92,93,98,99	
		EUR	EUR	EUR	EUR	EUR	EUR	EUR	EUR	EUR	EUR
1	2	3	4	5	6	7	8	9	10	11	12
<b>3</b>	<b>Wissenschaft, Forschung, Kulturpflege</b>	<b>28.200</b>	<b>1.000</b>	<b>405.000</b>	<b>676.400</b>	<b>605.450</b>	<b>-1.657.650</b>	<b>0</b>	<b>2.500</b>	<b>7.000</b>	<b>0</b>
	<i>Je EW.</i>	2	0	0	36	31	-86	0	0	0	0
40	Verwaltung der sozialen Angelegenheiten	0	0	106.000	3.200	0	-109.200	0	0	0	0
	<i>Je EW.</i>	0	0	6	0	0	-6	0	0	0	0
43	Soziale Einrichtungen (ohne Einrichtungen der Jugendhilfe)	21.000	0	41.000	147.700	0	-167.700	8.282	0	0	0
	<i>Je EW.</i>	1	0	2	8	0	-9	0	0	0	0
46	Eigene Einrichtungen der Jugendhilfe	5.379.000	0	6.887.700	1.864.130	6.359.500	-9.732.330	0	0	27.300	0
	<i>Je EW.</i>	282	0	361	98	334	-510	0	0	1	0
47	Förderung anderer Träger der Wohlfahrtspflege	0	0	0	19.500	84.500	-104.000	0	0	0	0
	<i>Je EW.</i>	0	0	0	1	4	-5	0	0	0	0
49	Sonstige soziale Angelegenheiten	0	0	0	0	1.500	-1.500	0	0	0	0
	<i>Je EW.</i>	0	0	0	0	0	0	0	0	0	0
<b>4</b>	<b>Soziale Sicherung</b>	<b>5.400.000</b>	<b>0</b>	<b>7.034.700</b>	<b>2.034.530</b>	<b>6.445.500</b>	<b>-10.114.730</b>	<b>8.282</b>	<b>0</b>	<b>27.300</b>	<b>0</b>
	<i>Je EW.</i>	283	0	0	107	338	-530	0	0	1	0
51	Krankenhäuser	0	0	0	0	27.700	-27.700	0	0	531.761	0
	<i>Je EW.</i>	0	0	0	0	1	-1	0	0	28	0
54	Sonstige Einrichtungen und Maßnahmen der Gesundheitspflege	0	0	0	0	0	0	0	0	0	0
	<i>Je EW.</i>	0	0	0	0	0	0	0	0	0	0
55	Förderung des Sports	0	0	0	170.000	71.200	-241.200	0	0	0	0
	<i>Je EW.</i>	0	0	0	9	4	-13	0	0	0	0
56	Eigene Sportstätten	10.000	0	114.800	68.720	0	-173.520	0	0	50.000	0
	<i>Je EW.</i>	1	0	6	4	0	-9	0	0	3	0
58	Park- und Gartenanlagen	0	0	0	421.000	0	-421.000	0	3.000	0	0
	<i>Je EW.</i>	0	0	0	22	0	-22	0	0	0	0
59	Sonstige Erholungseinrichtungen	0	0	0	10.000	0	-10.000	0	0	0	0
	<i>Je EW.</i>	0	0	0	1	0	-1	0	0	0	0

Gld. Nr.	Aufgabenbereich	Einnahmen aus Verwaltung und Betrieb	Sonstige Finanzeinnahmen	Personalausgaben	Sächlicher Ver.- und Betriebsaufwand, weitere Finanzausgaben	Zuweisungen und Zuschüsse	Zuschussbedarf (Sp.3 und 4 ./.5 bis 7)	Objektbezogene Einnahmen des Verm.-HH	Baumaßnahmen	Sonstige Investitionsausgaben	Verpflichtungsermächtigungen
	Gruppierungsziffer	10 - 17	20-22, 24-26	40 - 46	50-68,84	70 - 78		32 - 36	94 - 96	92,93,98,99	
		EUR	EUR	EUR	EUR	EUR	EUR	EUR	EUR	EUR	EUR
1	2	3	4	5	6	7	8	9	10	11	12
<b>5</b>	<b>Gesundheit, Sport, Erholung</b>	<b>10.000</b>	<b>0</b>	<b>114.800</b>	<b>669.720</b>	<b>98.900</b>	<b>-873.420</b>	<b>0</b>	<b>3.000</b>	<b>581.761</b>	<b>0</b>
	<i>Je EW.</i>	1	0	0	36	5	-46	0	0	31	0
60	Bauverwaltung	24.500	0	1.000.500	341.250	0	-1.317.250	0	0	50.000	0
	<i>Je EW.</i>	1	0	52	18	0	-69	0	0	3	0
61	Städtebaul.Planung,Städtebauförderung,Vermessung,Bauordnung	0	0	0	64.500	0	-64.500	0	0	0	0
	<i>Je EW.</i>	0	0	0	3	0	-3	0	0	0	0
62	Wohnungsbauförderung und Wohnungsfürsorge	0	10.500	0	0	0	10.500	56.600	0	179.356	0
	<i>Je EW.</i>	0	1	0	0	0	1	3	0	9	0
63	Gemeindestraßen	197.000	0	0	1.604.000	0	-1.407.000	1.116.500	192.000	750.000	0
	<i>Je EW.</i>	10	0	0	84	0	-74	59	10	39	0
64	Gemeindestraßen	0	0	0	0	0	0	355.000	350.000	0	0
	<i>Je EW.</i>	0	0	0	0	0	0	19	18	0	0
66	Bundes- und Staatsstraßen	0	0	0	0	0	0	0	0	0	0
	<i>Je EW.</i>	0	0	0	0	0	0	0	0	0	0
67	Straßenbeleuchtung und -reinigung	2.500	0	0	513.000	0	-510.500	987.938	500.000	0	0
	<i>Je EW.</i>	0	0	0	27	0	-27	52	26	0	0
68	Parkeinrichtungen	0	0	0	0	0	0	0	0	0	0
	<i>Je EW.</i>	0	0	0	0	0	0	0	0	0	0
69	Wasserläufe, Wasserbau	0	0	0	84.000	0	-84.000	0	180.000	0	0
	<i>Je EW.</i>	0	0	0	4	0	-4	0	9	0	0
<b>6</b>	<b>Bau- und Wohnungswesen, Verkehr</b>	<b>224.000</b>	<b>10.500</b>	<b>1.000.500</b>	<b>2.606.750</b>	<b>0</b>	<b>-3.372.750</b>	<b>2.516.038</b>	<b>1.222.000</b>	<b>979.356</b>	<b>0</b>
	<i>Je EW.</i>	11	1	0	136	0	-176	133	63	51	0
72	Abfallbeseitigung	5.000	0	0	28.400	0	-23.400	0	0	0	0
	<i>Je EW.</i>	0	0	0	1	0	-1	0	0	0	0
73	Märkte	5.000	0	0	27.550	0	-22.550	0	0	0	0
	<i>Je EW.</i>	0	0	0	1	0	-1	0	0	0	0

Gld. Nr.	Aufgabenbereich	Einnahmen aus Verwaltung und Betrieb	Sonstige Finanzeinnahmen	Personalausgaben	Sächlicher Ver- und Betriebsaufwand, weitere Finanzausgaben	Zuweisungen und Zuschüsse	Zuschussbedarf (Sp.3 und 4 ./.5 bis 7)	Objektbezogene Einnahmen des Verm.-HH	Baumaßnahmen	Sonstige Investitionsausgaben	Verpflichtungsermächtigungen
	Gruppierungsziffer	10 - 17	20-22, 24-26	40 - 46	50-68,84	70 - 78		32 - 36	94 - 96	92,93,98,99	
		EUR	EUR	EUR	EUR	EUR	EUR	EUR	EUR	EUR	EUR
1	2	3	4	5	6	7	8	9	10	11	12
75	Bestattungswesen <i>Je EW.</i>	332.000 17	0 0	85.500 4	419.700 22	0 0	-173.200 -9	0 0	10.000 1	1.000 0	0 0
76	Sonstige öffentliche Einrichtungen <i>Je EW.</i>	500 0	0 0	0 0	1.000 0	0 0	-500 0	0 0	0 0	85.000 4	0 0
77	Hilfsbetriebe der Verwaltung <i>Je EW.</i>	955.000 50	0 0	1.293.000 68	565.800 30	0 0	-903.800 -47	40.000 2	0 0	440.000 23	0 0
79	Fremdenverkehr, sonstige Förderung von Wirtschaft und Verkehr <i>Je EW.</i>	0 0	0 0	0 0	7.500 0	300.000 16	-307.500 -16	0 0	0 0	0 0	0 0
<b>7</b>	<b>Öffentliche Einrichtungen, Wirtschaftsförderung</b> <i>Je EW.</i>	<b>1.297.500</b> 67	<b>0</b> 0	<b>1.378.500</b> 0	<b>1.049.950</b> 54	<b>300.000</b> 16	<b>-1.430.950</b> -74	<b>40.000</b> 2	<b>10.000</b> 1	<b>526.000</b> 27	<b>0</b> 0
81	Versorgungsunternehmen <i>Je EW.</i>	5.000 0	490.000 26	0 0	2.200 0	0 0	492.800 26	0 0	200.000 10	1.200.000 63	0 0
84	Unternehmen der Wirtschaftsförderung <i>Je EW.</i>	0 0	0 0	0 0	0 0	0 0	0 0	0 0	0 0	0 0	0 0
85	Land- und forstwirtschaftliche Unternehmen <i>Je EW.</i>	8.000 0	0 0	2.500 0	29.100 2	0 0	-23.600 -1	0 0	0 0	0 0	0 0
87	Sonstige wirtschaftliche Unternehmen <i>Je EW.</i>	0 0	0 0	0 0	0 0	0 0	0 0	0 0	0 0	0 0	0 0
88	Allgemeines Grundvermögen <i>Je EW.</i>	3.953.800 207	0 0	411.200 22	4.402.380 231	0 0	-859.780 -45	974.000 51	5.295.000 278	1.755.000 92	0 0
<b>8</b>	<b>Wirtschaftliche Unternehmen, allgemeines Grund- und Sondervermögen</b> <i>Je EW.</i>	<b>3.966.800</b> 207	<b>490.000</b> 26	<b>413.700</b> 0	<b>4.433.680</b> 233	<b>0</b> 0	<b>-390.580</b> -20	<b>974.000</b> 51	<b>5.495.000</b> 288	<b>2.955.000</b> 155	<b>0</b> 0
	<b>Gesamt</b> <i>Je EW.</i>	<b>11.620.550</b> 607	<b>583.230</b> 31	<b>13.844.500</b> 726	<b>15.556.930</b> 816	<b>8.018.900</b> 420	<b>-25.216.550</b> -1317	<b>4.815.667</b> 253	<b>6.882.500</b> 360	<b>5.943.973</b> 311	<b>0</b> 0

\*\*\* Ende der Liste "Haushaltsquerschnitt - Einzelpläne 0-8" \*\*\*



# Gesamtplan für das Haushaltsjahr 2024

## 2. Haushaltsquerschnitt - Einzelplan 9

- in EUR -

Gemeinde : Gemeinde Gilching

Einwohner: 19.065

Stand : 31.12.2022

---

Gld. Nr.	Aufgabenbereich	Steuern und allgemeine Zuweisungen	Einnahmen aus Verw. u. Betrieb Sonstige Finanzeinnahmen	Deckungsreserve	Sonstige Finanzausgaben	Überschuss (Sp.3+4 /.5+6)	Sonstige Einnahmen des VMH	Sonstige Ausgaben des VMH
	Gruppierungsziffer	00 - 08	158,20,21, 23,26-28	47, 85	80-84,86		30,31,37	90,91,97, 990,992
		EUR	EUR	EUR	EUR	EUR	EUR	EUR
1	2	3	4	5	6	7	8	9
90	Steuern, allgemeine Zuweisungen und allgemeine Umlagen <i>Je EW.</i>	44.588.699 2339	0 0	0 0	19.506.518 1023	25.082.181 1316	275.000 14	0 0
91	Sonstige allgemeine Finanzwirtschaft <i>Je EW.</i>	0 0	1.949.445 102	546.000 29	1.399.076 73	4.369 0	8.544.906 448	809.100 42
92	Abwicklung der Vorjahre <i>Je EW.</i>	0 0	0 0	0 0	0 0	0 0	0 0	0 0
<b>9</b>	<b>Allgemeine Finanzwirtschaft</b> <i>Je EW.</i>	<b>44.588.699</b> 2339	<b>1.949.445</b> 102	<b>546.000</b> 0	<b>20.905.594</b> 1096	<b>25.086.550</b> 1316	<b>8.819.906</b> 462	<b>809.100</b> 42
	<b>Gesamt</b> <i>Je EW.</i>	<b>44.588.699</b> 2339	<b>1.949.445</b> 102	<b>546.000</b> 29	<b>20.905.594</b> 1096	<b>25.086.550</b> 1316	<b>8.819.906</b> 462	<b>809.100</b> 42

\*\*\* Ende der Liste "Haushaltsquerschnitt - Einzelplan 9" \*\*\*

# **Gesamtplan für das Haushaltsjahr 2024**

## **3. Gruppierungsübersicht**

- in EUR -

**Gemeinde Gilching**

**Einwohner: 19.065**

**Stand: 31.12.2022**

Grupp.-Nr.	Bezeichnung der Hauptgruppen, Gruppen und Untergruppen	Ansatz	je	Ansatz	Rechnungs.-Erg.
		2024	Einwohner in	2023	2022
		EUR	EUR	EUR	EUR
<b>Einnahmen</b>					
<b>E I N N A H M E N D E S V E R W A L T U N G S H A U S H A L T E S</b>					
-----					
<b>0</b>	<b>Steuern, Allgemeine Zuweisungen</b>				
<b>00</b>	<b>Realsteuern</b>				
000	Grundsteuer A	39.000	2,05	39.000	38.704,29
001	Grundsteuer B	2.640.000	138,47	2.610.000	2.611.781,46
003	Gewerbesteuer (brutto)	19.000.000	996,59	15.500.000	15.508.045,25
<b>00</b>	<b>ZWISCHENSUMME</b>	<b>21.679.000</b>	<b>1.137,11</b>	<b>18.149.000</b>	<b>18.158.531,00</b>
<b>01</b>	<b>Gemeindeanteile an Gemeinschaftssteuern</b>				
010	Einkommensteuer	18.232.000	956,31	17.463.000	17.335.094,00
012	Umsatzsteuer	2.004.139	105,12	1.660.000	1.772.272,00
<b>01</b>	<b>ZWISCHENSUMME</b>	<b>20.236.139</b>	<b>1.061,43</b>	<b>19.123.000</b>	<b>19.107.366,00</b>
<b>02</b>	<b>Andere Steuern</b>				
022	Hundesteuer	61.000	3,20	61.000	60.585,00
027	Zweitwohnungssteuer	0	0,00	0	0,00
029	Sonstige örtliche Steuern	0	0,00	0	0,00
<b>02</b>	<b>ZWISCHENSUMME</b>	<b>61.000</b>	<b>3,20</b>	<b>61.000</b>	<b>60.585,00</b>
<b>03</b>	<b>Steuerähnliche Einnahmen</b>				
032	Sonstige steuerähnliche Einnahmen	0	0,00	0	0,00
<b>04</b>	<b>Schlüsselzuweisungen</b>				
041	vom Land	0	0,00	0	0,00
<b>05</b>	<b>Bedarfszuweisungen (einschl. Stabilisierungshilfen)</b>				
051	vom Land	0	0,00	0	0,00
<b>06</b>	<b>Sonstige allgemeine Zuweisungen</b>				
060	vom Bund	0	0,00	0	0,00
061	vom Land	2.612.560	137,03	2.504.000	3.458.700,09
062	von Gemeinden/Gv	0	0,00	0	0,00
063	von Verwaltungsgemeinschaften	0	0,00	0	0,00
<b>06</b>	<b>ZWISCHENSUMME</b>	<b>2.612.560</b>	<b>137,03</b>	<b>2.504.000</b>	<b>3.458.700,09</b>
<b>07</b>	<b>Allgemeine Umlagen</b>				
072	von Gemeinden/Gv	0	0,00	0	0,00
<b>08</b>	<b>Allg.Zuweisungen aus bes. Abrechnungsverfahren</b>				
081	Überlassung des Aufkommens an Verwarnungs- geldern und Geldbußen	130.000	6,82	100.000	160.633,00
<b>09</b>	<b>Ausgleichsleistungen</b>				
092	Leistungen des Landes aus der Umsetzung des Vierten Gesetzes für moderne Dienstleistungen am Arbeitsmarkt	0	0,00	0	0,00
<b>0</b>	<b>Z W I S C H E N S U M M E</b>	<b>44.718.699</b>	<b>2.345,59</b>	<b>39.937.000</b>	<b>40.945.815,09</b>
	<b>STEUERN, ALLGEMEINE ZUWEISUNGEN</b>				
<b>1</b>	<b>Einnahmen aus Verwaltung und Betrieb</b>				
10	Verwaltungsgebühren	222.500	11,67	203.000	234.168,57
11	Benutzungsgebühren und ähnliche Entgelte	961.500	50,43	818.800	876.214,52
12	Zweckgebundene Abgaben	0	0,00	0	0,00
13	Einnahmen aus Verkauf	30.200	1,58	20.200	33.287,57
14	Mieten und Pachten	569.800	29,89	570.100	664.728,51
15	sonstige Verwaltungs- und Betriebseinnahmen	70.350	3,69	65.700	217.416,70

Grupp.-Nr.	Bezeichnung der Hauptgruppen, Gruppen und Untergruppen	Ansatz	je	Ansatz	Rechnungs.-Erg.
		2024	Einwohner in	2023	2022
		EUR	EUR	EUR	EUR
<b>E i n n a h m e n</b>					
10-15	<b>ZWISCHENSUMME</b>	<b>1.854.350</b>	<b>97,26</b>	<b>1.677.800</b>	<b>2.025.815,87</b>
16	<b>Erstattungen von Ausgaben des Verwaltungshaushaltes</b>				
160	vom Bund, ERP-Sondervermögen	0	0,00	0	0,00
161	vom Land	10.000	0,52	10.000	13.216,35
162	von Gemeinden/Gv	140.000	7,34	107.000	107.095,98
163	von Zweckverbänden und dgl.	6.500	0,34	6.500	6.544,00
164	von Trägern der gesetzlichen Sozialversicherung	0	0,00	0	0,00
165	von kommunalen Sonderrechnungen	30.000	1,57	30.000	26.352,06
166	von sonstigen öffentlichen Sonderrechnungen	0	0,00	0	0,00
167	von privaten Unternehmen	0	0,00	0	0,00
168	von übrigen Bereichen	12.500	0,66	10.000	26.998,54
169	Innere Verrechnungen	4.594.500	240,99	4.667.100	5.036.005,21
16	<b>ZWISCHENSUMME</b>	<b>4.793.500</b>	<b>251,43</b>	<b>4.830.600</b>	<b>5.216.212,14</b>
17	<b>Zuweisungen und Zuschüsse für laufende Zwecke</b>				
170	vom Bund, ERP-Sondervermögen	0	0,00	0	0,00
171	vom Land	4.971.700	260,78	4.874.500	5.234.016,71
172	von Gemeinden/Gv	1.000	0,05	1.000	1.000,00
173	von Zweckverbänden und dgl.	0	0,00	0	0,00
174	von Trägern der gesetzlichen Sozialversicherung	0	0,00	0	0,00
175	von kommunalen Sonderrechnungen	0	0,00	0	0,00
176	von sonstigen öffentlichen Sonderrechnungen	0	0,00	0	0,00
177	von privaten Unternehmen	0	0,00	0	0,00
178	von übrigen Bereichen	0	0,00	0	750,00
17	<b>ZWISCHENSUMME</b>	<b>4.972.700</b>	<b>260,83</b>	<b>4.875.500</b>	<b>5.235.766,71</b>
19	<b>Aufgabenbezogene Leistungsbeteiligung des Bundes</b>				
191	Leistungsbeteiligung bei Leistungen für Unterkunft und Heizung an Arbeitssuchende	0	0,00	0	0,00
192	Leistungsbeteiligung bei Leistungen zur Sicherung des Lebensunterhalts nach SGB II (ohne Leistungen für Unterkunft und Heizung)	0	0,00	0	0,00
193	Leistungsbeteiligung bei der Eingliederung von Arbeitssuchenden nach SGB II	0	0,00	0	0,00
19	<b>ZWISCHENSUMME</b>	<b>0</b>	<b>0,00</b>	<b>0</b>	<b>0,00</b>
1	<b>Z W I S C H E N S U M M E</b>	<b>11.620.550</b>	<b>609,51</b>	<b>11.383.900</b>	<b>12.477.794,72</b>
	<b>EINNAHMEN AUS VERWALTUNG UND BETRIEB</b>				
	<b>ERSTATTUNGEN UND ZUWEISUNGEN</b>				
2	<b>Sonstige Finanzeinnahmen</b>				
20	<b>Zinseinnahmen</b>				
202	von Gemeinden/Gv	0	0,00	0	0,00
203	von Zweckverbänden und dgl.	29.930	1,57	6.200	6.325,30
204	von Trägern der gesetzlichen Sozialversicherung	0	0,00	0	0,00
205	von kommunalen Sonderrechnungen	0	0,00	0	0,00
206	von sonstigen öffentlichen Sonderrechnungen	0	0,00	0	0,00
207	von privaten Unternehmen sowie von Kreditinstituten (einschl. Sparkassen)	4.300	0,23	4.000	4.213,91
208	von übrigen Bereichen	0	0,00	0	0,00
209	Innere Darlehen	0	0,00	0	0,00
20	<b>ZWISCHENSUMME</b>	<b>34.230</b>	<b>1,80</b>	<b>10.200</b>	<b>10.539,21</b>

# Gruppierungsübersicht

Seite

Grupp.-Nr.	Bezeichnung der Hauptgruppen, Gruppen und Untergruppen	Ansatz	je	Ansatz	Rechnungs.-Erg.
		2024	Einwohner in	2023	2022
		EUR	EUR	EUR	EUR
<b>Einnahmen</b>					
21	Gewinnanteile von wirtschaftlichen Unternehmen und aus Beteiligungen	0	0,00	0	8,60
22	Konzessionsabgaben	490.000	25,70	424.000	417.688,12
<b>23</b>	<b>Schuldendiensthilfen</b>				
230	vom Bund, ERP-Sondervermögen	0	0,00	0	0,00
231	vom Land	0	0,00	0	0,00
232	von Gemeinden/Gv	0	0,00	0	0,00
233	von Zweckverbänden und dgl.	0	0,00	0	0,00
234	von Trägern der gesetzlichen Sozialversicherung	0	0,00	0	0,00
235	von kommunalen Sonderrechnungen	0	0,00	0	0,00
236	von sonstigen öffentlichen Sonderrechnungen	0	0,00	0	0,00
237	von privaten Unternehmen	0	0,00	0	0,00
238	von übrigen Bereichen	0	0,00	0	0,00
<b>23</b>	<b>ZWISCHENSUMME</b>	<b>0</b>	<b>0,00</b>	<b>0</b>	<b>0,00</b>
<b>24</b>	<b>Ersatz von sozialen Leistungen außerhalb von Einrichtungen</b>				
240	Kostenbeiträge und Aufwendungsersatz; Kostenersatz - überörtliche Träger	0	0,00	0	0,00
241	Kostenbeiträge und Aufwendungsersatz; Kostenersatz - örtliche Träger	0	0,00	0	0,00
242	Unterhaltsansprüche gegen bürgerlich- rechtlich Unterhaltsverpflichtete - überörtlicher Träger	0	0,00	0	0,00
243	Unterhaltsansprüche gegen bürgerlich-rechtl. Unterhaltsverpflichtete - örtlicher Träger	0	0,00	0	0,00
244	Leistungen von Sozialleistungsträgern - überörtlicher Träger	0	0,00	0	0,00
245	Leistungen von Sozialleistungsträgern - örtlicher Träger	0	0,00	0	0,00
246	Sonstige Ersatzleistungen - überörtlicher Träger	0	0,00	0	0,00
247	Sonstige Ersatzleistungen - örtlicher Träger	0	0,00	0	0,00
248	Rückzahlung gewährter Hilfen (einschließlich Zinsen von Darlehen) - überörtlicher Träger	0	0,00	0	0,00
249	Rückzahlung gewährter Hilfen (einschl. Zinsen von Darlehen) - örtlicher Träger	0	0,00	0	0,00
<b>24</b>	<b>ZWISCHENSUMME</b>	<b>0</b>	<b>0,00</b>	<b>0</b>	<b>0,00</b>
<b>25</b>	<b>Ersatz von sozialen Leistungen in Einrichtungen</b>				
250	Kostenbeiträge und Aufwendungsersatz; Kostenersatz - überörtlicher Träger	0	0,00	0	0,00
251	Kostenbeiträge und Aufwendungsersatz; Kostenersatz - örtlicher Träger	0	0,00	0	0,00
252	Unterhaltsansprüche gegen bürgerlich-rechtlich Unterhaltsverpflichtete - überörtlicher Träger	0	0,00	0	0,00
253	Unterhaltsansprüche gegen bürgerlich-rechtl. Unterhaltsverpflichtete - örtlicher Träger	0	0,00	0	0,00
254	Leistungen von Sozialleistungsträgern - überörtlicher Träger	0	0,00	0	0,00
255	Leistungen von Sozialleistungsträgern - örtlicher Träger	0	0,00	0	0,00
256	Sonstige Ersatzleistungen - überörtlicher Träger	0	0,00	0	0,00

# Gruppierungsübersicht

Seite

Grupp.-Nr.	Bezeichnung der Hauptgruppen, Gruppen und Untergruppen	Ansatz	je	Ansatz	Rechnungs.-Erg.
		2024	Einwohner in	2023	2022
		EUR	EUR	EUR	EUR
<b>Einnahmen</b>					
257	Sonstige Ersatzleistungen - örtlicher Träger	0	0,00	0	0,00
258	Rückzahlung gewährter Hilfen (einschließlich Zinsen von Darlehen) - überörtlicher Träger	0	0,00	0	0,00
259	Rückzahlung gewährter Hilfen (einschl. Zinsen von Darlehen) - örtlicher Träger	0	0,00	0	0,00
<b>25</b>	<b>ZWISCHENSUMME</b>	<b>0</b>	<b>0,00</b>	<b>0</b>	<b>0,00</b>
26	Weitere Finanzeinnahmen	1.922.945	100,86	83.500	-7.703,82
<b>27</b>	<b>Kalkulatorische Einnahmen</b>				
270	Abschreibungen auf Anschaffungs- und Herstellungskosten	52.000	2,73	52.000	58.995,00
271	Abschreibungen auf zuwendungsfinanzierten Investitionsaufwand	0	0,00	0	0,00
272	Abschreibungen auf Wiederbeschaffungszeitwerte	0	0,00	0	0,00
275	Verzinsung des Anlagekapitals	33.500	1,76	33.500	33.837,00
<b>27</b>	<b>ZWISCHENSUMME</b>	<b>85.500</b>	<b>4,48</b>	<b>85.500</b>	<b>92.832,00</b>
<b>28</b>	<b>Zuführung vom Vermögenshaushalt</b>				
280	Zuführung vom Vermögenshaushalt (ohne Sonderrücklagen)	0	0,00	2.259.820	0,00
281-289	Zuführung vom Vermögenshaushalt (aus Sonderrücklagen zum Ausgleich von Gebührenschwankungen, für die Rekultivierung und Nachsorge von Abfallentsorgungsanlagen, für Versorgungsrücklagen oder für Abschreibungen auf Wiederbeschaffungszeitwerte)	0	0,00	0	0,00
<b>28</b>	<b>ZWISCHENSUMME</b>	<b>0</b>	<b>0,00</b>	<b>2.259.820</b>	<b>0,00</b>
<b>29</b>	<b>Übertragungs- und Abschlussbuchungen</b>				
295	Abschlusstechnische Vorgänge (Ist-Überschuss des Verwaltungshaushalts)	0	0,00	0	0,00
<b>2</b>	<b>ZWISCHENSUMME SONSTIGE FINANZEINNAHMEN</b>	<b>2.532.675</b>	<b>132,85</b>	<b>2.863.020</b>	<b>513.364,11</b>
<b>0-2999</b>	<b>GESAMTEINNAHMEN DES VERWALTUNGSHAUSHALTES</b>	<b>58.871.924</b>	<b>3.087,95</b>	<b>54.183.920</b>	<b>53.936.973,92</b>
<b>3</b>	<b>EINNAHMEN DES VERMÖGENSHAUSHALTES</b>				
<b>30</b>	<b>Zuführung vom Verwaltungshaushalt</b>				
300	Zuführung vom Verwaltungshaushalt (ohne Sonderrücklagen)	1.177.476	61,76	0	5.820.618,65
301-309	Zuführung vom Verwaltungshaushalt (für Sonderrücklagen zum Ausgleich von Gebührenschwankungen, für Abschreibungen auf zuwendungsfinanziertes Vermögen, für die Rekultivierung und Nachsorge von Abfallentsorgungsanlagen oder für Versorgungsrücklagen, für Abschreibungen auf Wiederbeschaffungszeitwerte)	0	0,00	0	0,00
<b>30</b>	<b>ZWISCHENSUMME</b>	<b>1.177.476</b>	<b>61,76</b>	<b>0</b>	<b>5.820.618,65</b>
<b>31</b>	<b>Entnahmen aus Rücklagen</b>				
310	Entnahmen aus Rücklagen (ohne Sonderrücklagen)	7.367.430	386,44	7.052.107	0,00
311	Entnahmen aus Sonderrücklagen für Abschreibungserlöse auf zuwendungsfinanziertes Vermögen	0	0,00	0	0,00

# Gruppierungsübersicht

Seite

Grupp.-Nr.	Bezeichnung der Hauptgruppen, Gruppen und Untergruppen	Ansatz	je	Ansatz	Rechnungs.-Erg.
		2024	Einwohner in	2023	2022
		EUR	EUR	EUR	EUR
<b>Einnahmen</b>					
312	Entnahmen aus Sonderrücklagen für die Rekultivierung und Nachsorge von Abfallentsorgungsanlagen	0	0,00	0	0,00
313	Entnahmen aus Sonderrücklagen zum Ausgleich von Gebührenschwankungen	0	0,00	0	0,00
314	Entnahmen aus Sonderrücklagen für Abschreibungserlöse auf Wiederbeschaffungszeitwerte	0	0,00	0	0,00
315	Entnahmen aus Sonderrücklagen für im Haushaltsjahr nicht verausgabte wiederkehrende Beiträge	0	0,00	0	0,00
316-319	Entnahmen aus sonstigen Sonderrücklagen	0	0,00	0	0,00
<b>31</b>	<b>ZWISCHENSUMME</b>	<b>7.367.430</b>	<b>386,44</b>	<b>7.052.107</b>	<b>0,00</b>
<b>32</b>	<b>Rückflüsse von Darlehen</b>				
322	von Gemeinden/Gv	8.282	0,43	8.200	8.282,93
323	von Zweckverbänden und dgl.	620.900	32,57	20.800	20.709,25
324	von Trägern der gesetzlichen Sozialversicherung	0	0,00	0	0,00
325	von kommunalen Sonderrechnungen	0	0,00	0	0,00
326	von sonstigen öffentlichen Sonderrechnungen	0	0,00	0	0,00
327	von privaten Unternehmen	35.700	1,87	35.500	35.411,22
328	von übrigen Bereichen	0	0,00	0	0,00
<b>32</b>	<b>ZWISCHENSUMME</b>	<b>664.882</b>	<b>34,87</b>	<b>64.500</b>	<b>64.403,40</b>
<b>33</b>	<b>Einnahmen aus der Veräußerung von Beteiligungen und Rückflüsse von Kapitaleinlagen</b>				
331	Wertpapiere ohne Anteilsrechte	0	0,00	0	0,00
332	Anteilsrechte	0	0,00	0	0,00
333	Investmentzertifikate	0	0,00	0	0,00
334	Veräußerung von Finanzderivaten	0	0,00	0	0,00
339	sonstige Einnahmen	0	0,00	0	0,00
<b>33</b>	<b>ZWISCHENSUMME</b>	<b>0</b>	<b>0,00</b>	<b>0</b>	<b>0,00</b>
<b>34</b>	<b>Einnahmen aus der Veräußerung von Sachen des Anlagevermögens</b>				
340	Grundstücke, bauliche Anlagen, grundstücksgleiche Rechte	0	0,00	0	134.890,00
345	Bewegliche Sachen	40.000	2,10	1.000	2.923,00
<b>34</b>	<b>ZWISCHENSUMME</b>	<b>40.000</b>	<b>2,10</b>	<b>1.000</b>	<b>137.813,00</b>
35	Beiträge und ähnlichen Entgelte	0	0,00	0	-9.779,41
<b>36</b>	<b>Zuweisungen und Zuschüsse für Investitionen und Investitionsförderungsmaßnahmen</b>				
360	vom Bund, ERP-Sondervermögen	833.729	43,73	574.000	251.000,00
361	vom Land	3.552.056	186,31	5.435.797	2.581.960,50
362	von Gemeinden/Gv	0	0,00	0	0,00
363	von Zweckverbänden und dgl.	0	0,00	0	0,00
364	von Trägern der gesetzlichen Sozialversicherung	0	0,00	0	0,00
365	von kommunalen Sonderrechnungen	0	0,00	0	0,00
366	von sonstigen öffentlichen Sonderrechnungen	0	0,00	0	0,00
367	von privaten Unternehmen	0	0,00	0	0,00
368	von übrigen Bereichen	0	0,00	0	0,00
<b>36</b>	<b>ZWISCHENSUMME</b>	<b>4.385.785</b>	<b>230,04</b>	<b>6.009.797</b>	<b>2.832.960,50</b>
<b>37</b>	<b>Einnahmen aus Krediten und inneren Darlehen</b>				
370	vom Bund, ERP-Sondervermögen	0	0,00	0	0,00
371	vom Land	0	0,00	0	0,00
372	von Gemeinden/Gv	0	0,00	0	0,00
373	von Zweckverbänden und dgl.	0	0,00	0	0,00
374	von Trägern der gesetzlichen Sozialversicherung	0	0,00	0	0,00



Grupp.-Nr.	Bezeichnung der Hauptgruppen, Gruppen und Untergruppen	Ansatz	je	Ansatz	Rechnungs.-Erg.
		2024	Einwohner in	2023	2022
		EUR	EUR	EUR	EUR
<b>Einnahmen</b>					
375	von kommunalen Sonderrechnungen	0	0,00	0	0,00
376	von sonstigen öffentlichen Sonderrechnungen	0	0,00	0	0,00
377	von Kreditinstituten (einschl. Sparkassen)	0	0,00	0	0,00
378	von übrigen Bereichen	0	0,00	0	0,00
379	Innere Darlehen	0	0,00	0	0,00
<b>37</b>	<b>ZWISCHENSUMME</b>	<b>0</b>	<b>0,00</b>	<b>0</b>	<b>0,00</b>
<b>39</b>	<b>Übertragungs- und Abschlussbuchungen</b>				
392	Durchbuchung von Soll-Fehlbeträgen	0	0,00	0	0,00
395	Abschlusstechnische Vorgänge (Ist-Überschuss des Vermögenshaushalts)	0	0,00	0	0,00
<b>3</b>	<b>GESAMTEINNAHMEN DES VERMÖGENSHAUSHALTES</b>	<b>13.635.573</b>	<b>715,21</b>	<b>13.127.404</b>	<b>8.846.016,14</b>
	<b>GESAMTEINNAHMEN DES VWHH UND VMHH</b>	<b>72.507.497</b>	<b>3.803,16</b>	<b>67.311.324</b>	<b>62.782.990,06</b>

Grupp.-Nr.	Bezeichnung der Hauptgruppen, Gruppen und Untergruppen	Ansatz	je	Ansatz	Rechnungs.-Erg.
		2024	Einwohner in	2023	2022
		EUR	EUR	EUR	EUR
<b>Ausgaben</b>					
<b>A U S G A B E N DES VERWALTUNGSHAUSHALTES</b>					
<hr style="border-top: 1px dashed black;"/>					
<b>4</b>	<b>Personalausgaben</b>				
40	Aufwendungen für ehrenamtliche Tätigkeit	110.000	5,77	120.000	60.824,98
<b>41</b>	<b>Dienstbezüge und dgl.</b>				
410	Beamte	504.500	26,46	515.000	474.774,06
411	Versorgungsrücklage für aktive Beamte	0	0,00	0	0,00
414	Tariflich Beschäftigte	9.485.700	497,55	8.414.300	8.269.415,49
416	Beschäftigungsentgelte und dgl.	0	0,00	11.100	0,00
<b>42</b>	<b>Versorgungsbezüge und dgl.</b>				
420	Beamte	0	0,00	0	0,00
421	Versorgungsrücklage für Versorgungsempfänger	0	0,00	0	0,00
424	Tariflich Beschäftigte	0	0,00	0	0,00
428	Sonstige	0	0,00	0	0,00
<b>43</b>	<b>Beiträge zu Versorgungskassen</b>				
430	Beamte	475.500	24,94	361.000	313.743,49
434	Tariflich Beschäftigte	757.400	39,73	748.300	661.329,27
438	Sonstige	0	0,00	0	0,00
<b>44</b>	<b>Beiträge zur gesetzlichen Sozialversicherung</b>				
440	Beamte	0	0,00	0	0,00
444	Tariflich Beschäftigte	1.862.400	97,69	1.784.000	1.701.043,70
448	Sonstige	0	0,00	0	0,00
45	Beihilfen, Unterstützungen und dgl.	109.500	5,74	109.000	95.712,91
46	Personal-Nebenausgaben	539.500	28,30	496.000	523.774,54
<b>47</b>	<b>Deckungsreserve für Personalausgaben</b>				
470	Deckungsreserve gemäß § 11 KommHV-Kameralistik	100.000	5,25	200.000	0,00
471	Summarischer Ansatz gemäß § 34 Abs. 2 KommHV-Kameralistik	0	0,00	0	0,00
<b>4</b>	<b>SUMME DER PERSONALAUSGABEN</b>	<b>13.944.500</b>	<b>731,43</b>	<b>12.758.700</b>	<b>12.100.618,44</b>
<b>5/6</b>	<b>Sächlicher Verwaltungs- und Betriebsaufwand</b>				
50	Unterhaltung der Grundstücke und baulichen Anlagen	2.613.550	137,09	2.867.750	1.171.716,12
51	Unterhaltung des sonstigen unbeweglichen Vermögens	1.283.500	67,32	1.105.500	776.845,65
52	Geräte, Ausstattungs- und Ausrüstungsgegenstände, sonstige Gebrauchsgegenstände	253.950	13,32	237.850	179.947,97
53	Mieten und Pachten	400.890	21,03	385.100	433.855,02
54	Bewirtschaftung der Grundstücke, baulichen An- lagen, usw.	2.017.600	105,83	2.083.250	1.814.243,54
55	Haltung von Fahrzeugen	285.300	14,96	274.900	209.258,48
56	Besondere Aufwendungen für Bedienstete	212.000	11,12	188.150	151.095,05
<b>57-63</b>	<b>Weitere Verwaltungs- und Betriebsausgaben</b>				
638	statistische Zusammenfassung der Gruppen 57 bis 63 ohne die Untergruppe 639	1.510.250	79,22	1.638.450	1.050.849,07
639	Kosten der notwendigen Schülerbeförderung durch andere Verkehrsträger	195.000	10,23	195.000	180.315,97
64	Steuern, Versicherungen, Schadensfälle	439.500	23,05	430.600	420.785,93
65	Geschäftsausgaben	1.242.050	65,15	1.307.700	713.789,68

# Gruppierungsübersicht

Seite

Grupp.-Nr.	Bezeichnung der Hauptgruppen, Gruppen und Untergruppen	Ansatz	je	Ansatz	Rechnungs.-Erg.
		2024	Einwohner in	2023	2022
		EUR	EUR	EUR	EUR
<b>A u s g a b e n</b>					
<b>66</b>	<b>Weitere allgemeine sächliche Ausgaben</b>				
660	Verfügungsmittel	4.500	0,24	4.500	3.975,23
661	Mitgliedsbeiträge	48.400	2,54	47.700	41.111,98
662	Vermischte Ausgaben	25.500	1,34	21.950	6.019,46
<b>5-66</b>	<b>ZWISCHENSUMME</b>	<b>10.531.990</b>	<b>552,43</b>	<b>10.788.400</b>	<b>7.153.809,15</b>
<b>67</b>	<b>Erstattungen von Ausgaben des Verwaltungshaushalts</b>				
670	an Bund, ERP-Sondervermögen	8.000	0,42	8.000	6.789,60
671	an Land	0	0,00	0	0,00
672	an Gemeinden/Gv	8.600	0,45	13.600	6.851,79
673	an Zweckverbände und dgl.	100.000	5,25	100.000	55.827,60
674	an Träger der gesetzlichen Sozialversicherung	0	0,00	0	0,00
675	an kommunale Sonderrechnungen	0	0,00	0	0,00
676	an sonstige öffentliche Sonderrechnungen	0	0,00	0	0,00
677	an private Unternehmen	80.000	4,20	70.000	69.260,00
678	an übrige Bereiche	0	0,00	0	0,00
679	Innere Verrechnungen	4.732.840	248,25	4.725.620	4.835.748,21
<b>67</b>	<b>ZWISCHENSUMME</b>	<b>4.929.440</b>	<b>258,56</b>	<b>4.917.220</b>	<b>4.974.477,20</b>
<b>68</b>	<b>Kalkulatorische Kosten</b>				
680	Abschreibungen auf Anschaffungs- und Herstellungskosten	52.000	2,73	52.000	58.995,00
681	Abschreibungen aus zuwendungsfinanziertem Investitionsaufwand	0	0,00	0	0,00
682	Abschreibungen auf Wiederbeschaffungszeitwerte	0	0,00	0	0,00
685	Verzinsung des Anlagekapitals	33.500	1,76	33.500	33.837,00
<b>68</b>	<b>ZWISCHENSUMME</b>	<b>85.500</b>	<b>4,48</b>	<b>85.500</b>	<b>92.832,00</b>
<b>69</b>	<b>Aufgabenbezogene Leistungsbeteiligungen</b>				
690	Leistungsbeteiligung bei Leistungen für Unterkunft und Heizung (ohne Wohnungsbeschaffungs- und Umzugskosten) nach SGB II	0	0,00	0	0,00
691	Leistungsbeteiligung bei Leistungen für Unterkunft und Heizung (für Wohnungsbeschaffungs- und Umzugskosten) nach SGB II	0	0,00	0	0,00
692	Leistungsbeteiligung bei Leistungen zur Eingliederung von Arbeitsuchenden nach SGB II	0	0,00	0	0,00
693	Leistungsbeteiligung bei einmaligen Leistungen an Arbeitsuchende nach SGB II	0	0,00	0	0,00
694	Leistungsbeteiligung beim Arbeitslosengeld II nach SGB II (ohne Leistungen für Unterkunft und Heizung)	0	0,00	0	0,00
695	Leistungsbeteiligung bei der Eingliederung Arbeitsuchender nach SGB II	0	0,00	0	0,00
696	Leistungen für Bildung und Teilhabe nach SGB II im Rahmen einer gemeinsamen Einrichtung	0	0,00	0	0,00
<b>69</b>	<b>ZWISCHENSUMME</b>	<b>0</b>	<b>0,00</b>	<b>0</b>	<b>0,00</b>
<b>5-6</b>	<b>Z W I S C H E N S U M M E</b>	<b>15.546.930</b>	<b>815,50</b>	<b>15.791.120</b>	<b>12.221.118,35</b>
	<b>SÄCHLICHER VERWALTUNGS- U. BETRIEBSAUFWAND</b>				
<b>7</b>	<b>Zuweisungen und Zuschüsse (nicht für Investitionen)</b>				
70	Zuschüsse für lfd. Zwecke an soziale oder ähnliche Einrichtungen	7.397.000	387,99	6.690.850	6.610.869,09
<b>71</b>	<b>Zuweisungen und sonstige Zuschüsse für laufende Zwecke</b>				

Grupp.-Nr.	Bezeichnung der Hauptgruppen, Gruppen und Untergruppen	Ansatz	je	Ansatz	Rechnungs.-Erg.
		2024	Einwohner in	2023	2022
		EUR	EUR	EUR	EUR
<b>Ausgaben</b>					
710	an Bund, ERP-Sondervermögen	0	0,00	0	0,00
711	an Land	21.500	1,13	22.000	19.218,00
712	an Gemeinden/Gv	0	0,00	0	0,00
713	an Zweckverbände und dgl.	551.700	28,94	580.000	469.208,33
714	an Träger der gesetzlichen Sozialversicherung	0	0,00	0	0,00
715	an kommunale Sonderrechnungen	0	0,00	0	0,00
716	an sonstige öffentliche Sonderrechnungen	0	0,00	0	0,00
717	an private Unternehmen	0	0,00	0	0,00
718	an übrige Bereiche	47.200	2,48	43.150	40.607,91
<b>71</b>	<b>ZWISCHENSUMME</b>	<b>620.400</b>	<b>32,54</b>	<b>645.150</b>	<b>529.034,24</b>
<b>72</b>	<b>Schuldendiensthilfen</b>				
722	an Gemeinden/Gv	0	0,00	0	0,00
723	an Zweckverbände und dgl.	0	0,00	0	0,00
724	an Träger der gesetzlichen Sozialversicherung	0	0,00	0	0,00
725	an kommunale Sonderrechnungen	0	0,00	0	0,00
726	an sonstige öffentliche Sonderrechnungen	0	0,00	0	0,00
727	an private Unternehmen	0	0,00	0	0,00
728	an übrige Bereiche	0	0,00	0	0,00
<b>72</b>	<b>ZWISCHENSUMME</b>	<b>0</b>	<b>0,00</b>	<b>0</b>	<b>0,00</b>
<b>73</b>	<b>Leistungen der Sozialhilfe einschl. Grundsicherung im Alter und bei Erwerbsminderung an natürliche Personen außerhalb von Einrichtungen</b>				
730	überörtlicher Träger	0	0,00	0	0,00
735	örtlicher Träger	0	0,00	0	0,00
739	Leistungen für Bildung und Teilhabe an natürliche Personen außerhalb von Einrichtungen	0	0,00	0	0,00
<b>74</b>	<b>Leistungen der Sozialhilfe einschl. Grundsicherung im Alter an natürliche Personen in Einrichtungen</b>				
740	überörtlicher Träger	0	0,00	0	0,00
745	örtlicher Träger	0	0,00	0	0,00
749	Leistungen für Bildung und Teilhabe an natürliche Personen in Einrichtungen	0	0,00	0	0,00
75	Leistungen an Kriegsoffer und ähnliche Berechtigte	0	0,00	0	0,00
76	Leistungen der Jugendhilfe an natürliche Personen außerhalb von Einrichtungen	0	0,00	0	0,00
77	Leistungen der Jugendhilfe an natürliche Personen in Einrichtungen	0	0,00	0	0,00
<b>78</b>	<b>Sonstige soziale Leistungen</b>				
781	Bildung und Teilhabe nach Bundeskindergeldgesetz	0	0,00	0	0,00
782	Originäre Leistungen für Bildung und Teilhabe nach SGB II	0	0,00	0	0,00
783	Leistungen für Unterkunft und Heizung an Arbeitssuchende nach SGB II	0	0,00	0	0,00
784	Leistungen zur Eingliederung Arbeitssuchender nach SGB II	0	0,00	0	0,00
785	Einmalige Leistungen an Arbeitssuchende nach SGB II	0	0,00	0	0,00
786	Leistungen zur Sicherung des Lebensunterhalts				
786	Arbeitslosengeld II nach SGB II (ohne Leistungen für Unterkunft und Heizung)	0	0,00	0	0,00
787	Leistungen zur Eingliederung von Arbeitssuchenden nach SGB II	0	0,00	0	0,00
788	Weitere soziale Leistungen	1.500	0,08	1.500	920,00

# Gruppierungsübersicht

Seite

Grupp.-Nr.	Bezeichnung der Hauptgruppen, Gruppen und Untergruppen	Ansatz	je	Ansatz	Rechnungs.-Erg.
		2024	Einwohner in	2023	2022
		EUR	EUR	EUR	EUR
<b>Ausgaben</b>					
<b>78</b>	<b>ZWISCHENSUMME</b>	<b>1.500</b>	<b>0,08</b>	<b>1.500</b>	<b>920,00</b>
79	Leistungen nach dem Asylbewerberleistungsgesetz	0	0,00	0	0,00
<b>7</b>	<b>ZWISCHENSUMME</b>	<b>8.018.900</b>	<b>420,62</b>	<b>7.337.500</b>	<b>7.140.823,33</b>
	<b>ZUWEISUNGEN UND ZUSCHÜSSE DES VVHH</b>				
<b>8</b>	<b>Sonstige Finanzausgaben</b>				
<b>80</b>	<b>Zinsausgaben</b>				
800	an Bund	0	0,00	0	0,00
801	an Land	0	0,00	0	0,00
802	an Gemeinden/Gv	600	0,03	600	562,42
803	an Zweckverbände und dgl.	0	0,00	0	0,00
804	an Träger der gesetzlichen Sozialversicherung	0	0,00	0	0,00
805	an kommunale Sonderrechnungen	0	0,00	0	0,00
806	an sonstige öffentliche Sonderrechnungen	0	0,00	0	0,00
807	an Kreditinstitute (einschl. Sparkassen)	221.000	11,59	232.900	244.962,12
808	an übrige Bereiche	0	0,00	0	0,00
809	Innere Verrechnungen	0	0,00	0	0,00
<b>80</b>	<b>ZWISCHENSUMME</b>	<b>221.600</b>	<b>11,62</b>	<b>233.500</b>	<b>245.524,54</b>
<b>81</b>	<b>Steuerbeteiligungen</b>				
810	Gewerbesteuerumlage	2.000.000	104,90	1.900.000	1.540.575,00
<b>82</b>	<b>Allgemeine Zuweisungen</b>				
821	an Land	0	0,00	0	0,00
822	an Gemeinden/GV	0	0,00	0	0,00
<b>82</b>	<b>ZWISCHENSUMME</b>	<b>0</b>	<b>0,00</b>	<b>0</b>	<b>0,00</b>
<b>83</b>	<b>Allgemeine Umlagen</b>				
831	an Land	0	0,00	0	0,00
832	an Gemeinden/Gv	17.506.518	918,25	15.873.000	14.864.372,61
833	an Verwaltungsgemeinschaften	0	0,00	0	0,00
<b>83</b>	<b>ZWISCHENSUMME</b>	<b>17.506.518</b>	<b>918,25</b>	<b>15.873.000</b>	<b>14.864.372,61</b>
84	Weitere Finanzausgaben	10.000	0,52	40.100	3.323,00
<b>85</b>	<b>Deckungsreserve</b>				
850	Deckungsreserve gemäß § 11 KommHV-Kameralistik	446.000	23,39	250.000	0,00
851	Summarischer Ansatz gemäß § 34 Abs. 2 KommHV-Kameralistik	0	0,00	0	0,00
<b>86</b>	<b>Zuführung zum Vermögenshaushalt</b>				
860	Zuführung zum Vermögenshaushalt (ohne Sonderrücklagen)	1.177.476	61,76	0	5.820.618,65
861	Zuführung zum Vermögenshaushalt (Sonderrücklagen für Abschreibungserlöse aus zuwendungsfinanziertem Vermögen)	0	0,00	0	0,00
862	Zuführungen zum Vermögenshaushalt (Sonderrücklagen für die Rekultivierung und Nachsorge von Abfallentsorgungsanlagen)	0	0,00	0	0,00
863	Zuführungen zum Vermögenshaushalt (Sonderrücklagen zum Ausgleich von Gebührenschwankungen)	0	0,00	0	0,00
864	Zuführung zum Vermögenshaushalt (Sonderrücklagen für Abschreibungserlöse auf Wiederbeschaffungszeitwerte)	0	0,00	0	0,00
865-869	Zuführung zum Vermögenshaushalt (sonstige Sonderrücklagen)	0	0,00	0	0,00

# Gruppierungsübersicht

Seite

Grupp.-Nr.	Bezeichnung der Hauptgruppen, Gruppen und Untergruppen	Ansatz	je	Ansatz	Rechnungs.-Erg.
		2024	Einwohner in	2023	2022
		EUR	EUR	EUR	EUR
<b>A u s g a b e n</b>					
86	<b>ZWISCHENSUMME</b>	1.177.476	61,76	0	5.820.618,65
89	<b>Übertragungs- und Abschlussbuchungen</b>				
895	Abschlusstechnische Vorgänge (Ist-Fehlbetrag des Verwaltungshaushalts)	0	0,00	0	0,00
8	<b>Z W I S C H E N S U M M E</b> <b>SONSTIGE FINANZAUSGABEN</b>	21.361.594	1.120,44	18.296.600	22.474.413,80
4-8999	<b>G E S A M T A U S G A B E N</b> <b>DES VERWALTUNGSHAUSHALTES</b>	58.871.924	3.087,99	54.183.920	53.936.973,92
9	<b>A U S G A B E N DES VERMÖGENSHAUSHALTES</b> -----				
90	<b>Zuführung zum Verwaltungshaushalt</b>				
900	Zuführung zum Verwaltungshaushalt (ohne Sonderrücklagen)	0	0,00	2.259.820	0,00
901-909	Zuführung zum Verwaltungshaushalt (Sonderrücklagen zum Ausgleich von Gebühren- schwankungen, für die Rekultivierung und Nachsorge von Abfallentsorgungsanlagen, für Versorgungsrücklagen, für Abschreibungen auf Wiederbeschaffungszeitwerte)	0	0,00	0	0,00
90	<b>ZWISCHENSUMME</b>	0	0,00	2.259.820	0,00
91	<b>Zuführungen an Rücklagen</b>				
910	Zuführungen an Rücklagen (ohne Sonderrücklagen)	0	0,00	0	6.156.113,00
911-919	Zuführungen an Sonderrücklagen (Sonderrücklagen zum Ausgleich von Gebühren- schwankungen, für Abschreibungen aus zuwendungs- finanziertem Vermögen, für die Rekultivierung und Nachsorge von Abfallentsorgungsanlagen oder für Versorgungsrücklagen, für Abschreibungen auf Wiederbeschaffungszeitwerte, für im Haushaltsjahr nicht verausgabte wiederkehrende Beiträge)	0	0,00	0	0,00
91	<b>ZWISCHENSUMME</b>	0	0,00	0	6.156.113,00
92	<b>Gewährung von Darlehen</b>				
922	an Gemeinden/Gv	0	0,00	0	0,00
923	an Zweckverbänden und dgl.	0	0,00	0	0,00
924	an Träger der gesetzlichen Sozialversicherung	0	0,00	0	0,00
925	an kommunale Sonderrechnungen	0	0,00	0	0,00
926	an sonstige öffentliche Sonderrechnungen	0	0,00	0	0,00
927	an private Unternehmen	0	0,00	0	0,00
928	an übrige Bereiche	0	0,00	0	0,00
92	<b>ZWISCHENSUMME</b>	0	0,00	0	0,00
93	<b>Ausgaben für den Erwerb von Sachen des Anlagevermögens (ohne Baumaßnahmen)</b>				
931	Wertpapiere ohne Anteilsrechte	0	0,00	0	0,00
932	Erwerb von Grundstücken, grundstücksgleichen Rechten, baulichen Anlagen	2.450.000	128,51	450.000	74.552,07
935	Erwerb von beweglichen Sachen des Anlage- vermögens	1.413.600	74,15	525.400	585.745,53
936	Anteilsrechte	0	0,00	0	0,00

# Gruppierungsübersicht

Seite

Grupp.-Nr.	Bezeichnung der Hauptgruppen, Gruppen und Untergruppen	Ansatz	je	Ansatz	Rechnungs.-Erg.
		2024	Einwohner in	2023	2022
		EUR	EUR	EUR	EUR
<b>Ausgaben</b>					
937	Investmentzertifikate	0	0,00	0	0,00
938	Kauf von Finanzderivaten	0	0,00	0	0,00
939	sonstige Ausgaben	0	0,00	0	0,00
<b>93</b>	<b>ZWISCHENSUMME</b>	<b>3.880.356</b>	<b>203,53</b>	<b>975.400</b>	<b>660.297,60</b>
<b>94,95,96</b>	<b>Baumaßnahmen</b>	<b>6.882.500</b>	<b>361,00</b>	<b>8.723.984</b>	<b>1.069.717,69</b>
<b>97</b>	<b>Tilgung von Krediten, Rückzahlung von inneren Darlehen</b>				
970	an Bund	0	0,00	0	0,00
971	an Land	0	0,00	0	0,00
972	an Gemeinden/Gv	76.600	4,02	9.500	9.407,77
973	an Zweckverbänden und dgl.	0	0,00	0	0,00
974	an Träger der gesetzlichen Sozialversicherung	0	0,00	0	0,00
975	an kommunale Sonderrechnungen	0	0,00	0	0,00
976	an sonstige öffentliche Sonderrechnungen	0	0,00	0	0,00
977	an Kreditinstitute (einschl. Sparkassen)	732.500	38,42	731.200	740.237,95
978	an übrige Bereiche	0	0,00	0	0,00
979	Innere Verrechnungen	0	0,00	0	0,00
<b>97</b>	<b>ZWISCHENSUMME</b>	<b>809.100</b>	<b>42,44</b>	<b>740.700</b>	<b>749.645,72</b>
<b>98</b>	<b>Zuweisungen und Zuschüsse für Investitionen</b>				
980	an Bund	0	0,00	0	0,00
981	an Land	0	0,00	0	0,00
982	an Gemeinden/Gv	0	0,00	0	0,00
983	an Zweckverbänden und dgl.	861.117	45,17	425.000	208.999,33
984	an Träger der gesetzlichen Sozialversicherung	0	0,00	0	0,00
985	an kommunale Sonderrechnungen	0	0,00	0	0,00
986	an sonstige öffentliche Sonderrechnungen	0	0,00	0	0,00
987	an private Unternehmen	0	0,00	0	0,00
988	an übrige Bereiche	2.500	0,13	2.500	1.242,80
<b>98</b>	<b>ZWISCHENSUMME</b>	<b>863.617</b>	<b>45,30</b>	<b>427.500</b>	<b>210.242,13</b>
<b>99</b>	<b>Sonstiges</b>				
990	Kreditbeschaffungskosten, Disagio	0	0,00	0	0,00
991	Ablösung von Dauerlasten	0	0,00	0	0,00
992	Deckung von Fehlbeträgen (Soll-Fehlbeträgen)	0	0,00	0	0,00
995	Abschlusstechnische Vorgänge (Ist-Fehlbetrag des Vermögenshaushalts)	0	0,00	0	0,00
<b>99</b>	<b>ZWISCHENSUMME</b>	<b>0</b>	<b>0,00</b>	<b>0</b>	<b>0,00</b>
<b>9</b>	<b>GESAMTAUSGABEN DES VERMÖGENSHAUSHALTES</b>	<b>12.418.817</b>	<b>651,40</b>	<b>13.127.404</b>	<b>8.846.016,14</b>
	<b>GESAMTAUSGABEN DES VWHH UND VMHH</b>	<b>71.290.741</b>	<b>3.739,39</b>	<b>67.311.324</b>	<b>62.782.990,06</b>

# Übersicht

## zur Beurteilung der dauernden Leistungsfähigkeit

in 1000 EUR

	Ergebnisse der letzten Jahresrechnung (Vorjahr)	Ansätze aus dem Haushaltsplan d. Vorjahres incl. Nachtrag 2023	Ansätze aus dem Haushaltsplan d. Haushaltsjahres 2024	Ansätze aus dem Finanzplan für die darauffolgenden Haushaltsjahre		
				2025	2026	2027
1. Zuführung zum Vermögenshaushalt (Gr. 86) abzüglich	5.821		1.178	3.785	4.736	6.072
1.1 Zuführung zum Vermögenshaushalt-Sonderrücklagen						
1.2 Bedarfszuweisung (UGr. 051)						
1.3 Zuführung vom Vermögenshaushalt (Haushaltsstelle 91.280)		2.260				
1.4 Ordentliche Tilgung von Krediten zuzüglich	750	741	742	744	681	681
1.5 Rückflüsse von Darlehen (Gr. 32)	65	65	665	65	65	965
1.6 Investitionspauschalen nach Art. 12 FAG (Haushaltsstelle 90.361)	276	275	275	275	275	275
1.7 Jährliche pauschale, zweckgebundene Zuweisung aus der Feuerschutzsteuer nach Art. 3 BayFwG (UGr. 361)			67		154	154
<b>2. Bereinigtes Ergebnis</b>	<b>5.412</b>	<b>-2.661</b>	<b>1.443</b>	<b>3.381</b>	<b>4.549</b>	<b>6.785</b>
<b><i>Ergänzende Angaben zum VWH</i></b>						
3. Einmalige Einnahmen						
4. Einmalige Ausgaben						
Nachrichtliche Angaben						
5. Ausgaben für den Erwerb von beweglichen Sachen des Anlagevermögens (UGr. 935)	586	526	1.414	936	124	124
6. Ausgaben für Baumaßnahmen an Straßen (Nr. 2.42 AllgZVKommGrPl; aus Gr. 94 - 96)	-321	197	192	110	110	110
7. Außerordentliche Tilgung von Krediten			68			
8. Renten (Leibrenten) für die Abtretung von Grundstücken (aus UGr. 932)						
9. Leasingraten (soweit vermögenswirksam)						
10. Kalkulatorische Abschreibung kostenrechnender Einrichtungen (UGr. 680)	59	52	52	52	52	52

BEMERKUNGEN:

---

\*\*\* Ende der Liste "Übersicht zur Beurteilung der dauernden Leistungsfähigkeit" \*\*\*

---



# **Einzelpläne für das Haushaltsjahr 2024**

## **Verwaltungshaushalt**

- in EUR -

Einzelplan  
Abschnitt

**0 Allgemeine Verwaltung**  
**00 Gemeinde-, Kreis- und Bezirksorgane**

Haushaltsstelle		Haushaltsansatz		Ergebnis der Jahresrechnung	Erläuterungen Amt
Nr.	Bezeichnung	2024	2023	2022	
1	2	3	4	5	6
		EUR	EUR	EUR	
<b>0000</b>	<b>Gemeinde-, Kreis- und Bezirksorgane</b>				
	<b>Einnahmen</b>				
.1100	Benutzungsgebühren	100	100	120,00	A:100
	<b>Einnahmen</b>	<b>100</b>	<b>100</b>	<b>120,00</b>	
	<b>Ausgaben</b>				
.4090	Aufwendungen für ehrenamtliche Tätigkeit Aufwandsentsch., Sitzungsgeld	70.000	70.000	60.824,98	A:205
.4100	Beamtenbezüge	155.000	150.000	132.075,22	A:205
.4140	Angestelltenvergütungen	70.000	65.000	63.617,84	A:205
.4300	Beiträge zu Versorgungskassen "Beamte"	90.000	90.000	78.873,92	A:205
.4340	Beiträge zu Versorgungskassen "Angestellte"	5.500	5.500	5.140,83	A:205
.4440	Beiträge zur gesetzl. Sozialversicherung "Angestellte"	15.000	15.000	12.753,31	A:205
.5200	Verwaltungs- u. Zweckausstattung	100	100	205,59	A:001
.5202	Geringwertige Wirtschaftsgüter (250 € - 800 € netto)	400	400	0,00	A:001
.5830	Getränke u. Verpflegung	5.000	7.500	7.627,54	A:100
.6313	Belohnungen, Preise	400	400	0,00	A:001
.6314	Städtepartnerschaften u.ä.	8.000	8.000	7.729,64	A:001
.6322	EDV-Kosten an Dritte	5.000	4.000	3.052,35	A:010
.6400	Steuern und Versicherungen GR-Amts- u. Diensthauptpflichtversicherung	600	600	517,41	A:230
.6510	Bücher, Zeitschriften u.ä.	100	500	0,00	A:001
.6520	Post-, Fernmeldegebühren	1.350	1.350	1.243,95	A:010
.6540	Dienstreisen	1.500	1.500	0,00	A:100
.6580	Sonstige Geschäftsausgaben	3.000	3.000	1.653,20	A:001
.6600	Verfügungsmittel	4.500	4.500	3.975,23	A:001
	<b>Ausgaben</b>	<b>435.450</b>	<b>427.350</b>	<b>379.291,01</b>	
<b>UAB 0000</b>	<b>Zu-/Überschuss</b>	<b>-435.350</b>	<b>-427.250</b>	<b>-379.171,01</b>	
	<b>Einnahmen</b>	<b>100</b>	<b>100</b>	<b>120,00</b>	
	<b>Ausgaben</b>	<b>435.450</b>	<b>427.350</b>	<b>379.291,01</b>	
<b>AB 00</b>	<b>Zu-/Überschuss</b>	<b>-435.350</b>	<b>-427.250</b>	<b>-379.171,01</b>	

Einzelplan **0 Allgemeine Verwaltung**  
 Abschnitt **02 Hauptverwaltung**

Haushaltsstelle		Haushaltsansatz		Ergebnis der Jahresrechnung	Erläuterungen Amt
Nr.	Bezeichnung	2024	2023	2022	
1	2	EUR	EUR	EUR	6
<b>0200</b>	<b>Hauptverwaltung</b>				
	<b>Einnahmen</b>				
.1100	Benutzungsgebühren	100	100	120,00	A:100
.1390	Einnahmen aus Verkauf Adressen, Fundsachen u.ä.	100	100	20,00	A:100
.1630	Erstattungen von Zweckverbänden und dgl.	5.500	5.500	5.500,00	A:220
.1651	Erstattungen von Gemeindewerke Gilching Verwaltungskosten u.a.	30.000	30.000	26.352,06	A:220
.1690	Innere Verrechnung Verwaltungskosten- beitrag Bestattungswesen (7500.6792)	31.000	31.000	41.496,60	A:220
.1692	Innere Verrechnungen Personalkosten Kindertageseinrichtungen	14.000	14.000	14.380,57	A:205
	<b>Einnahmen</b>	<b>80.700</b>	<b>80.700</b>	<b>87.869,23</b>	
	<b>Ausgaben</b>				
.4100	Beamtenbezüge	65.000	160.000	90.314,11	A:205
.4140	Angestelltenvergütungen	215.000	210.000	238.630,17	A:205
.4300	Beiträge zu Versorgungskassen "Beamte"	74.000	70.000	58.582,61	A:205
.4340	Beiträge zu Versorgungskassen "Angestellte"	18.000	18.000	19.042,70	A:205
.4440	Beiträge zur gesetzl. Sozialversicherung "Angestellte"	44.000	43.000	49.720,23	A:205
.5200	Verwaltungs- u. Zweckausstattung	300	300	0,00	A:100
.5202	Geringwertige Wirtschaftsgüter (250 € - 800 € netto)	500	500	0,00	A:100
.5620	Aus- und Fortbildung modulare Qualifizierung	8.000	0	0,00	A:100
.6312	Feiern, Ehrungen	15.000	15.000	13.218,23	A:100
.6321	Öffentlichkeitsarbeit	38.000	38.000	37.925,93	A:001
.6322	EDV-Kosten an Dritte	50.000	50.000	42.811,35	A:010
.6329	Sonstiger verschiedener Betriebsaufwand	250	250	0,00	A:100
.6430	Haftpflichtversicherungen Komm.Haftpflichtversicherung	86.000	76.000	74.625,73	A:230
.6443	Rechtsschutzversicherung u. SB	20.000	20.000	19.703,90	A:230
.6450	Unfallversicherung (auch gesetzliche Unfallversicherung)	33.000	33.000	31.641,26	A:230
.6500	Bürobedarf	600	600	854,66	A:100
.6510	Bücher, Zeitschriften u.ä.	7.000	7.000	6.443,05	A:100
.6520	Post-, Fernmeldegebühren	1.500	1.500	1.143,69	A:010
.6540	Dienstreisen	0	0	0,00	A:100
.6550	Sachverständigenkosten, Gerichtskosten	10.000	15.000	3.699,95	A:100
.6580	Sonstige Geschäftsausgaben	1.000	1.000	50,00	A:100
.6582	Geschäftsausgaben für Maßnahmen der Inklusion & Demenz	9.000	9.000	637,99	A:100

Einzelplan **0 Allgemeine Verwaltung**  
 Abschnitt **02 Hauptverwaltung**

Haushaltsstelle		Haushaltsansatz		Ergebnis der Jahresrechnung	Erläuterungen Amt
Nr.	Bezeichnung	2024	2023	2022	
1	2	3	4	5	6
		EUR	EUR	EUR	
.6610	Mitgliedsbeiträge an Verbände, Vereine und dgl.	16.000	15.500	15.382,23	A:100
	<b>Ausgaben</b>	<b>712.150</b>	<b>783.650</b>	<b>704.427,79</b>	
	<b>Zu-/Überschuss</b>	<b>-631.450</b>	<b>-702.950</b>	<b>-616.558,56</b>	
<b>0221</b>	<b>Personalamt</b>				
	<b>E i n n a h m e n</b>				
.1692	Innere Verrechnungen	57.000	55.000	57.557,34	A:205
	Personalkosten Kindertageseinrichtungen				
	<b>Einnahmen</b>	<b>57.000</b>	<b>55.000</b>	<b>57.557,34</b>	
	<b>A u s g a b e n</b>				
.4140	Angestelltenvergütungen	116.000	105.000	105.470,63	A:205
.4340	Beiträge zu Versorgungskassen "Angestellte"	9.000	9.000	8.554,37	A:205
.4440	Beiträge zur gesetzl. Sozialversicherung "Angestellte"	24.000	24.000	21.700,56	A:205
.6321	Öffentlichkeitsarbeit Personalgewinnung / Messen	15.000	0	0,00	A:205
.6500	Bürobedarf	0	100	0,00	A:205
.6510	Bücher, Zeitschriften u.ä.	5.500	5.500	5.251,94	A:205
.6540	Dienstreisen	0	0	0,00	A:100
.6610	Mitgliedsbeiträge an Verbände, Vereine und dgl.-KAV-	1.400	1.400	95,20	A:205
.8411	Verzugszinsen, Säumniszuschläge	----	100	0,00	A:205
	<b>Ausgaben</b>	<b>170.900</b>	<b>145.100</b>	<b>141.072,70</b>	
	<b>Zu-/Überschuss</b>	<b>-113.900</b>	<b>-90.100</b>	<b>-83.515,36</b>	
	<b>Einnahmen</b>	<b>137.700</b>	<b>135.700</b>	<b>145.426,57</b>	
	<b>Ausgaben</b>	<b>883.050</b>	<b>928.750</b>	<b>845.500,49</b>	
	<b>Zu-/Überschuss</b>	<b>-745.350</b>	<b>-793.050</b>	<b>-700.073,92</b>	
	<b>AB 02</b>				

Einzelplan **0 Allgemeine Verwaltung**  
 Abschnitt **03 Finanzverwaltung**

Haushaltsstelle		Haushaltsansatz		Ergebnis der Jahresrechnung	Erläuterungen Amt
Nr.	Bezeichnung	2024	2023	2022	
1	2	EUR	EUR	EUR	6
<b>0300</b>	<b>Finanzverwaltung</b>				
	<b>Einnahmen</b>	<b>0</b>	<b>0</b>	<b>0,00</b>	
	<b>Ausgaben</b>				
.4140	Angestelltenvergütungen	225.000	220.000	230.812,69	A:205
.4300	Beiträge zu Versorgungskassen "Beamte"	60.000	60.000	27.165,22	A:205
.4340	Beiträge zu Versorgungskassen "Angestellte"	18.000	18.000	17.732,90	A:205
.4440	Beiträge zur gesetzl. Sozialversicherung "Angestellte"	42.000	42.000	43.553,31	A:205
.5200	Verwaltungs- u. Zweckausstattung	150	150	127,89	A:220
.5202	Geringwertige Wirtschaftsgüter (250 € - 800 € netto)	400	400	451,01	A:220
.6322	EDV-Kosten an Dritte	30.000	30.000	30.158,10	A:010
.6369	Sonstige Dienstleistungen durch Dritte	600	600	595,40	A:220
.6400	Steuern u. Versicherungen u. dgl. auch Kassenvers. u. Schlüsselverlustvers. HS	20.000	13.500	18.127,70	A:230
.6500	Bürobedarf	300	300	361,01	A:220
.6510	Bücher, Zeitschriften u. ä.	3.000	2.000	2.381,36	A:220
.6520	Post-, Fernmeldegebühren	700	100	69,90	A:010
.6540	Dienstreisen	0	0	0,00	A:100
.6550	Sachverständigenkosten, Steuerberatung Gerichtskosten u. ä.	5.000	5.000	2.995,83	A:220
.6554	Kassen- und Organisationsprüfung u. ä. Überörtliche Rechnungsprüfung	0	0	53.677,66	A:220
.6589	Sonstige Geschäftsausgaben	150	150	139,70	A:210
.6610	Mitgliedsbeiträge an Verbände, Vereine und dgl.	8.700	8.700	8.278,05	A:220
.6620	Vermischte Ausgaben	100	100	0,00	A:220
	<b>Ausgaben</b>	<b>414.100</b>	<b>401.000</b>	<b>436.627,73</b>	
	<b>UAB 0300</b>				
	<b>Zu-/Überschuss</b>	<b>-414.100</b>	<b>-401.000</b>	<b>-436.627,73</b>	
<b>0331</b>	<b>Gemeindekasse</b>				
	<b>Einnahmen</b>				
.1010	Verwaltungskosten (KG, VWKostG) Mahngebühren	15.000	10.000	7.553,55	A:210
.1597	Kassenüberschüsse	0	0	0,70	A:210
.1599	Vermischte Einnahmen	0	0	54,50	A:210
.2600	Bußgelder u. ä.	0	0	0,00	A:210
.2610	Säumniszuschläge u. ä.	20.000	15.000	-39.063,83	A:210
.2612	Stundungszinsen	3.000	2.500	3.037,61	A:210
.2613	Verzugszinsen	0	0	0,00	A:210
	<b>Einnahmen</b>	<b>38.000</b>	<b>27.500</b>	<b>-28.417,47</b>	
	<b>Ausgaben</b>				
.4140	Angestelltenvergütungen	152.000	135.000	119.701,38	A:205
.4300	Beiträge zu Versorgungskassen "Beamte"	18.500	18.000	13.291,30	A:205

Einzelplan **0 Allgemeine Verwaltung**  
 Abschnitt **03 Finanzverwaltung**

Haushaltsstelle		Haushaltsansatz		Ergebnis der Jahresrechnung	Erläuterungen Amt
Nr.	Bezeichnung	2024	2023	2022	
1	2	EUR	EUR	EUR	6
.4340	Beiträge zu Versorgungskassen "Angestellte"	11.500	11.000	10.986,60	A:205
.4440	Beiträge zur gesetzl. Sozialversicherung "Angestellte"	30.000	25.000	24.669,26	A:205
.5320	Mieten für Maschinen, Fahrzeuge, Geräte Kassenautomat	12.000	----	----	A:010
.6320	Verschiedener Betriebsaufwand	1.500	1.000	1.162,60	A:210
.6322	EDV-Kosten an Dritte	14.000	14.000	14.049,28	A:010
.6510	Bücher, Zeitschriften u.ä.	500	500	775,01	A:210
.6540	Dienstreisen	0	0	0,00	A:100
.6550	Sachverständigenkosten, Gerichtskosten u.ä.	7.000	5.000	5.152,00	A:210
.6581	Bankgebühren u.ä. (auch Zinszahlungen an Banken)	3.000	30.000	41.525,23	A:210
.8410	Sonstige Finanzausgaben Erstattungszinsen f.Beiträge	0	0	0,00	A:210
	<b>Ausgaben</b>	<b>250.000</b>	<b>239.500</b>	<b>231.312,66</b>	
	<b>UAB 0331 Zu-/Überschuss</b>	<b>-212.000</b>	<b>-212.000</b>	<b>-259.730,13</b>	
<b>0341</b>	<b>Steuerverwaltung</b>				
	<b>E i n n a h m e n</b>				
.1599	Vermischte Einnahmen u.a. Hundesteuermarken	150	150	200,00	A:250
.2615	Verspätungszuschläge	5.000	5.000	-3.242,00	A:250
.2616	Verzinsung von Steuernachforderungen	30.000	60.000	30.741,90	A:250
	<b>Einnahmen</b>	<b>35.150</b>	<b>65.150</b>	<b>27.699,90</b>	
	<b>A u s g a b e n</b>				
.4140	Angestelltenvergütungen	55.000	80.000	87.038,82	A:205
.4340	Beiträge zu Versorgungskassen "Angestellte"	5.500	6.000	6.243,20	A:205
.4440	Beiträge zur gesetzl. Sozialversicherung "Angestellte"	11.000	8.000	8.932,48	A:205
.6500	Bürobedarf (u.a. Hundesteuermarken)	500	300	413,88	A:250
.6510	Bücher, Zeitschriften u.ä.	150	400	129,99	A:250
.6540	Dienstreisen	0	0	0,00	A:100
.8412	Verzinsung von Steuererstattungen	10.000	40.000	3.323,00	A:250
	<b>Ausgaben</b>	<b>82.150</b>	<b>134.700</b>	<b>106.081,37</b>	
	<b>UAB 0341 Zu-/Überschuss</b>	<b>-47.000</b>	<b>-69.550</b>	<b>-78.381,47</b>	
<b>0351</b>	<b>Liegenschaftsverwaltung</b>				
	<b>E i n n a h m e n</b>				
	<b>Einnahmen</b>	<b>0</b>	<b>0</b>	<b>0,00</b>	
	<b>A u s g a b e n</b>				
.4140	Angestelltenvergütungen	141.500	125.000	132.659,49	A:205
.4340	Beiträge zu Versorgungskassen "Angestellte"	10.500	10.000	10.743,13	A:205
.4440	Beiträge zur gesetzl. Sozialversicherung "Angestellte"	26.000	25.000	26.009,65	A:205

# A. Verwaltungshaushalt - Einzelpläne

Seite

Einzelplan  
Abschnitt

**0 Allgemeine Verwaltung**  
**03 Finanzverwaltung**

Haushaltsstelle		Haushaltsansatz		Ergebnis der Jahresrechnung	Erläuterungen Amt
Nr.	Bezeichnung	2024	2023	2022	
		EUR	EUR	EUR	
1	2	3	4	5	6
.5200	Verwaltungs- u. Zweckausstattung	0	0	0,00	A:303
.5202	Geringwertige Wirtschaftsgüter (250 € - 800 € netto)	250	250	0,00	A:303
.6322	EDV-Kosten an Dritte	4.500	4.500	4.418,52	A:010
.6500	Bürobedarf	0	0	0,00	A:303
.6510	Bücher, Zeitschriften u.ä.	100	100	0,00	A:303
.6540	Dienstreisen	0	0	0,00	A:100
.6550	Sachverständigenkosten, Gerichtskosten u.ä.	27.000	25.000	9.670,24	A:303
.6589	Sonstige Geschäftsausgaben	0	0	0,00	A:303
.6610	Mitgliedsbeiträge an Verbände, Vereine und dgl.	0	0	0,00	A:303
	<b>Ausgaben</b>	<b>209.850</b>	<b>189.850</b>	<b>183.501,03</b>	
<b>UAB 0351</b>	<b>Zu-/Überschuss</b>	<b>-209.850</b>	<b>-189.850</b>	<b>-183.501,03</b>	
	<b>Einnahmen</b>	<b>73.150</b>	<b>92.650</b>	<b>-717,57</b>	
	<b>Ausgaben</b>	<b>956.100</b>	<b>965.050</b>	<b>957.522,79</b>	
<b>AB 03</b>	<b>Zu-/Überschuss</b>	<b>-882.950</b>	<b>-872.400</b>	<b>-958.240,36</b>	

Einzelplan  
Abschnitt**0 Allgemeine Verwaltung**  
**05 Besondere Dienststellen der allgemeinen Verwaltung**

Haushaltsstelle		Haushaltsansatz		Ergebnis der Jahresrechnung	Erläuterungen Amt
Nr.	Bezeichnung	2024	2023	2022	
1	2	EUR	EUR	EUR	6
<b>0501</b>	<b>Standesamt</b>				
	<b>Einnahmen</b>				
.1000	Verwaltungsgebühren	20.000	20.000	29.856,59	A:180
.1331	Verkauf v.Familienstammbüchern	600	600	1.302,50	A:180
	<b>Einnahmen</b>	<b>20.600</b>	<b>20.600</b>	<b>31.159,09</b>	
	<b>Ausgaben</b>				
.4100	Beamtenbezüge	66.000	65.000	61.932,51	A:205
.4140	Angestelltenvergütungen	53.000	50.000	41.575,65	A:205
.4300	Beiträge zu Versorgungskassen "Beamte"	35.000	35.000	22.291,30	A:205
.4340	Beiträge zu Versorgungskassen "Angestellte"	4.500	4.000	3.341,47	A:205
.4440	Beiträge zur gesetzl. Sozialversicherung "Angestellte"	10.000	9.000	8.799,95	A:205
.5200	Verwaltungs- u. Zweckausstattung	2.000	1.500	1.609,99	A:180
.5202	Geringwertige Wirtschaftsgüter (250 € - 800 € netto)	500	500	179,21	A:180
.6322	EDV-Kosten an Dritte	15.000	11.500	12.014,52	A:010
.6500	Bürobedarf	2.500	3.000	2.141,30	A:180
.6510	Bücher, Zeitschriften u.ä.	3.000	2.000	2.110,29	A:180
.6540	Dienstreisen	0	0	0,00	A:100
.6589	Sonstige Geschäftsausgaben	300	300	59,98	A:180
.6610	Mitgliedsbeiträge an Verbände,Vereine u.dgl.-Fachverband der Standesbeamten	150	150	110,00	A:180
.6790	Innere Verrechnung (HHST 8806.1690) unentgeltliche Objektnutzung	10.800	10.800	10.752,00	A:303
	<b>Ausgaben</b>	<b>202.750</b>	<b>192.750</b>	<b>166.918,17</b>	
	<b>UAB 0501 Zu-/Überschuss</b>	<b>-182.150</b>	<b>-172.150</b>	<b>-135.759,08</b>	
<b>0521</b>	<b>Wahlen</b>				
	<b>Einnahmen</b>				
.1611	Erstattungen des Landes	10.000	10.000	13.216,35	A:110
	<b>Einnahmen</b>	<b>10.000</b>	<b>10.000</b>	<b>13.216,35</b>	
	<b>Ausgaben</b>				
.4090	Aufwendungen für ehrenamtliche Tätigkeit	40.000	50.000	0,00	A:110
.5200	Verwaltungs- u. Zweckausstattung	12.000	10.000	0,00	A:110
.5202	Geringwertige Wirtschaftsgüter (250 € - 800 € netto)	500	500	0,00	A:110
.6322	EDV-Kosten an Dritte	2.000	1.100	981,75	A:010
.6400	Steuern und Versicherungen	500	500	0,00	A:230
.6500	Bürobedarf	9.000	9.000	1.735,04	A:110
.6620	Vermischte Ausgaben	500	500	0,00	A:110
	<b>Ausgaben</b>	<b>64.500</b>	<b>71.600</b>	<b>2.716,79</b>	
	<b>UAB 0521 Zu-/Überschuss</b>	<b>-54.500</b>	<b>-61.600</b>	<b>10.499,56</b>	
	<b>Einnahmen</b>	<b>30.600</b>	<b>30.600</b>	<b>44.375,44</b>	
	<b>Ausgaben</b>	<b>267.250</b>	<b>264.350</b>	<b>169.634,96</b>	
	<b>AB 05 Zu-/Überschuss</b>	<b>-236.650</b>	<b>-233.750</b>	<b>-125.259,52</b>	



Einzelplan  
Abschnitt**0 Allgemeine Verwaltung**  
**06 Einrichtungen für die gesamte Verwaltung**

Haushaltsstelle		Haushaltsansatz		Ergebnis der Jahresrechnung	Erläuterungen Amt
Nr.	Bezeichnung	2024	2023	2022	
1	2	EUR	EUR	EUR	6
<b>0600</b>	<b>Einrichtungen für die gesamte Verwaltung</b>				
	<b>Einnahmen</b>				
.1552	Versicherungsleistungen in anderen Schadensfällen	0	0	0,00	A:230
.1599	Vermischte Einnahmen	100	100	0,00	A:100
	<b>Einnahmen</b>	<b>100</b>	<b>100</b>	<b>0,00</b>	
	<b>Ausgaben</b>				
.5200	Verwaltungs- u. Zweckausstattung	4.000	4.000	3.323,55	A:100
.5202	Geringwertige Wirtschaftsgüter (250 € - 800 € netto)	3.000	3.000	831,66	A:100
.5250	Technische Geräte und Apparate Miete und Reparatur Telefonanlage	800	800	629,51	A:010
.5320	Mieten für Maschinen, Geräte, Kopierer	24.500	19.000	14.723,11	A:010
.5321	Leasing Dienstfahrzeuge	6.200	0	0,00	A:220
.5400	Gebäudebewirtschaftungskosten	7.000	7.000	4.561,08	A:303
.5500	Haltung von Fahrzeugen	3.500	4.500	1.847,91	A:100
.5550	Kfz-Steuern	200	200	168,00	A:230
.5560	Kfz-Versicherungen	2.100	2.100	1.763,46	A:230
.6322	EDV-Kosten an Dritte	1.000	1.000	636,31	A:010
.6400	Steuern und Versicherungen	9.500	9.500	9.496,20	A:230
.6500	Bürobedarf	13.500	12.000	13.908,87	A:100
.6510	Bücher, Zeitschriften u.ä.	3.000	3.000	351,60	A:100
.6520	Post- und Fernmeldegebühren <i>Bandbreitenerhöhung Standleitung 300 Mbit 2.500€</i>	50.000	49.000	32.670,27	A:010
.6530	Öffentliche Bekanntmachungen, Amtsblatt	85.000	90.000	83.916,45	A:100
.6790	Innere Verrechnung unentgeltliche Objektnutzung (HHST 8803.1690)	316.800	316.800	316.800,00	A:303
	<b>Ausgaben</b>	<b>530.100</b>	<b>521.900</b>	<b>485.627,98</b>	
	<b>UAB 0600</b>	<b>Zu-/Überschuss</b>	<b>-530.000</b>	<b>-521.800</b>	<b>-485.627,98</b>
<b>0601</b>	<b>Informations- und Kommunikationstechnik EDV</b>				
	<b>Einnahmen</b>				
	<b>Einnahmen</b>	<b>0</b>	<b>0</b>	<b>0,00</b>	
	<b>Ausgaben</b>				
.4140	Angestelltenvergütungen	76.000	70.000	71.343,82	A:205
.4340	Beiträge zu Versorgungskassen "Angestellte"	7.000	7.000	5.757,89	A:205
.4440	Beiträge zur gesetzl. Sozialversicherung "Angestellte"	16.000	16.000	13.698,01	A:205
.5202	Geringwertige Wirtschaftsgüter (250 € - 800 € netto)	400	400	0,00	A:010
.5620	Aus- und Fortbildung, Umschulung	500	500	0,00	A:100
.6322	EDV-Kosten an Dritte	42.000	42.000	37.304,04	A:010
.6329	Sonstiger verschiedener Betriebsaufwand	400	400	0,00	A:010
.6370	Sachbedarf für EDV-Anlage	3.000	3.000	1.081,49	A:010
.6374	Dienstleistungen (u.a. Techniker)	135.000	110.000	84.564,72	A:010

Einzelplan  
Abschnitt

**0 Allgemeine Verwaltung**  
**06 Einrichtungen für die gesamte Verwaltung**

Haushaltsstelle		Haushaltsansatz		Ergebnis der Jahresrechnung	Erläuterungen Amt
Nr.	Bezeichnung	2024	2023	2022	
1	2	EUR	EUR	EUR	6
.6510	Bücher, Zeitschriften u.ä.	100	100	0,00	A:010
.6540	Dienstreisen	0	0	0,00	A:100
.6550	Sachverständigenkosten	0	0	0,00	A:010
	Ausschreibung Drucker & Kopierer				
.6560	Ext.behördlicher Datenschutzbeauftragter	25.000	25.000	20.979,70	A:100
.6561	ext.behördl.IT-Sicherheitsbeauftragter	30.000	25.000	31.124,45	A:100
	<b>Ausgaben</b>	<b>335.400</b>	<b>299.400</b>	<b>265.854,12</b>	
	<b>Zu-/Überschuss</b>	<b>-335.400</b>	<b>-299.400</b>	<b>-265.854,12</b>	
<b>0614</b>	<b>UAB 0601</b>				
	<b>Sicherheitstechnischer Dienst</b>				
	<b>E i n n a h m e n</b>				
	<b>Einnahmen</b>	<b>0</b>	<b>0</b>	<b>0,00</b>	
	<b>A u s g a b e n</b>				
.6560	Sachkosten (für GUV)	10.000	5.000	13.544,36	A:100
	<b>Ausgaben</b>	<b>10.000</b>	<b>5.000</b>	<b>13.544,36</b>	
	<b>Zu-/Überschuss</b>	<b>-10.000</b>	<b>-5.000</b>	<b>-13.544,36</b>	
	<b>UAB 0614</b>				
	<b>Einnahmen</b>	<b>100</b>	<b>100</b>	<b>0,00</b>	
	<b>Ausgaben</b>	<b>875.500</b>	<b>826.300</b>	<b>765.026,46</b>	
	<b>Zu-/Überschuss</b>	<b>-875.400</b>	<b>-826.200</b>	<b>-765.026,46</b>	
	<b>AB 06</b>				

Einzelplan  
Abschnitt

**0 Allgemeine Verwaltung**  
**08 Einrichtungen und Maßnahmen für Verwaltungsangehörige**

Haushaltsstelle		Haushaltsansatz		Ergebnis der Jahresrechnung	Erläuterungen Amt
Nr.	Bezeichnung	2024	2023	2022	
1	2	EUR	EUR	EUR	6
<b>0800</b>	<b>Einrichtungen und Maßnahmen für Verwaltungsangehörige</b>				
	<b>E i n n a h m e n</b>				
.1310	Erstattung für Getränke	1.500	1.500	1.039,60	A:100
	<b>Einnahmen</b>	<b>1.500</b>	<b>1.500</b>	<b>1.039,60</b>	
	<b>A u s g a b e n</b>				
.4590	Beihilfen, Unterstützungen u.ä.	100.000	100.000	88.131,67	A:205
.4690	Personalnebenausgaben	50.000	50.000	39.311,84	A:205
.4691	Personalnebenausgaben "LoB"	340.000	320.000	382.435,80	A:205
.4692	Fahrtkostenzuschüsse für Fahrten zwischen Wohnung und Arbeitsplatz	90.000	90.000	76.407,01	A:205
.4693	Betriebliches Gesundheitsmanagement	45.000	18.000	18.239,96	A:205
.5620	Aus- und Fortbildung, Umschulung	50.000	50.000	34.492,57	A:100
.5810	Verbrauchsmaterial Kaffeemateriat	2.500	2.500	2.350,75	A:100
.6450	Unfallversicherung (auch gesetzliche Unfallversicherung)	56.000	52.000	55.403,17	A:230
.6540	Dienstreisen	3.500	1.500	1.411,65	A:205
	<b>Ausgaben</b>	<b>737.000</b>	<b>684.000</b>	<b>698.184,42</b>	
	<b>UAB 0800</b>	<b>Zu-/Überschuss</b>	<b>-735.500</b>	<b>-682.500</b>	<b>-697.144,82</b>
<b>0801</b>	<b>Personalrat</b>				
	<b>E i n n a h m e n</b>				
	<b>Einnahmen</b>	<b>0</b>	<b>0</b>	<b>0,00</b>	
	<b>A u s g a b e n</b>				
.5620	Aus- und Fortbildung, Umschulung	2.000	1.500	4.629,10	A:005
.6320	Verschiedener Betriebsaufwand Personalversammlung	1.000	600	982,79	A:005
.6500	Bürobedarf	100	100	0,00	A:005
.6510	Bücher, Zeitschriften u.ä.	1.800	1.800	1.648,88	A:005
.6540	Dienstreisen	100	100	0,00	A:005
.6620	Vermischte Ausgaben	500	500	369,10	A:005
	<b>Ausgaben</b>	<b>5.500</b>	<b>4.600</b>	<b>7.629,87</b>	
	<b>UAB 0801</b>	<b>Zu-/Überschuss</b>	<b>-5.500</b>	<b>-4.600</b>	<b>-7.629,87</b>
<b>0842</b>	<b>Arbeitsmedizinischer Dienst</b>				
	<b>E i n n a h m e n</b>				
	<b>Einnahmen</b>	<b>0</b>	<b>0</b>	<b>0,00</b>	
	<b>A u s g a b e n</b>				
.4591	Ärztlicher Dienst GUV	3.500	3.500	3.240,50	A:100
	<b>Ausgaben</b>	<b>3.500</b>	<b>3.500</b>	<b>3.240,50</b>	
	<b>UAB 0842</b>	<b>Zu-/Überschuss</b>	<b>-3.500</b>	<b>-3.240,50</b>	
	<b>Einnahmen</b>	<b>1.500</b>	<b>1.500</b>	<b>1.039,60</b>	
	<b>Ausgaben</b>	<b>746.000</b>	<b>692.100</b>	<b>709.054,79</b>	
	<b>AB 08</b>	<b>Zu-/Überschuss</b>	<b>-744.500</b>	<b>-690.600</b>	<b>-708.015,19</b>
	<b>Einnahmen</b>	<b>243.150</b>	<b>260.650</b>	<b>190.244,04</b>	
	<b>Ausgaben</b>	<b>4.163.350</b>	<b>4.103.900</b>	<b>3.826.030,50</b>	
	<b>EP 0</b>	<b>Zu-/Überschuss</b>	<b>-3.920.200</b>	<b>-3.843.250</b>	<b>-3.635.786,46</b>

Einzelplan **1 Öffentliche Sicherheit und Ordnung**  
 Abschnitt **11 Öffentliche Ordnung**

Haushaltsstelle		Haushaltsansatz		Ergebnis der Jahresrechnung	Erläuterungen Amt
Nr.	Bezeichnung	2024	2023	2022	
1	2	EUR	EUR	EUR	6
<b>1100</b>	<b>Öffentliche Ordnung</b>				
	<b>Einnahmen</b>				
.1000	Verwaltungsgebühren	1.500	2.000	1.384,20	A:110
.1020	Ersatzvornahmen	500	500	1.123,03	A:110
.1692	Innere Verrechnungen	---	20.000	19.739,53	A:205
	Personalkosten Kindertageseinrichtungen				
	<b>Einnahmen</b>	<b>2.000</b>	<b>22.500</b>	<b>22.246,76</b>	
	<b>Ausgaben</b>				
.4140	Angestelltenvergütungen	195.000	190.000	170.630,64	A:205
.4340	Beiträge zu Versorgungskassen "Angestellte"	18.000	18.000	13.615,83	A:205
.4440	Beiträge zur gesetzl. Sozialversicherung "Angestellte"	34.500	34.000	35.194,71	A:205
.5200	Verwaltungs- u. Zweckausstattung	5.000	5.000	4.504,89	A:110
.5202	Geringwertige Wirtschaftsgüter (250 € - 800 € netto)	400	400	0,00	A:110
.6322	EDV-Kosten an Dritte	100	100	71,40	A:010
.6329	Sonstiger verschiedener Betriebsaufwand	250	250	0,00	A:110
.6500	Bürobedarf	250	250	176,67	A:110
.6510	Bücher, Zeitschriften u.ä.	5.000	3.000	3.133,09	A:110
.6540	Dienstreisen	0	0	0,00	A:100
.6580	Sonstige Geschäftsausgaben	30.000	30.000	1.170,65	A:110
	-Obdachlosenfürsorge Art.57 GO-				
.6584	Ersatzvornahmen	2.000	2.000	623,91	A:110
.7098	Zuschüsse für lfd. Zwecke Tierschutzverein	30.500	30.600	19.236,60	A:220
	<b>Ausgaben</b>	<b>321.000</b>	<b>313.600</b>	<b>248.358,39</b>	
	<b>UAB 1100</b>	<b>Zu-/Überschuss</b>	<b>-319.000</b>	<b>-291.100</b>	<b>-226.111,63</b>
<b>1101</b>	<b>Öffentliche Ordnung - Gewerbeamt</b>				
	<b>Einnahmen</b>				
.1000	Verwaltungsgebühren	13.000	13.000	13.796,00	A:120
	<b>Einnahmen</b>	<b>13.000</b>	<b>13.000</b>	<b>13.796,00</b>	
	<b>Ausgaben</b>				
.6320	Verschiedener Betriebsaufwand	100	100	0,00	A:120
.6322	EDV-Kosten an Dritte	3.500	3.500	1.908,95	A:010
.6500	Bürobedarf	100	100	0,00	A:120
.6510	Bücher, Zeitschriften u.ä.	2.000	2.500	1.973,25	A:120
	<b>Ausgaben</b>	<b>5.700</b>	<b>6.200</b>	<b>3.882,20</b>	
	<b>UAB 1101</b>	<b>Zu-/Überschuss</b>	<b>7.300</b>	<b>6.800</b>	<b>9.913,80</b>
<b>1122</b>	<b>Kommunale Verkehrsüberwachung</b>				
	<b>Einnahmen</b>				
.0810	Überlassung des Aufkommens an Ver- warnungsgeldern u. Geldbußen v. Land	130.000	100.000	160.633,00	A:110
	<b>Einnahmen</b>	<b>130.000</b>	<b>100.000</b>	<b>160.633,00</b>	
	<b>Ausgaben</b>				

Einzelplan **1 Öffentliche Sicherheit und Ordnung**  
 Abschnitt **11 Öffentliche Ordnung**

Haushaltsstelle		Haushaltsansatz		Ergebnis der Jahresrechnung	Erläuterungen Amt
Nr.	Bezeichnung	2024	2023	2022	
1	2	EUR	EUR	EUR	6
.6322	EDV-Kosten an Dritte	1.500	1.500	1.346,49	A:010
.6730	Erstattung an Zweckverbände und dgl.	100.000	100.000	55.827,60	A:110
	<b>Ausgaben</b>	<b>101.500</b>	<b>101.500</b>	<b>57.174,09</b>	
<b>1141</b>	<b>UAB 1122 Zu-/Überschuss</b>	<b>28.500</b>	<b>-1.500</b>	<b>103.458,91</b>	
	<b>Umweltschutz (Allgemeine Verwaltungsaufgaben)</b>				
	<b>Einnahmen</b>				
.1680	Zuwendungen von öffentlichen Unternehmen	2.500	0	2.618,50	A:300
.1710	Zuweisungen für lfd. Zwecke vom Land	0	0	0,00	A:300
	<b>Einnahmen</b>	<b>2.500</b>	<b>0</b>	<b>2.618,50</b>	
	<b>Ausgaben</b>				
.4140	Angestelltenvergütungen	58.500	52.000	54.832,10	A:205
.4340	Beiträge zu Versorgungskassen "Angestellte"	4.500	4.500	4.465,39	A:205
.4440	Beiträge zur gesetzl. Sozialversicherung "Angestellte"	11.500	11.000	11.536,94	A:205
.5750	Fair-Trade-Gemeinde	5.000	5.000	4.942,75	A:300
.6320	Verschiedener Betriebsaufwand	100	100	0,00	A:440
.6321	Öffentlichkeitsarbeit	6.000	5.000	6.615,27	A:440
.6540	Dienstreisen	0	0	0,00	A:100
.6550	Sachverständigenkosten	8.000	7.000	12.151,84	A:440
.6589	Sonstige Geschäftsausgaben-Agenda 21	600	700	887,85	A:440
.6610	Mitgliedsbeiträge an Verbände, Vereine und dgl.-Energiewende-Verein	2.400	2.200	2.158,80	A:440
	<b>Ausgaben</b>	<b>96.600</b>	<b>87.500</b>	<b>97.590,94</b>	
<b>1151</b>	<b>UAB 1141 Zu-/Überschuss</b>	<b>-94.100</b>	<b>-87.500</b>	<b>-94.972,44</b>	
	<b>Mobilität</b>				
	<i>neue GL-Ebene aufgrund besserer Zuordnung der Ämter</i>				
	<b>Einnahmen</b>				
.1300	Betrieb von Ladesäulen Entgelte für die Lieferung von Strom	11.000	1.000	----	A:110
	<b>Einnahmen</b>	<b>11.000</b>	<b>1.000</b>	<b>0,00</b>	
	<b>Ausgaben</b>				
.5500	Haltung von Fahrzeugen und Fahrrädern	28.000	25.000	211,47	A:110
.6320	Betrieb von Ladesäulen Betriebsaufwand	2.750	2.750	1.330,41	A:110
.6321	Öffentlichkeitsarbeit	2.750	2.750	822,55	A:110
.6322	EDV-Kosten an Dritte	7.000	7.000	----	A:010
	u.a. Projekt Mitarb.-Fahrgem.				
.6551	Erstellung Mobilitätskonzept	200.000	100.000	43.345,75	A:110
.6610	Mitgliedsbeiträge an Verbände, Vereine und dgl.	2.500	2.500	625,00	A:110
.6700	Betrieb von Ladesäulen Innere Verrechnung Stromk. (8803.5400)	1.000	1.000	----	A:110

Einzelplan **1 Öffentliche Sicherheit und Ordnung**  
 Abschnitt **11 Öffentliche Ordnung**

Haushaltsstelle		Haushaltsansatz		Ergebnis der Jahresrechnung	Erläuterungen Amt
Nr.	Bezeichnung	2024	2023	2022	
1	2	3	4	5	6
		EUR	EUR	EUR	
	<b>Ausgaben</b>	<b>244.000</b>	<b>141.000</b>	<b>46.335,18</b>	
	<b>UAB 1151</b> <span style="float: right;"><b>Zu-/Überschuss</b></span>	<b>-233.000</b>	<b>-140.000</b>	<b>-46.335,18</b>	
<b>1161</b>	<b>Einwohnerwesen einschließlich Paßamt und Ausländerbehörde</b>				
	<b>Einnahmen</b>				
.1000	Verwaltungsgebühren	160.000	145.000	170.592,12	A:160
	Pass- und Personalausweisgebühren				
.1010	Verwaltungskosten-Melddatenermittlung GEZ	8.000	8.000	7.738,18	A:160
	<b>Einnahmen</b>	<b>168.000</b>	<b>153.000</b>	<b>178.330,30</b>	
	<b>Ausgaben</b>				
.4100	Beamtenbezüge	147.500	70.000	49.738,26	A:205
.4140	Angestelltenvergütungen	120.500	90.000	186.549,03	A:205
.4300	Beiträge zu Versorgungskassen "Beamte"	67.000	8.000	6.291,30	A:205
.4340	Beiträge zu Versorgungskassen "Angestellte"	16.000	16.000	15.357,34	A:205
.4440	Beiträge zur gesetzl. Sozialversicherung "Angestellte"	30.000	30.000	39.385,94	A:205
.5200	Verwaltungs- u. Zweckausstattung	500	500	0,00	A:160
.5202	Geringwertige Wirtschaftsgüter (250 € - 800 € netto)	400	400	0,00	A:160
.5320	Mieten für Maschinen, Fahrzeuge, Geräte	100	100	0,00	A:010
.6322	EDV-Kosten an Dritte	45.000	39.000	21.663,85	A:010
.6360	Dienstleistungen durch Dritte	100.000	100.000	112.360,02	A:160
.6500	Bürobedarf	500	500	132,03	A:160
.6510	Bücher, Zeitschriften u.ä.	3.500	3.500	3.846,87	A:160
.6540	Dienstreisen	0	0	0,00	A:100
.6620	Vermischte Ausgaben	100	100	0,00	A:160
.6700	Gebührenanteile Führungszeugnisse und Gewerbezentralregisterauskünfte	7.000	7.000	6.789,60	A:160
	<b>Ausgaben</b>	<b>538.100</b>	<b>365.100</b>	<b>442.114,24</b>	
	<b>UAB 1161</b> <span style="float: right;"><b>Zu-/Überschuss</b></span>	<b>-370.100</b>	<b>-212.100</b>	<b>-263.783,94</b>	
	<b>Einnahmen</b>	<b>326.500</b>	<b>289.500</b>	<b>377.624,56</b>	
	<b>Ausgaben</b>	<b>1.306.900</b>	<b>1.014.900</b>	<b>895.455,04</b>	
<b>AB 11</b>	<b>Zu-/Überschuss</b>	<b>-980.400</b>	<b>-725.400</b>	<b>-517.830,48</b>	

Einzelplan **1 Öffentliche Sicherheit und Ordnung**  
 Abschnitt **13 Brandschutz**

Haushaltsstelle		Haushaltsansatz		Ergebnis der Jahresrechnung	Erläuterungen Amt
Nr.	Bezeichnung	2024	2023	2022	
1	2	EUR	EUR	EUR	6
<b>1300</b>	<b>FFW Gilching</b>				
	<b>Einnahmen</b>				
.1146	Entgelt für Feuerwehreinsätze	30.000	30.000	34.396,66	A:130
.1599	Vermischte Einnahmen	2.900	2.000	3.905,73	A:130
	<b>Einnahmen</b>	<b>32.900</b>	<b>32.000</b>	<b>38.302,39</b>	
	<b>Ausgaben</b>				
.4140	Angestelltenvergütungen	33.900	31.500	30.946,38	A:205
.4340	Beiträge zu Versorgungskassen "Angestellte"	400	400	351,31	A:205
.4440	Beiträge zur gesetzl. Sozialversicherung "Angestellte"	2.500	2.500	2.119,21	A:205
.4592	Medizinische Untersuchungen	4.000	4.000	2.475,57	A:130
.4693	Gesundheitsmanagement	12.000	12.000	7.379,93	A:130
.5200	Verwaltungs- u. Zweckausstattung	40.000	35.000	50.798,88	A:130
.5202	Geringwertige Wirtschaftsgüter (250 € - 800 € netto)	5.000	5.000	0,00	A:130
.5500	Haltung von Fahrzeugen	38.000	30.000	30.862,37	A:130
.5560	Kfz-Versicherungen	5.000	5.500	4.413,73	A:230
.5601	Dienst- und Schutzkleidung	32.000	25.000	25.719,03	A:130
.5621	Kostenübernahme Führerscheine und Fortbildungen	10.000	12.000	14.595,48	A:130
.6400	Steuern und Versicherungen FFW-Dienstunfallversicherung	8.000	8.000	7.781,68	A:230
.6500	Bürobedarf	2.000	1.800	1.477,30	A:130
.6520	Post- und Fernmeldegebühren	2.500	2.500	2.355,36	A:010
.6569	Verdienstausfallentschädigung	14.000	14.000	9.299,01	A:130
.6610	Mitgliedsbeiträge an Verbände, Vereine und dgl.	400	400	339,00	A:130
.6620	Vermischte Ausgaben	4.000	4.000	708,50	A:130
.6790	Innere Verrechnung (HHST 8818.1690) unentgeltliche Objektnutzung	70.000	70.000	69.936,00	A:303
.7180	Zuschüsse für laufende Zwecke an übrige Bereiche (bisher 1300.7170)	1.850	1.850	1.850,00	A:220
	<b>Ausgaben</b>	<b>285.550</b>	<b>265.450</b>	<b>263.408,74</b>	
	<b>UAB 1300</b>				
	<b>Zu-/Überschuss</b>	<b>-252.650</b>	<b>-233.450</b>	<b>-225.106,35</b>	
<b>1301</b>	<b>FFW Geisenbrunn</b>				
	<b>Einnahmen</b>				
.1146	Entgelt für Feuerwehreinsätze	5.000	2.000	-9.707,54	A:130
.1599	Vermischte Einnahmen	0	0	0,00	A:130
	<b>Einnahmen</b>	<b>5.000</b>	<b>2.000</b>	<b>-9.707,54</b>	
	<b>Ausgaben</b>				
.4592	Medizinische Untersuchungen	2.000	1.500	1.865,17	A:130
.4693	Gesundheitsmanagement	2.500	6.000	0,00	A:130
.5200	Verwaltungs- u. Zweckausstattung	25.900	10.000	26.369,13	A:130
.5202	Geringwertige Wirtschaftsgüter (250 € - 800 € netto)	4.000	4.000	207,96	A:130

Einzelplan **1 Öffentliche Sicherheit und Ordnung**  
 Abschnitt **13 Brandschutz**

Haushaltsstelle		Haushaltsansatz		Ergebnis der Jahresrechnung	Erläuterungen Amt
Nr.	Bezeichnung	2024	2023	2022	
1	2	EUR	EUR	EUR	6
.5500	Haltung von Fahrzeugen	10.000	8.000	9.567,69	A:130
.5560	Kfz-Versicherungen	2.000	1.500	1.213,67	A:230
.5601	Dienst- und Schutzkleidung	15.000	10.000	7.090,09	A:130
.5621	Kostenübernahme Führerscheine und Fortbildungen	8.000	8.000	7.533,96	A:130
.6400	Steuern und Versicherungen	400	400	362,93	A:230
.6500	Bürobedarf	1.000	750	906,60	A:130
.6520	Post und Fernmeldegebühren	3.000	1.500	1.320,66	A:010
.6569	Verdienstausfallentschädigung	2.000	1.500	2.055,54	A:130
.6610	Mitgliedsbeiträge an Verbände, Vereine und dgl.	200	200	198,88	A:130
.6620	Vermischte Ausgaben	1.500	500	1.220,75	A:130
.6790	Innere Verrechnung (HHST 8813.1690) unentgeltliche Objektnutzung	24.400	24.400	24.336,00	A:303
.7180	Zuschüsse für laufende Zwecke an übrige Bereiche (bisher 1301.7170)	1.000	1.000	1.000,00	A:220
	<b>Ausgaben</b>	<b>102.900</b>	<b>79.250</b>	<b>85.249,03</b>	
	<b>UAB 1301 Zu-/Überschuss</b>	<b>-97.900</b>	<b>-77.250</b>	<b>-94.956,57</b>	
<b>1302</b>	<b>Brandschutzbeauftragter</b>				
	<b>Einnahmen</b>	<b>0</b>	<b>0</b>	<b>0,00</b>	
	<b>Ausgaben</b>				
.5200	Verwaltungs- u. Zweckausstattung	1.500	1.500	314,53	A:401
	<b>Ausgaben</b>	<b>1.500</b>	<b>1.500</b>	<b>314,53</b>	
	<b>UAB 1302 Zu-/Überschuss</b>	<b>-1.500</b>	<b>-1.500</b>	<b>-314,53</b>	
	<b>Einnahmen</b>	<b>37.900</b>	<b>34.000</b>	<b>28.594,85</b>	
	<b>Ausgaben</b>	<b>389.950</b>	<b>346.200</b>	<b>348.972,30</b>	
	<b>AB 13 Zu-/Überschuss</b>	<b>-352.050</b>	<b>-312.200</b>	<b>-320.377,45</b>	



Einzelplan  
Abschnitt

**1 Öffentliche Sicherheit und Ordnung**  
**14 Katastrophenschutz, Zivilschutz**

Haushaltsstelle		Haushaltsansatz		Ergebnis der Jahresrechnung	Erläuterungen Amt
Nr.	Bezeichnung	2024	2023	2022	
1	2	EUR	EUR	EUR	6
<b>1400</b>	<b>Katastrophenschutz, Zivilschutz</b>				
	<b>Einnahmen</b>	<b>0</b>	<b>0</b>	<b>0,00</b>	
	<b>Ausgaben</b>				
.5200	Verwaltungs- u. Zweckausstattung	5.000	5.000	0,00	A:110
.5400	Gebäudebewirtschaftungskosten Sirenen, Stromkosten	15.000	450	0,00	A:303
.6550	Sachverständigenkosten, Planungskosten	150.000	150.000	0,00	A:110
.6620	Vermischte Ausgaben	10.000	10.000	0,00	A:110
	<b>Ausgaben</b>	<b>180.000</b>	<b>165.450</b>	<b>0,00</b>	
	<b>UAB 1400</b>	<b>Zu-/Überschuss</b>	<b>-180.000</b>	<b>-165.450</b>	<b>0,00</b>
		<b>Einnahmen</b>	<b>0</b>	<b>0</b>	<b>0,00</b>
		<b>Ausgaben</b>	<b>180.000</b>	<b>165.450</b>	<b>0,00</b>
	<b>AB 14</b>	<b>Zu-/Überschuss</b>	<b>-180.000</b>	<b>-165.450</b>	<b>0,00</b>

# A. Verwaltungshaushalt - Einzelpläne

Seite

Einzelplan  
Abschnitt

**1 Öffentliche Sicherheit und Ordnung**  
**16 Rettungsdienst**

Haushaltsstelle		Haushaltsansatz		Ergebnis der Jahresrechnung	Erläuterungen Amt
Nr.	Bezeichnung	2024	2023	2022	
1	2	3	4	5	6
		EUR	EUR	EUR	
<b>1600</b>	<b>Rettungsdienst</b>				
	<b>Einnahmen</b>	<b>0</b>	<b>0</b>	<b>0,00</b>	
	<b>Ausgaben</b>				
.5500	Haltung von Fahrzeugen	1.500	1.500	410,27	A:100
.6790	Innere Verrechnung (HHST 8827.1690) unentgeltliche Objektnutzung	7.400	10.400	10.368,00	A:303
	<b>Ausgaben</b>	<b>8.900</b>	<b>11.900</b>	<b>10.778,27</b>	
<b>UAB 1600</b>	<b>Zu-/Überschuss</b>	<b>-8.900</b>	<b>-11.900</b>	<b>-10.778,27</b>	
	<b>Einnahmen</b>	<b>0</b>	<b>0</b>	<b>0,00</b>	
	<b>Ausgaben</b>	<b>8.900</b>	<b>11.900</b>	<b>10.778,27</b>	
<b>AB 16</b>	<b>Zu-/Überschuss</b>	<b>-8.900</b>	<b>-11.900</b>	<b>-10.778,27</b>	
	<b>Einnahmen</b>	<b>364.400</b>	<b>323.500</b>	<b>406.219,41</b>	
	<b>Ausgaben</b>	<b>1.885.750</b>	<b>1.538.450</b>	<b>1.255.205,61</b>	
<b>EP 1</b>	<b>Zu-/Überschuss</b>	<b>-1.521.350</b>	<b>-1.214.950</b>	<b>-848.986,20</b>	

# A. Verwaltungshaushalt - Einzelpläne

Seite

Einzelplan  
Abschnitt

**2 Schulen**  
**20 Zweckverbände**

Haushaltsstelle		Haushaltsansatz		Ergebnis der Jahresrechnung	Erläuterungen Amt
Nr.	Bezeichnung	2024	2023	2022	
1	2	3	4	5	6
		EUR	EUR	EUR	
<b>2010</b>	<b>Zweckverband für weiterführende Schulen</b>				
	<b>E i n n a h m e n</b>				
.2030	Zinseinnahmen aus Darlehen	23.730	0	----	A:220
	<b>A u s g a b e n</b>				
	<b>Einnahmen</b>	<b>23.730</b>	<b>0</b>	<b>0,00</b>	
	<b>Ausgaben</b>	<b>0</b>	<b>0</b>	<b>0,00</b>	
UAB 2010	<b>Zu-/Überschuss</b>	<b>23.730</b>	<b>0</b>	<b>0,00</b>	
	<b>Einnahmen</b>	<b>23.730</b>	<b>0</b>	<b>0,00</b>	
	<b>Ausgaben</b>	<b>0</b>	<b>0</b>	<b>0,00</b>	
AB 20	<b>Zu-/Überschuss</b>	<b>23.730</b>	<b>0</b>	<b>0,00</b>	

Einzelplan **2 Schulen**  
 Abschnitt **21 Grund- und Mittelschulen**

Haushaltsstelle		Haushaltsansatz		Ergebnis der Jahresrechnung	Erläuterungen Amt
Nr.	Bezeichnung	2024	2023	2022	
1	2	EUR	EUR	EUR	6
<b>2110</b>	<b>Arnoldus-Grundschule</b>				
	<b>Einnahmen</b>				
.1510	Ersätze für allgemeine sächl.Ausgaben	2.000	2.000	2.200,00	A:203
.1718	Zuweisungen für lfd. Zwecke: Lernmittelfreiheit	5.500	5.000	5.244,00	A:201
	<b>Einnahmen</b>	<b>7.500</b>	<b>7.000</b>	<b>7.444,00</b>	
	<b>Ausgaben</b>				
.4140	Angestelltenvergütungen	0	10.000	3.600,00	A:205
.4340	Beiträge zu Versorgungskassen "Angestellte"	0	100	0,00	A:205
.4440	Beiträge zur gesetzl. Sozialversicherung "Angestellte"	0	2.000	1.090,44	A:205
.5200	Verwaltungs- u. Zweckausstattung	6.000	6.000	5.555,58	A:203
.5202	Geringwertige Wirtschaftsgüter (250 € - 800 € netto)	2.000	2.000	0,00	A:203
.5320	Mieten für Maschinen, Fahrzeuge, Geräte Kopierer	5.500	5.500	5.138,16	A:010
.5400	Gebäudebewirtschaftungskosten	4.000	12.500	3.895,92	A:303
.5710	Lehr- und Unterrichtsmittel	7.000	7.000	6.203,22	A:203
.5715	Werk- und Beschäftigungsmaterial	2.000	2.000	1.045,55	A:203
.5770	Staatlich geförderte Lernmittel ohne Mittelschulen und übrige Förderschulen	8.500	8.500	1.795,56	A:203
.5790	Sonstiger schulischer Betriebsaufwand	2.500	2.500	1.559,31	A:203
.6310	Gemeinschaftspflege u.ä.	5.000	5.000	4.750,00	A:203
.6321	Öffentlichkeitsarbeit	0	0	0,00	A:203
.6322	EDV-Kosten an Dritte	45.000	50.000	30.939,90	A:203
.6400	Steuern und Versicherungen	700	700	617,45	A:230
.6500	Bürobedarf	6.000	6.000	7.566,22	A:203
.6510	Bücher, Zeitschriften u.ä.	2.000	2.000	1.758,55	A:203
.6520	Post-, Fernmeldegebühren	3.000	3.000	3.231,44	A:010
.6540	Dienstreisen	100	100	0,00	A:203
.6620	Vermischte Ausgaben	500	1.000	219,74	A:203
.6722	Erstattungen an Gemeinden und Gemeindeverbände: Gastschulbeiträge	0	0	0,00	A:201
.6790	Innere Verrechnung - unentgeltliche Objektnutzung (Hhst. 8820.1690)	368.200	368.200	368.184,00	A:303
	<b>Ausgaben</b>	<b>468.000</b>	<b>494.100</b>	<b>447.151,04</b>	
	<b>UAB 2110 Zu-/Überschuss</b>	<b>-460.500</b>	<b>-487.100</b>	<b>-439.707,04</b>	
<b>2111</b>	<b>James Krüss Grundschule</b>				
	<b>Einnahmen</b>				
.1510	Ersätze f.allgemeine sächliche Ausgaben	1.500	1.500	83,00	A:202
.1552	Versicherungsleistungen in anderen Schadensfällen	0	0	0,00	A:230
.1718	Zuweisungen für lfd. Zwecke: Lernmittelfreiheit	4.100	4.000	4.016,00	A:201
	<b>Einnahmen</b>	<b>5.600</b>	<b>5.500</b>	<b>4.099,00</b>	
	<b>Ausgaben</b>				

Einzelplan **2 Schulen**  
 Abschnitt **21 Grund- und Mittelschulen**

Haushaltsstelle		Haushaltsansatz		Ergebnis der Jahresrechnung	Erläuterungen Amt
Nr.	Bezeichnung	2024	2023	2022	
		EUR	EUR	EUR	
1	2	3	4	5	6
.5200	Verwaltungs- u. Zweckausstattung	650	600	639,58	A:202
.5202	Geringwertige Wirtschaftsgüter (250 € - 800 € netto)	1.600	1.600	0,00	A:202
.5320	Mieten für Maschinen, Fahrzeuge, Geräte Kopierer	4.000	4.000	4.053,94	A:010
.5400	Gebäudebewirtschaftungskosten	10.000	13.000	2.964,98	A:303
.5710	Lehr- und Unterrichtsmittel	5.000	4.000	2.980,81	A:202
.5715	Werk- und Beschäftigungsmaterial	2.000	2.000	314,52	A:202
.5770	Staatlich geförderte Lernmittel ohne Mittelschulen und übrige Förderschulen	7.000	7.000	1.749,26	A:202
.5790	Sonstiger schulischer Betriebsaufwand	700	800	389,97	A:202
.6310	Gemeinschaftspflege u.ä.	2.500	2.500	2.214,13	A:202
.6320	Verschiedener Betriebsaufwand Jugendsozialarbeit	400	400	390,03	A:202
.6321	Öffentlichkeitsarbeit	1.000	1.000	238,33	A:202
.6322	EDV-Kosten an Dritte	20.000	20.000	13.393,21	A:202
.6400	Steuern und Versicherungen	800	800	724,64	A:230
.6500	Bürobedarf	5.500	5.500	5.666,73	A:202
.6510	Bücher, Zeitschriften u.ä.	1.500	1.500	664,17	A:202
.6520	Post- und Fernmeldegebühren	4.000	4.000	4.722,65	A:010
.6540	Dienstreisen	100	100	0,00	A:202
.6620	Vermischte Ausgaben	400	450	72,34	A:202
.6722	Erstattungen an Gemeinden und Gemeindeverbände: Gastschulbeiträge	0	0	0,00	A:201
.6790	Innere Verrechnung (HHST 8821.1690) unentgeltliche Objekt Nutzung	294.200	294.200	294.168,00	A:303
	<b>Ausgaben</b>	<b>361.350</b>	<b>363.450</b>	<b>335.347,29</b>	
	<b>UAB 2111 Zu-/Überschuss</b>	<b>-355.750</b>	<b>-357.950</b>	<b>-331.248,29</b>	
<b>2130</b>	<b>Mittelschulen</b>				
	<b>E i n n a h m e n</b>				
.1510	Ersätze für allgemeine sächl. Ausgaben Schulküche, Kopiersatz	1.000	1.000	940,00	A:204
.1622	Erstattungen durch Gemeinden und Gemeindeverbände: Gastschulbeiträge	140.000	107.000	107.095,98	A:220
.1718	Zuweisungen für lfd. Zwecke: Lernmittelfreiheit	5.900	5.000	5.743,00	A:201
	<b>Einnahmen</b>	<b>146.900</b>	<b>113.000</b>	<b>113.778,98</b>	
	<b>A u s g a b e n</b>				
.5200	Verwaltungs- u. Zweckausstattung	6.500	6.500	4.586,55	A:204
.5202	Geringwertige Wirtschaftsgüter (250 € - 800 € netto)	5.000	5.000	5.160,80	A:204
.5250	EDV-Bedarf	1.000	1.000	953,84	A:204
.5320	Mieten für Maschinen, Fahrzeuge, Geräte	3.000	3.000	4.499,94	A:010
.5400	Gebäudebewirtschaftungskosten	10.000	11.400	1.082,23	A:204
.5710	Lehr- und Unterrichtsmittel	12.000	10.000	8.920,68	A:204
.5715	Werk- und Beschäftigungsmaterial	2.500	2.500	1.821,01	A:204

# A. Verwaltungshaushalt - Einzelpläne

Seite

Einzelplan  
Abschnitt

**2 Schulen**  
**21 Grund- und Mittelschulen**

Haushaltsstelle		Haushaltsansatz		Ergebnis der Jahresrechnung	Erläuterungen Amt
Nr.	Bezeichnung	2024	2023	2022	
1	2	3	4	5	6
		EUR	EUR	EUR	
.5780	Staatlich geförderte Lernmittel für Mittelschulen und übrige Förderschulen	14.000	14.000	13.027,60	A:204
.5790	Sonstiger schulischer Betriebsaufwand	300	200	304,70	A:204
.5810	Lebensmittel	5.500	5.000	4.890,81	A:204
.6310	Gemeinschaftspflege u.ä.	3.500	3.500	3.069,64	A:204
.6320	Verschiedener Betriebsaufwand Jugendsozialarbeit, Mittagsbetreuung	800	800	732,13	A:204
.6321	Öffentlichkeitsarbeit	200	200	0,00	A:204
.6322	EDV-Kosten an Dritte	31.000	25.000	29.213,80	A:204
.6400	Versicherungen Haftpflicht Schülerpraktika	3.300	3.300	2.110,88	A:204
.6500	Bürobedarf	6.000	5.000	5.352,59	A:204
.6510	Bücher, Zeitschriften u.ä.	1.500	1.500	1.184,68	A:204
.6520	Post-, Fernmeldegebühren	3.000	2.650	2.776,38	A:010
.6540	Dienstreisen	300	300	0,00	A:204
.6556	Honorare u.ä. (Ganztagsklasse)	10.000	14.000	6.604,00	A:201
.6620	Vermischte Ausgaben	300	300	132,95	A:204
.6722	Erstattungen an Gemeinden und Gemeindeverbände: Gastschulbeiträge	5.000	10.000	2.950,00	A:201
.6790	Innere Verrechnung (HHST 8822.1690) unentgeltliche Objektnutzung	271.000	271.000	270.660,00	A:303
	<b>Ausgaben</b>	<b>395.700</b>	<b>396.150</b>	<b>370.035,21</b>	
	<b>UAB 2130</b>	<b>Zu-/Überschuss</b>	<b>-248.800</b>	<b>-283.150</b>	<b>-256.256,23</b>
	<b>Einnahmen</b>	<b>160.000</b>	<b>125.500</b>	<b>125.321,98</b>	
	<b>Ausgaben</b>	<b>1.225.050</b>	<b>1.253.700</b>	<b>1.152.533,54</b>	
	<b>AB 21</b>	<b>Zu-/Überschuss</b>	<b>-1.065.050</b>	<b>-1.128.200</b>	<b>-1.027.211,56</b>

# A. Verwaltungshaushalt - Einzelpläne

Seite

Einzelplan  
Abschnitt

**2 Schulen**  
**22 Realschulen**

Haushaltsstelle		Haushaltsansatz		Ergebnis der Jahresrechnung	Erläuterungen Amt
Nr.	Bezeichnung	2024	2023	2022	
1	2	EUR	EUR	EUR	6
<b>2200</b>	<b>Realschulen</b>				
	<b>Einnahmen</b>	<b>0</b>	<b>0</b>	<b>0,00</b>	
	<b>Ausgaben</b>				
.7130	Zuweisungen für lfd. Zwecke an Zweckverbände und dgl.	220.000	150.000	176.208,93	A:100
	<b>Ausgaben</b>	<b>220.000</b>	<b>150.000</b>	<b>176.208,93</b>	
	<b>UAB 2200</b>	<b>Zu-/Überschuss</b>	<b>-220.000</b>	<b>-150.000</b>	<b>-176.208,93</b>
		<b>Einnahmen</b>	<b>0</b>	<b>0</b>	<b>0,00</b>
		<b>Ausgaben</b>	<b>220.000</b>	<b>150.000</b>	<b>176.208,93</b>
	<b>AB 22</b>	<b>Zu-/Überschuss</b>	<b>-220.000</b>	<b>-150.000</b>	<b>-176.208,93</b>

# A. Verwaltungshaushalt - Einzelpläne

Seite

Einzelplan  
Abschnitt

**2 Schulen**  
**23 Gymnasien, Kollegs (ohne berufliche Gymnasien)**

Haushaltsstelle		Haushaltsansatz		Ergebnis der Jahresrechnung	Erläuterungen Amt
Nr.	Bezeichnung	2024	2023	2022	
1	2	3	4	5	6
		EUR	EUR	EUR	
<b>2300</b>	<b>Gymnasium</b>				
	<b>Einnahmen</b>				
	<b>Ausgaben</b>				
.6791	Innere Verrechnung	1.800	5.000	1.721,70	A:100
.7130	Personalkosten Bauhof (7711.1691)				
	Zuweisungen für lfd. Zwecke an Zweckverbände und dgl.	304.000	390.000	263.771,40	A:100
	<b>Ausgaben</b>	<b>305.800</b>	<b>395.000</b>	<b>265.493,10</b>	
	<b>UAB 2300</b>	<b>Zu-/Überschuss</b>	<b>-305.800</b>	<b>-395.000</b>	<b>-265.493,10</b>
		<b>Einnahmen</b>	<b>0</b>	<b>0</b>	<b>0,00</b>
		<b>Ausgaben</b>	<b>305.800</b>	<b>395.000</b>	<b>265.493,10</b>
	<b>AB 23</b>	<b>Zu-/Überschuss</b>	<b>-305.800</b>	<b>-395.000</b>	<b>-265.493,10</b>



# A. Verwaltungshaushalt - Einzelpläne

Seite

Einzelplan  
Abschnitt

**2 Schulen**  
**27 Förderschulen**

Haushaltsstelle		Haushaltsansatz		Ergebnis der Jahresrechnung	Erläuterungen Amt
Nr.	Bezeichnung	2024	2023	2022	
1	2	EUR	EUR	EUR	6
<b>2700</b>	<b>Förderschulen</b>				
	<b>Einnahmen</b>				
	<b>Ausgaben</b>				
.7180	Zuschuss Lebenshilfe Starnberg (bisher 2700.6722)	5.000	5.000	4.000,00	A:220
	<b>UAB 2700</b>				
	<b>Zu-/Überschuss</b>	<b>-5.000</b>	<b>-5.000</b>	<b>-4.000,00</b>	
	<b>Einnahmen</b>	<b>0</b>	<b>0</b>	<b>0,00</b>	
	<b>Ausgaben</b>	<b>5.000</b>	<b>5.000</b>	<b>4.000,00</b>	
	<b>AB 27</b>				
	<b>Zu-/Überschuss</b>	<b>-5.000</b>	<b>-5.000</b>	<b>-4.000,00</b>	

# A. Verwaltungshaushalt - Einzelpläne

Seite

Einzelplan **2 Schulen**  
Abschnitt **29 Übrige schulische Aufgaben**

Haushaltsstelle		Haushaltsansatz		Ergebnis der Jahresrechnung	Erläuterungen Amt
Nr.	Bezeichnung	2024	2023	2022	
1	2	EUR	EUR	EUR	6
<b>2901</b>	<b>Schülerbeförderung</b>				
	<b>Einnahmen</b>				
.1540	Schülerbeförderung Elternbeiträge	1.500	500	1.943,50	A:201
.1716	Zuweisungen für lfd. Zwecke: Schülerbeförderung	113.000	109.000	111.395,00	A:201
	<b>Einnahmen</b>	<b>114.500</b>	<b>109.500</b>	<b>113.338,50</b>	
	<b>Ausgaben</b>				
.4140	Angestelltenvergütungen	18.500	----	----	A:205
.4340	Beiträge zu Versorgungskassen "Angestellte"	1.500	0	350,18	A:205
.4440	Beiträge zur gesetzl. Sozialversicherung "Angestellte"	4.000	2.000	2.040,38	A:205
.6390	Kosten der Schülerbeförderung (nach dem Gesetz notwendig)	195.000	195.000	180.315,97	A:201
	<b>Ausgaben</b>	<b>219.000</b>	<b>197.000</b>	<b>182.706,53</b>	
	<b>UAB 2901</b>	<b>Zu-/Überschuss</b>	<b>-104.500</b>	<b>-87.500</b>	<b>-69.368,03</b>
<b>2950</b>	<b>Sonstige schulische Aufgaben</b>				
	<b>Einnahmen</b>				
	<b>Einnahmen</b>	<b>0</b>	<b>0</b>	<b>0,00</b>	
	<b>Ausgaben</b>				
.6385	Kosten der freiwilligen Schülerbeförderung	10.000	10.000	8.956,00	A:201
.6450	Unfallversicherung (auch gesetzliche Unfallversicherung)	100.000	100.000	96.067,44	A:230
.6790	Innere Verrechnung unentg. Objektnutzung (GL 8837.1690)	8.000	7.970	8.176,40	A:303
.7090	Zuschüsse f.laufende Zwecke an Verbände, Vereine u.ä. sowie deren Einrichtungen	6.700	6.700	6.680,00	A:220
	<b>Ausgaben</b>	<b>124.700</b>	<b>124.670</b>	<b>119.879,84</b>	
	<b>UAB 2950</b>	<b>Zu-/Überschuss</b>	<b>-124.700</b>	<b>-124.670</b>	<b>-119.879,84</b>
<b>2951</b>	<b>Schul- und Kreisbildstelle</b>				
	<b>Einnahmen</b>				
	<b>Einnahmen</b>	<b>0</b>	<b>0</b>	<b>0,00</b>	
	<b>Ausgaben</b>				
.6720	Erstattungen an Gemeinden und Gemeindeverbänden	3.600	3.600	3.510,50	A:201
	<b>Ausgaben</b>	<b>3.600</b>	<b>3.600</b>	<b>3.510,50</b>	
	<b>UAB 2951</b>	<b>Zu-/Überschuss</b>	<b>-3.600</b>	<b>-3.510,50</b>	
	<b>Einnahmen</b>	<b>114.500</b>	<b>109.500</b>	<b>113.338,50</b>	
	<b>Ausgaben</b>	<b>347.300</b>	<b>325.270</b>	<b>306.096,87</b>	
	<b>AB 29</b>	<b>Zu-/Überschuss</b>	<b>-232.800</b>	<b>-215.770</b>	<b>-192.758,37</b>
	<b>Einnahmen</b>	<b>298.230</b>	<b>235.000</b>	<b>238.660,48</b>	
	<b>Ausgaben</b>	<b>2.103.150</b>	<b>2.128.970</b>	<b>1.904.332,44</b>	
	<b>EP 2</b>	<b>Zu-/Überschuss</b>	<b>-1.804.920</b>	<b>-1.893.970</b>	<b>-1.665.671,96</b>

Einzelplan  
Abschnitt

**3 Wissenschaft, Forschung, Kulturpflege**  
**30 Verwaltung kultureller Angelegenheiten**

Haushaltsstelle		Haushaltsansatz		Ergebnis der Jahresrechnung	Erläuterungen Amt
Nr.	Bezeichnung	2024	2023	2022	
1	2	EUR	EUR	EUR	6
<b>3000</b>	<b>Verwaltung kultureller Angelegenheiten</b>				
	<b>E i n n a h m e n</b>				
.1500	Einnahmen aus Kulturveranstaltungen	10.000	10.000	10.906,00	A:290
.1720	Kulturförderung vom Landkreis Starnberg	1.000	1.000	1.000,00	A:290
.1780	Zuweisungen und Zuschüsse für laufende Zwecke von übrigen Bereichen	0	0	750,00	A:290
	<b>Einnahmen</b>	<b>11.000</b>	<b>11.000</b>	<b>12.656,00</b>	
	<b>A u s g a b e n</b>				
.4140	Angestelltenvergütungen	116.500	60.000	60.172,91	A:205
.4340	Beiträge zu Versorgungskassen "Angestellte"	9.500	5.500	4.865,24	A:205
.4440	Beiträge zur gesetzl. Sozialversicherung "Angestellte"	23.000	13.000	12.319,95	A:205
.5200	Verwaltungs- u. Zweckausstattung	800	800	430,54	A:290
.6310	Kulturwoche	16.000	14.000	12.779,32	A:290
.6320	Verschiedener Betriebsaufwand	100	100	0,00	A:290
.6321	Öffentlichkeitsarbeit	5.500	5.500	6.271,55	A:290
.6322	EDV-Kosten an Dritte	300	300	285,37	A:010
.6360	Dienstleistungen durch Dritte Programm Kultur (Gagen, etc.)	25.000	30.000	30.048,41	A:290
.6400	Steuern und Versicherungen	400	250	410,43	A:230
.6610	Mitgliedsbeiträge an Verbände, Vereine und dgl.	150	150	130,00	A:290
.7091	Zuschüsse f. lfd. Zwecke an kulturelle Verbände, Vereine u.ä. sowie Einricht.	7.000	11.000	10.962,84	A:290
	<b>Ausgaben</b>	<b>204.250</b>	<b>140.600</b>	<b>138.676,56</b>	
	<b>UAB 3000</b>	<b>Zu-/Überschuss</b>	<b>-193.250</b>	<b>-129.600</b>	<b>-126.020,56</b>
		<b>Einnahmen</b>	<b>11.000</b>	<b>11.000</b>	<b>12.656,00</b>
		<b>Ausgaben</b>	<b>204.250</b>	<b>140.600</b>	<b>138.676,56</b>
	<b>AB 30</b>	<b>Zu-/Überschuss</b>	<b>-193.250</b>	<b>-129.600</b>	<b>-126.020,56</b>

Einzelplan **3 Wissenschaft, Forschung, Kulturpflege**  
 Abschnitt **32 Museen, Sammlungen, Ausstellungen**

Haushaltsstelle		Haushaltsansatz		Ergebnis der Jahresrechnung	Erläuterungen Amt
Nr.	Bezeichnung	2024	2023	2022	
1	2	EUR	EUR	EUR	6
<b>3210</b>	<b>Archiv</b>				
	<b>Einnahmen</b>				
.1501	Einnahmen gem. Kostensatzung	200	200	105,00	A:260
	<b>Einnahmen</b>	<b>200</b>	<b>200</b>	<b>105,00</b>	
	<b>Ausgaben</b>				
.4140	Angestelltenvergütungen	67.000	63.000	59.892,91	A:205
.4340	Beiträge zu Versorgungskassen "Angestellte"	6.000	6.000	4.830,53	A:205
.4440	Beiträge zur gesetzl. Sozialversicherung "Angestellte"	14.000	14.000	12.357,88	A:205
.5200	Verwaltungs- u. Zweckausstattung	100	100	0,00	A:260
.5202	Geringwertige Wirtschaftsgüter (250 € - 800 € netto)	400	400	0,00	A:260
.5320	Mieten für Maschinen, Fahrzeuge, Geräte	0	0	0,00	A:010
.6050	Bedarf für Sammlungen Archivbedarf	2.800	2.800	1.714,13	A:260
.6320	Verschiedener Betriebsaufwand	100	100	0,00	A:260
.6400	Steuern und Versicherungen	200	100	71,40	A:230
.6500	Bürobedarf	100	100	0,00	A:260
.6510	Bücher, Zeitschriften u.ä.	1.000	1.000	1.205,98	A:260
.6540	Dienstreisen	0	0	0,00	A:100
.6790	Innere Verrechnung (GL 8806, 8822.1690) unentgeltliche Objektnutzung	4.500	4.500	4.512,00	A:303
	<b>Ausgaben</b>	<b>96.200</b>	<b>92.100</b>	<b>84.584,83</b>	
	<b>UAB 3210 Zu-/Überschuss</b>	<b>-96.000</b>	<b>-91.900</b>	<b>-84.479,83</b>	
<b>3215</b>	<b>Museum SchichtWerk - Zeitreisen im Wersonhaus</b>				
	<b>Einnahmen</b>				
	<b>Einnahmen</b>	<b>0</b>	<b>0</b>	<b>0,00</b>	
	<b>Ausgaben</b>				
.6790	Innere Verrechnung unentgeltliche Objektnutzung (GL 8806.1690)	21.700	21.700	22.195,36	A:303
.7180	Zuschüsse für lfd. Zwecke Vereinzuschuss (bisher 3600.7180)	37.050	33.200	33.157,91	A:220
	<b>Ausgaben</b>	<b>58.750</b>	<b>54.900</b>	<b>55.353,27</b>	
	<b>UAB 3215 Zu-/Überschuss</b>	<b>-58.750</b>	<b>-54.900</b>	<b>-55.353,27</b>	
<b>3220</b>	<b>Ausstellungen</b>				
	<b>Einnahmen</b>				
.1500	Ersatz für die Benutzung von Ausstellungsflächen	---	---	0,00	A:290
	<b>Einnahmen</b>	<b>0</b>	<b>0</b>	<b>0,00</b>	
	<b>Ausgaben</b>				
.6010	Bedarf für Ausstellungen	1.500	1.500	1.595,78	A:290
.6400	Steuern und Versicherungen u.a. Haftpflichtvers. für Ausstellungen	400	400	402,22	A:230

Einzelplan  
Abschnitt

**3 Wissenschaft, Forschung, Kulturpflege**  
**32 Museen, Sammlungen, Ausstellungen**

Haushaltsstelle		Haushaltsansatz		Ergebnis der Jahresrechnung	Erläuterungen Amt
Nr.	Bezeichnung	2024	2023	2022	
1	2	3	4	5	6
		EUR	EUR	EUR	
	Ausgaben	1.900	1.900	1.998,00	
UAB 3220	Zu-/Überschuss	-1.900	-1.900	-1.998,00	
	Einnahmen	200	200	105,00	
	Ausgaben	156.850	148.900	141.936,10	
AB 32	Zu-/Überschuss	-156.650	-148.700	-141.831,10	

# A. Verwaltungshaushalt - Einzelpläne

Seite

Einzelplan **3 Wissenschaft, Forschung, Kulturpflege**  
 Abschnitt **33 Theater und Musikpflege**

Haushaltsstelle		Haushaltsansatz		Ergebnis der Jahresrechnung	Erläuterungen Amt
Nr.	Bezeichnung	2024	2023	2022	
1	2	EUR	EUR	EUR	6
<b>3320</b>	<b>Musikschulen</b>				
	<b>Einnahmen</b>				
.1680	Erstattungen durch übrige Bereiche	---	---	14.380,04	A:220
	<b>Einnahmen</b>	<b>0</b>	<b>0</b>	<b>14.380,04</b>	
	<b>Ausgaben</b>				
.4140	Angestelltenvergütungen	---	0	11.084,26	A:205
.4340	Beiträge zu Versorgungskassen "Angestellte"	---	0	859,00	A:205
.4440	Beiträge zur gesetzl. Sozialversicherung "Angestellte"	---	0	2.193,10	A:205
.6790	Innere Verrechnung unentg. Objektnutzung (GL 8834.1690)	163.800	163.800	163.830,72	A:303
.6791	Innere Verrechnung Personalkosten Bauhof (7711.1691)	100	100	88,29	A:220
.7091	Zuschüsse f. lfd. Zwecke an kulturelle Verbände, Vereine u.ä. sowie Einricht.	317.000	290.000	290.000,00	A:290
	<b>Ausgaben</b>	<b>480.900</b>	<b>453.900</b>	<b>468.055,37</b>	
	<b>UAB 3320 Zu-/Überschuss</b>	<b>-480.900</b>	<b>-453.900</b>	<b>-453.675,33</b>	
<b>3321</b>	<b>Musikpflege (ohne Musikschulen)</b>				
	<b>Einnahmen</b>				
	<b>Einnahmen</b>	<b>0</b>	<b>0</b>	<b>0,00</b>	
	<b>Ausgaben</b>				
.5209	Geräte, Ausstattungs- und sonstige Gebrauchsgegenstände - Steinway-Flügel	500	500	166,60	A:290
.6610	Mitgliedsbeiträge an Verbände, Vereine und dgl.	100	100	0,00	A:290
.6790	Innere Verrechnung unentg. Objektnutzung (GL 8816, 8820, 8822.1690)	13.700	13.700	13.680,00	A:303
.7091	Zuschüsse f. lfd. Zwecke an kulturelle Verbände, Vereine u.ä. sowie Einricht.	5.600	7.000	5.160,00	A:290
	<b>Ausgaben</b>	<b>19.900</b>	<b>21.300</b>	<b>19.006,60</b>	
	<b>UAB 3321 Zu-/Überschuss</b>	<b>-19.900</b>	<b>-21.300</b>	<b>-19.006,60</b>	
	<b>Einnahmen</b>	<b>0</b>	<b>0</b>	<b>14.380,04</b>	
	<b>Ausgaben</b>	<b>500.800</b>	<b>475.200</b>	<b>487.061,97</b>	
<b>AB 33</b>	<b>Zu-/Überschuss</b>	<b>-500.800</b>	<b>-475.200</b>	<b>-472.681,93</b>	

Einzelplan **3 Wissenschaft, Forschung, Kulturpflege**  
 Abschnitt **34 Heimat- und sonstige Kulturpflege**

Haushaltsstelle		Haushaltsansatz		Ergebnis der Jahresrechnung	Erläuterungen Amt
Nr.	Bezeichnung	2024	2023	2022	
1	2	EUR	EUR	EUR	6
<b>3430</b>	<b>Volks-, Trachten- und ähnliche Feste</b>				
	<b>Einnahmen</b>				
.1435	Sonstige Rückersätze f. Nebenleistungen aus Miet- und Pachtverträgen	---	---	0,00	A:110
	<b>Einnahmen</b>	<b>0</b>	<b>0</b>	<b>0,00</b>	
	<b>Ausgaben</b>				
.5000	Gebäude- und Grundstücksunterhaltung -Festplatz-	1.000	1.500	0,00	A:401
.5400	Gebäudebewirtschaftungskosten -Festplatz-	1.000	1.000	213,00	A:303
.6310	Festa Italiana	28.000	26.000	26.919,50	A:290
.6317	Seniorenbewirtung	48.000	45.000	46.851,43	A:290
.6319	Tag der Vereine	---	0	0,00	A:290
.6400	Steuern und Versicherungen	100	100	28,49	A:230
.6791	Innere Verrechnung	2.450	0	2.317,68	A:220
.7180	Personalkosten Bauhof (7711.1691)				
	Zuschüsse für lfd. Zwecke	1.500	1.500	0,00	A:220
	Vereinszuschuss				
	<b>Ausgaben</b>	<b>82.050</b>	<b>75.100</b>	<b>76.330,10</b>	
	<b>UAB 3430</b>	<b>Zu-/Überschuss</b>	<b>-82.050</b>	<b>-75.100</b>	<b>-76.330,10</b>
	<b>Einnahmen</b>	<b>0</b>	<b>0</b>	<b>0,00</b>	
	<b>Ausgaben</b>	<b>82.050</b>	<b>75.100</b>	<b>76.330,10</b>	
	<b>AB 34</b>	<b>Zu-/Überschuss</b>	<b>-82.050</b>	<b>-75.100</b>	<b>-76.330,10</b>

Einzelplan **3 Wissenschaft, Forschung, Kulturpflege**  
 Abschnitt **35 Volksbildung**

Haushaltsstelle		Haushaltsansatz		Ergebnis der Jahresrechnung	Erläuterungen Amt
Nr.	Bezeichnung	2024	2023	2022	
1	2	EUR	EUR	EUR	6
<b>3501</b>	<b>Volkshochschule</b>				
	<b>Einnahmen</b>	<b>0</b>	<b>0</b>	<b>0,00</b>	
	<b>Ausgaben</b>				
.6790	Innere Verrechnung unentg. Objektnutzung (GL 8820, 8821.1690)	132.000	132.000	131.904,00	A:303
.7094	Zuschüsse f.fld. Zwecke an Volkshoch- schulverbände sowie deren Einrichtungen	215.000	190.000	190.000,00	A:220
	<b>Ausgaben</b>	<b>347.000</b>	<b>322.000</b>	<b>321.904,00</b>	
	<b>UAB 3501</b>	<b>Zu-/Überschuss</b>	<b>-347.000</b>	<b>-322.000</b>	<b>-321.904,00</b>
<b>3521</b>	<b>Öffentliche Bücherei</b>				
	<b>Einnahmen</b>				
.1100	Benutzungsgebühren-Kundenausweise	16.000	16.000	16.330,25	A:270
.1101	Benutzungsgebühren und ähnliche Entgelte	1.000	1.000	922,50	A:270
.2615	Verspätungszuschläge	1.000	1.000	822,50	A:270
	<b>Einnahmen</b>	<b>18.000</b>	<b>18.000</b>	<b>18.075,25</b>	
	<b>Ausgaben</b>				
.4140	Angestelltenvergütungen	132.000	120.000	125.302,20	A:205
.4340	Beiträge zu Versorgungskassen "Angestellte"	11.000	11.000	9.905,96	A:205
.4440	Beiträge zur gesetzl. Sozialversicherung "Angestellte"	26.000	25.000	26.227,13	A:205
.5200	Verwaltungs- u. Zweckausstattung	150	200	95,68	A:270
.5202	Geringwertige Wirtschaftsgüter (250 € - 800 € netto)	1.000	1.000	0,00	A:270
.5320	Mieten für Maschinen, Fahrzeuge, Geräte	300	300	215,71	A:010
.5400	Gebäudebewirtschaftungskosten	700	700	708,03	A:303
.5620	Aus- und Fortbildung, Umschulung	1.000	1.000	593,41	A:100
.5810	Lebensmittel	700	700	241,32	A:270
.6070	Bedarf für öffentl. Büchereien	33.000	33.000	33.123,12	A:270
.6310	Aufwendungen für Veranstaltungen	2.000	1.200	1.225,00	A:270
.6320	Verschiedener Betriebsaufwand	400	500	241,46	A:270
.6321	Öffentlichkeitsarbeit	500	400	340,10	A:270
.6322	EDV-Kosten an Dritte Software Pflege	3.800	3.800	3.452,19	A:010
.6400	Steuern und Versicherungen	400	400	315,54	A:230
.6500	Bürobedarf	4.000	4.000	3.138,31	A:270
.6520	Post-, Fernmeldegebühren	100	100	0,00	A:010
.6540	Dienstreisen	100	100	28,00	A:100
.6790	Innere Verrechnung unentgeltliche Objektnutzung (HHST 8803.1690)	27.400	27.400	27.360,00	A:303
	<b>Ausgaben</b>	<b>244.550</b>	<b>230.800</b>	<b>232.513,16</b>	
	<b>UAB 3521</b>	<b>Zu-/Überschuss</b>	<b>-226.550</b>	<b>-212.800</b>	<b>-214.437,91</b>
	<b>Einnahmen</b>	<b>18.000</b>	<b>18.000</b>	<b>18.075,25</b>	
	<b>Ausgaben</b>	<b>591.550</b>	<b>552.800</b>	<b>554.417,16</b>	
	<b>AB 35</b>	<b>Zu-/Überschuss</b>	<b>-573.550</b>	<b>-534.800</b>	<b>-536.341,91</b>



Einzelplan  
Abschnitt

**3 Wissenschaft, Forschung, Kulturpflege**  
**36 Naturschutz, Denkmalschutz und -pflege**

Haushaltsstelle		Haushaltsansatz		Ergebnis der Jahresrechnung	Erläuterungen Amt
Nr.	Bezeichnung	2024	2023	2022	
1	2	EUR	EUR	EUR	6
<b>3600</b>	<b>Naturschutz und Landschaftspflege</b>				
	<b>Einnahmen</b>	<b>0</b>	<b>0</b>	<b>0,00</b>	
	<b>Ausgaben</b>				
.5000	Gebäude- und Grundstücksunterhaltung Biotope und Ausgleichsflächen	3.500	2.000	----	A:440
.7180	Zuschüsse für laufende Zwecke an übrige Bereiche (bisher 3600.7170)	800	600	600,00	A:220
	<b>Ausgaben</b>	<b>4.300</b>	<b>2.600</b>	<b>600,00</b>	
	<b>UAB 3600 Zu-/Überschuss</b>	<b>-4.300</b>	<b>-2.600</b>	<b>-600,00</b>	
<b>3650</b>	<b>Denkmalschutz und -pflege</b>				
	<b>Einnahmen</b>				
.1599	Vermischte Einnahmen u.a. Bücherverkauf	----	----	0,00	A:100
.1771	Spenden, Schenkungen und Erbschaften für lfd. Zwecke	----	----	0,00	A:220
	<b>Einnahmen</b>	<b>0</b>	<b>0</b>	<b>0,00</b>	
	<b>Ausgaben</b>				
.5000	Gebäude- und Grundstücksunterhaltung	6.000	16.000	15.258,14	A:401
.5001	Gebäude- und Grundstücksunterhaltung -Römerbrunnen-	1.500	2.000	555,69	A:401
.5002	Gebäude- und Grundstücksunterhaltung Zierbrunnen PollingerStr./Andechser Weg	25.000	2.000	135,34	A:401
.5003	Gebäude- und Grundstücksunterhaltung Grundwasserbrunnen Kreuzlingerstr.	500	500	0,00	A:401
.5004	Gebäude- und Grundstücksunterhaltung Quellbrunnen, Am Zehendstadel	500	500	0,00	A:401
.5005	Gebäude und Grundstücksunterhaltung Zierbrunnen, Weißlinger Str.	500	500	0,00	A:401
.5006	Gebäude- und Grundstücksunterhaltung Springbrunnen, Grießbergstr./Weiher	800	500	0,00	A:401
.5007	Gebäude- und Grundstücksunterhaltung Wasserband Marktplatz	10.000	10.000	63.652,15	A:410
.5400	Gebäudebewirtschaftungskosten	100	100	24,00	A:303
.5401	Gebäudebewirtschaftungskosten -Römerbrunnen-	800	800	708,91	A:303
.5402	Gebäudebewirtschaftungskosten Zierbrunnen PollingerStr./AndechserStr.	1.000	1.000	464,20	A:303
.5403	Gebäudebewirtschaftungskosten -Grund- wasserbrunnen, Kreuzlingerstr.	300	300	214,23	A:303
.5404	Gebäudebewirtschaftungskosten Quellbrunnen, Am Zehendstadel	100	100	0,00	A:303
.5405	Gebäudebewirtschaftungskosten Zierbrunnen, Weißlinger Str.	100	100	0,00	A:303
.5406	Gebäudebewirtschaftungskosten Springbrunnen, Grießbergstr./Weiher	100	100	0,00	A:303

Einzelplan  
Abschnitt

**3 Wissenschaft, Forschung, Kulturpflege**  
**36 Naturschutz, Denkmalschutz und -pflege**

Haushaltsstelle		Haushaltsansatz		Ergebnis der Jahresrechnung	Erläuterungen Amt
Nr.	Bezeichnung	2024	2023	2022	
1	2	EUR	EUR	EUR	6
.5407	Gebäudebewirtschaftungskosten Wasserband Marktplatz	2.000	2.000	1.065,38	A:303
.6316	Veranstaltung-Geisenbrunn Maifeier	1.500	1.500	2.035,50	A:220
.6317	Veranstaltung Volkstrauertag, Totenehrung	1.500	1.500	1.887,40	A:290
.6580	Sonstige Geschäftsausgaben	300	300	650,00	A:100
.6790	Innere Verrechnung unentg. Objektnutzung (GL 8810, 8818.1690)	29.400	29.400	29.280,00	A:303
.6791	Innere Verrechnung Personalkosten Bauhof (7711.1691)	14.450	0	13.663,23	A:220
.7091	Zuschüsse f. lfd. Zwecke an kulturelle Verbände, Vereine u.ä. sowie Einricht.	----	0	0,00	A:220
.7110	Entschädigungsfond für Denkmalpflege	21.500	22.000	19.218,00	A:220
	<b>Ausgaben</b>	<b>117.950</b>	<b>91.200</b>	<b>148.812,17</b>	
	<b>UAB 3650</b>	<b>Zu-/Überschuss</b>	<b>-117.950</b>	<b>-91.200</b>	<b>-148.812,17</b>
	<b>Einnahmen</b>	<b>0</b>	<b>0</b>	<b>0,00</b>	
	<b>Ausgaben</b>	<b>122.250</b>	<b>93.800</b>	<b>149.412,17</b>	
	<b>AB 36</b>	<b>Zu-/Überschuss</b>	<b>-122.250</b>	<b>-93.800</b>	<b>-149.412,17</b>

Einzelplan **3 Wissenschaft, Forschung, Kulturpflege**  
 Abschnitt **37 Kirchliche Angelegenheiten**

Haushaltsstelle		Haushaltsansatz		Ergebnis der Jahresrechnung	Erläuterungen Amt
Nr.	Bezeichnung	2024	2023	2022	
1	2	EUR	EUR	EUR	
3	4	5	6		
<b>3700</b>	<b>Kirchliche Angelegenheiten</b>				
	<b>Einnahmen</b>	<b>0</b>	<b>0</b>	<b>0,00</b>	
	<b>Ausgaben</b>				
.4140	Angestelltenvergütungen	----	300	0,00	A:205
.4160	Beschäftigungsentgelte und dgl.	----	100	0,00	A:205
.4340	Beiträge zu Versorgungskassen "Angestellte"	----	100	0,00	A:205
.4440	Beiträge zur gesetzl. Sozialversicherung "Angestellte"	----	100	0,00	A:205
.5000	Gebäude- und Grundstücksunterhaltung	25.000	23.000	337,36	A:401
.5400	Gebäudebewirtschaftungskosten	1.000	800	834,26	A:303
.6400	Steuern und Versicherungen	300	300	299,32	A:230
.6791	Innere Verrechnung Personalkosten Bauhof (7711.1691)	2.800	3.000	2.648,76	A:220
.7064	Zuschüsse für lfd. Zwecke Religionsgemeinschaften und deren Einr.	----	0	0,00	A:220
	<b>Ausgaben</b>	<b>29.100</b>	<b>27.700</b>	<b>4.119,70</b>	
<b>UAB 3700</b>	<b>Zu-/Überschuss</b>	<b>-29.100</b>	<b>-27.700</b>	<b>-4.119,70</b>	
	<b>Einnahmen</b>	<b>0</b>	<b>0</b>	<b>0,00</b>	
	<b>Ausgaben</b>	<b>29.100</b>	<b>27.700</b>	<b>4.119,70</b>	
<b>AB 37</b>	<b>Zu-/Überschuss</b>	<b>-29.100</b>	<b>-27.700</b>	<b>-4.119,70</b>	
	<b>Einnahmen</b>	<b>29.200</b>	<b>29.200</b>	<b>45.216,29</b>	
	<b>Ausgaben</b>	<b>1.686.850</b>	<b>1.514.100</b>	<b>1.551.953,76</b>	
<b>EP 3</b>	<b>Zu-/Überschuss</b>	<b>-1.657.650</b>	<b>-1.484.900</b>	<b>-1.506.737,47</b>	

Einzelplan  
Abschnitt

**4 Soziale Sicherung**  
**40 Verwaltung der sozialen Angelegenheiten**

Haushaltsstelle		Haushaltsansatz		Ergebnis der Jahresrechnung	Erläuterungen Amt
Nr.	Bezeichnung	2024	2023	2022	
1	2	EUR	EUR	EUR	6
<b>4000</b>	<b>Verwaltung der sozialen Angelegenheiten</b>				
	<b>E i n n a h m e n</b>				
	<b>Einnahmen</b>	<b>0</b>	<b>0</b>	<b>0,00</b>	
	<b>A u s g a b e n</b>				
.4140	Angestelltenvergütungen	79.500	74.000	71.368,43	A:205
.4340	Beiträge zu Versorgungskassen "Angestellte"	7.500	7.500	5.608,16	A:205
.4440	Beiträge zur gesetzl. Sozialversicherung "Angestellte"	19.000	19.000	14.990,56	A:205
.5200	Verwaltungs- u. Zweckausstattung	100	100	0,00	A:190
.5202	Geringwertige Wirtschaftsgüter (250 € - 800 € netto)	400	500	0,00	A:190
.6320	Verschiedener Betriebsaufwand -Seniorenbeirat-	2.500	2.500	1.013,08	A:220
.6500	Bürobedarf	100	100	0,00	A:190
.6510	Bücher, Zeitschriften u.ä.	100	200	0,00	A:190
.6540	Dienstreisen	0	0	0,00	A:100
.6620	Vermischte Ausgaben	0	0	0,00	A:190
	<b>Ausgaben</b>	<b>109.200</b>	<b>103.900</b>	<b>92.980,23</b>	
	<b>UAB 4000</b>	<b>Zu-/Überschuss</b>	<b>-109.200</b>	<b>-103.900</b>	<b>-92.980,23</b>
		<b>Einnahmen</b>	<b>0</b>	<b>0</b>	<b>0,00</b>
		<b>Ausgaben</b>	<b>109.200</b>	<b>103.900</b>	<b>92.980,23</b>
	<b>AB 40</b>	<b>Zu-/Überschuss</b>	<b>-109.200</b>	<b>-103.900</b>	<b>-92.980,23</b>

Einzelplan  
Abschnitt

**4 Soziale Sicherung**  
**43 Soziale Einrichtungen (ohne Einrichtungen der Jugendhilfe)**

Haushaltsstelle		Haushaltsansatz		Ergebnis der Jahresrechnung	Erläuterungen Amt
Nr.	Bezeichnung	2024	2023	2022	
1	2	EUR	EUR	EUR	6
<b>4350</b>	<b>Soziale Einrichtungen für Wohnungslose -Liegenschaft Weißlingerstr. 38-</b>				
	<b>E i n n a h m e n</b>				
.1411	Mieten aus Wohnungen und ähnlichem	15.000	15.000	6.439,43	A:110
.1435	Sonst.Rückersätze f.Nebenleistungen aus Miet-u.Pachtverträgen-Stromkosten u.a.	6.000	6.000	4.068,58	A:110
.1552	Versicherungsleistungen in anderen Schadensfällen	0	0	4.914,70	A:230
	<b>Einnahmen</b>	<b>21.000</b>	<b>21.000</b>	<b>15.422,71</b>	
	<b>A u s g a b e n</b>				
.4140	Angestelltenvergütungen Sozialpädagoge	41.000	40.000	29.161,23	A:205
.5000	Gebäude- und Grundstücksunterhaltung	120.000	105.000	176.107,84	A:401
.5200	Verwaltungs- u. Zweckausstattung	300	300	0,00	A:110
.5202	Geringwertige Wirtschaftsgüter (250 € - 800 € netto)	400	400	0,00	A:110
.5400	Gebäudebewirtschaftungskosten	18.000	18.000	15.455,82	A:303
.5430	Reinigungskosten	3.900	3.900	2.879,80	A:303
.6360	Dienstleistungen durch Dritte	300	300	0,00	A:110
.6400	Steuern und Versicherungen	1.700	1.700	1.735,41	A:230
.6500	Bürobedarf	----	0	0,00	A:110
.6520	Post- und Fernmeldegebühren	800	800	674,72	A:010
.6580	Sonstige Geschäftsausgaben	100	100	0,00	A:110
.6791	Innere Verrechnung Personalkosten Bauhof (7711.1691)	2.200	1.500	2.074,87	A:220
	<b>Ausgaben</b>	<b>188.700</b>	<b>172.000</b>	<b>228.089,69</b>	
	<b>UAB 4350</b>	<b>Zu-/Überschuss</b>	<b>-167.700</b>	<b>-151.000</b>	<b>-212.666,98</b>
	<b>Einnahmen</b>	<b>21.000</b>	<b>21.000</b>	<b>15.422,71</b>	
	<b>Ausgaben</b>	<b>188.700</b>	<b>172.000</b>	<b>228.089,69</b>	
	<b>AB 43</b>	<b>Zu-/Überschuss</b>	<b>-167.700</b>	<b>-151.000</b>	<b>-212.666,98</b>

Einzelplan **4 Soziale Sicherung**  
 Abschnitt **46 Eigene Einrichtungen der Jugendhilfe**

Haushaltsstelle		Haushaltsansatz		Ergebnis der Jahresrechnung	Erläuterungen Amt
Nr.	Bezeichnung	2024	2023	2022	
1	2	EUR	EUR	EUR	6
<b>4600</b>	<b>Einrichtungen der Jugendarbeit</b>				
	<b>Einnahmen</b>	<b>0</b>	<b>0</b>	<b>0,00</b>	
	<b>Ausgaben</b>				
.6620	Vermischte Ausgaben Jugendbeirat	1.000	1.000	377,79	A:220
	<b>Ausgaben</b>	<b>1.000</b>	<b>1.000</b>	<b>377,79</b>	
	<b>UAB 4600 Zu-/Überschuss</b>	<b>-1.000</b>	<b>-1.000</b>	<b>-377,79</b>	
<b>4601</b>	<b>Einrichtung der Jugendarbeit-Spielplätze</b>				
	<b>Einnahmen</b>	<b>0</b>	<b>0</b>	<b>0,00</b>	
	<b>Ausgaben</b>				
.5163	Unterhalt: Spiel-, Bolzplätze	15.000	22.000	29.672,32	A:401
.5400	Gebäudebewirtschaftungskosten	2.000	2.000	1.820,26	A:303
.6790	Innere Verrechnung (HHST 8800.1690) unentgeltliche Objektnutzung	4.600	4.600	4.600,00	A:303
.6791	Innere Verrechnung Personalkosten Bauhof (7711.1691)	47.650	37.000	45.051,14	A:220
	<b>Ausgaben</b>	<b>69.250</b>	<b>65.600</b>	<b>81.143,72</b>	
	<b>UAB 4601 Zu-/Überschuss</b>	<b>-69.250</b>	<b>-65.600</b>	<b>-81.143,72</b>	
<b>4602</b>	<b>Einrichtungen der Jugendarbeit-Jugendhaus</b>				
	<b>Einnahmen</b>	<b>0</b>	<b>0</b>	<b>0,00</b>	
	<b>Ausgaben</b>				
.4140	Angestelltenvergütungen	---	0	0,00	A:205
.4340	Beiträge zu Versorgungskassen "Angestellte"	---	0	0,00	A:205
.4440	Beiträge zur gesetzl. Sozialversicherung "Angestellte"	---	0	0,00	A:205
.5620	Aus- und Fortbildung, Umschulung	0	0	0,00	A:100
.6400	Steuern und Versicherungen	100	250	36,41	A:230
.6520	Post- und Fernmeldegebühren	0	0	12,24	A:010
.6540	Dienstreisen	0	0	0,00	A:100
.6790	Innere Verrechnung unentgeltliche Objektnutzung (HHST 8831.1690) <i>alles auf Jugendtreff</i>	0	0	0,00	A:303
	<b>Ausgaben</b>	<b>100</b>	<b>250</b>	<b>48,65</b>	
	<b>UAB 4602 Zu-/Überschuss</b>	<b>-100</b>	<b>-250</b>	<b>-48,65</b>	
<b>4603</b>	<b>Außerschulische Jugendbildung</b>				
	<b>Einnahmen</b>	<b>0</b>	<b>0</b>	<b>0,00</b>	
	<b>Ausgaben</b>				
.6790	Innere Verrechnung unentgeltliche Objektnutzung (HHST 8822.1690)	6.800	6.800	6.720,00	A:303
.7090	Integrationshilfe für ausländische Kinder und Jugendliche e.V.	47.000	47.000	43.039,36	A:220

Einzelplan  
Abschnitt

**4 Soziale Sicherung**  
**46 Eigene Einrichtungen der Jugendhilfe**

Haushaltsstelle		Haushaltsansatz		Ergebnis der Jahresrechnung	Erläuterungen Amt
Nr.	Bezeichnung	2024	2023	2022	
1	2	EUR	EUR	EUR	6
	<b>Ausgaben</b>	<b>53.800</b>	<b>53.800</b>	<b>49.759,36</b>	
<b>4604</b>	<b>UAB 4603</b> <b>Kinder- und Jugenderholung</b> <b>E i n n a h m e n</b>	<b>-53.800</b>	<b>-53.800</b>	<b>-49.759,36</b>	
	<b>Einnahmen</b>	<b>0</b>	<b>0</b>	<b>0,00</b>	
	<b>A u s g a b e n</b>				
.7090	Zuschüsse f.lfd.Zwecke an Verbände u.ä. Sozialdienst Ferienprogramm	2.000	2.000	2.000,00	A:220
	<b>Ausgaben</b>	<b>2.000</b>	<b>2.000</b>	<b>2.000,00</b>	
<b>4605</b>	<b>UAB 4604</b> <b>Einrichtung der Jugendarbeit - Abenteuerspielplatz</b> <b>E i n n a h m e n</b>	<b>-2.000</b>	<b>-2.000</b>	<b>-2.000,00</b>	
.1610	Erstattungen von Ausgaben des VWH	----	----	0,00	A:181
.1710	Förderung von Geräten u. Materialien Zuweisungen für lfd. Zwecke vom Land Förderung von Personalkosten	6.000	6.000	13.072,03	A:181
	<b>Einnahmen</b>	<b>6.000</b>	<b>6.000</b>	<b>13.072,03</b>	
	<b>A u s g a b e n</b>				
.4140	Angestelltenvergütungen	114.000	70.000	70.513,73	A:205
.4340	Beiträge zu Versorgungskassen "Angestellte"	14.000	7.000	5.484,98	A:205
.4440	Beiträge zur gesetzl. Sozialversicherung "Angestellte"	36.000	18.000	15.035,18	A:205
.5000	Gebäude- und Grundstücksunterhaltung	24.000	34.000	734,81	A:401
.5200	Verwaltungs- u. Zweckausstattung	4.500	4.000	1.856,91	A:181
.5202	Geringwertige Wirtschaftsgüter (250 € - 800 € netto)	2.000	2.000	0,00	A:181
.5400	Gebäudebewirtschaftungskosten	1.000	1.000	96,00	A:181
.5430	Reinigungskosten <i>Kostenmehrung bedingt durch tägl. Reinigung (Corona)</i>	6.700	6.700	6.471,52	A:303
.5620	Aus- und Fortbildung, Umschulung	800	750	771,15	A:100
.6320	Verschiedener Betriebsaufwand	2.000	2.000	175,96	A:181
.6321	Öffentlichkeitsarbeit - Homepage	500	500	72,00	A:181
.6520	Post- und Fernmeldegebühren	800	800	767,85	A:010
.6540	Dienstreisen	300	300	0,00	A:100
.6790	Innere Verrechnung unentgeltliche Objektnutzung (HHST 8832.1690)	7.200	7.200	7.200,00	A:303
.6791	Innere Verrechnung Personalkosten Bauhof (7711.1691)	2.170	2.000	2.052,79	A:220
	<b>Ausgaben</b>	<b>215.970</b>	<b>156.250</b>	<b>111.232,88</b>	
<b>4606</b>	<b>UAB 4605</b> <b>Einrichtungen der Jugendarbeit - Jugendtreff</b> <b>E i n n a h m e n</b>	<b>-209.970</b>	<b>-150.250</b>	<b>-98.160,85</b>	
.1599	Vermischte Einnahmen u. Getränkeverkauf	3.000	250	779,52	A:181
.1710	Zuweisungen für lfd. Zwecke vom Land Zuschuss Personalkosten Jugendtreff	22.000	22.000	15.755,75	A:181
	<b>Einnahmen</b>	<b>25.000</b>	<b>22.250</b>	<b>16.535,27</b>	
	<b>A u s g a b e n</b>				

Einzelplan **4 Soziale Sicherung**  
Abschnitt **46 Eigene Einrichtungen der Jugendhilfe**

Haushaltsstelle		Haushaltsansatz		Ergebnis der Jahresrechnung	Erläuterungen Amt
Nr.	Bezeichnung	2024	2023	2022	
1	2	EUR	EUR	EUR	6
.4140	Angestelltenvergütungen	114.000	120.000	97.054,47	A:205
.4340	Beiträge zu Versorgungskassen "Angestellte"	8.500	11.000	7.750,99	A:205
.4440	Beiträge zur gesetzl. Sozialversicherung "Angestellte"	24.000	18.000	20.025,84	A:205
.5200	Verwaltungs- u. Zweckausstattung	1.000	800	361,66	A:181
.5202	Geringwertige Wirtschaftsgüter (250 € - 800 € netto)	4.000	1.500	0,00	A:181
.5320	Mieten für Maschinen, Fahrzeuge, Geräte	400	400	386,69	A:010
.5400	Gebäudebewirtschaftungskosten	1.000	2.000	88,92	A:181
.5620	Aus- und Fortbildung, Umschulung	1.000	1.000	140,00	A:100
.5810	Lebensmittel und Getränkeeinkauf	5.000	1.500	1.797,92	A:181
.6013	Aufführungsrechte u. Urheberabteile	1.000	500	556,74	A:181
.6020	Bedarf für Jugendtreff	2.000	1.500	1.140,40	A:181
.6311	Gemeinschaftsveranstaltungen	2.000	1.500	269,10	A:181
.6321	Öffentlichkeitsarbeit - Homepage	500	500	2.189,78	A:181
.6400	Steuern und Versicherungen	150	150	141,78	A:230
.6500	Bürobedarf	500	500	97,03	A:181
.6510	Bücher, Zeitschriften u.ä.	300	400	71,00	A:181
.6520	Post- und Fernmeldegebühren	1.000	1.000	961,43	A:010
.6540	Dienstreisen	500	500	65,00	A:100
.6790	Innere Verrechnung unentgeltliche Objektnutzung (HHST 8822.1690) <i>50% v. 21.200 € durch Zusammenlegung mit Jugendhaus</i>	21.200	21.200	21.120,00	A:303
	<b>Ausgaben</b>	<b>188.050</b>	<b>183.950</b>	<b>154.218,75</b>	
<b>4609</b>	<b>UAB 4606 Zu-/Überschuss</b>	<b>-163.050</b>	<b>-161.700</b>	<b>-137.683,48</b>	
	<b>Einrichtungen der Jugendarbeit - Streetworker</b>				
	<b>Einnahmen</b>				
.1710	Zuweisungen für lfd. Zwecke vom Land Förderung von Personalkosten	15.000	15.000	9.993,18	A:181
	<b>Einnahmen</b>	<b>15.000</b>	<b>15.000</b>	<b>9.993,18</b>	
	<b>Ausgaben</b>				
.4140	Angestelltenvergütungen	61.500	80.000	23.374,24	A:205
.4340	Beiträge zu Versorgungskassen "Angestellte"	5.000	8.000	1.809,33	A:205
.4440	Beiträge zur gesetzl. Sozialversicherung "Angestellte"	12.000	16.000	4.920,87	A:205
.5200	Verwaltungs- u. Zweckausstattung	500	300	289,88	A:181
.5202	Geringwertige Wirtschaftsgüter (250 € - 800 € netto)	400	400	333,90	A:181
.5620	Aus- und Fortbildung, Umschulung	600	600	0,00	A:100
.5810	Lebensmittel	500	400	6,73	A:181
.6311	Gemeinschaftsveranstaltungen	400	400	0,00	A:181
.6320	Verschiedener Betriebsaufwand	200	200	26,50	A:181
.6321	Öffentlichkeitsarbeit	500	500	326,37	A:181



Einzelplan  
Abschnitt

**4 Soziale Sicherung**  
**46 Eigene Einrichtungen der Jugendhilfe**

Haushaltsstelle		Haushaltsansatz		Ergebnis der Jahresrechnung	Erläuterungen Amt
Nr.	Bezeichnung	2024	2023	2022	
1	2	EUR	EUR	EUR	6
.6500	Bürobedarf	200	200	0,00	A:181
.6520	Post- und Fernmeldegebühren	2.000	2.000	1.227,90	A:010
.6540	Dienstreisen	1.000	500	0,00	A:100
.6790	Innere Verrechnung unentgeltliche Objektnutzung (HHST 8812.1690)	10.100	10.100	10.080,00	A:303
	<b>Ausgaben</b>	<b>94.900</b>	<b>119.600</b>	<b>42.395,72</b>	
<b>4631</b>	<b>UAB 4609</b>	<b>Zu-/Überschuss</b>	<b>-79.900</b>	<b>-104.600</b>	<b>-32.402,54</b>
	<b>Einrichtungen für Mütter oder Väter mit Kind(ern)</b>				
	<b>Einnahmen</b>	<b>0</b>	<b>0</b>	<b>0,00</b>	
	<b>Ausgaben</b>				
.6790	Innere Verrechnung unentgeltliche Objektnutzung (HHST 8872.1690)	5.600	5.600	5.598,00	A:303
.7090	Zuschüsse f. lfd. Zwecke Personalkostenzuschuss Ökum. Hilfe	22.500	24.000	22.950,00	A:220
	<b>Ausgaben</b>	<b>28.100</b>	<b>29.600</b>	<b>28.548,00</b>	
<b>4640</b>	<b>UAB 4631</b>	<b>Zu-/Überschuss</b>	<b>-28.100</b>	<b>-29.600</b>	<b>-28.548,00</b>
	<b>Tageseinrichtungen für Kinder -Allgemein</b>				
	<b>Einnahmen</b>				
.1540	Personalkostenersatz	500	1.000	0,00	A:220
.1692	Innere Verrechnungen Personalkosten Kindertageseinrichtungen	100.000	80.000	101.933,92	A:205
.1710	Zuweisungen für lfd. Zwecke vom Land -Pflegesatz Integrationsgruppe-	135.000	135.000	98.695,70	A:170
.1714	Zuweisungen für lfd. Zwecke: Kinder- garten (Personalkostenzuschuß)	70.000	200.000	91.267,49	A:170
.1717	Sonstige Zuweisungen	0	0	0,00	A:170
	<b>Einnahmen</b>	<b>305.500</b>	<b>416.000</b>	<b>291.897,11</b>	
	<b>Ausgaben</b>				
.4140	Angestelltenvergütungen	336.000	210.000	255.206,12	A:205
.4340	Beiträge zu Versorgungskassen "Angestellte"	23.700	17.000	20.331,90	A:205
.4440	Beiträge zur gesetzl. Sozialversicherung "Angestellte"	62.000	45.000	51.514,14	A:205
.5000	Gebäude- und Grundstücksunterhaltung Kindergärten allgemein Kleinbedarf	5.000	6.000	3.197,82	A:401
.5202	Geringwertige Wirtschaftsgüter (250 € - 800 € netto)	500	500	0,00	A:170
.5400	Gebäudebewirtschaftungskosten	31.100	31.100	29.641,71	A:303
.5620	Aus- und Fortbildung, Umschulung für Tagesmütter	0	1.500	0,00	A:100
.5621	Einrichtungsübergreifende Fortbildungen	2.000	2.000	0,00	A:100
.6322	EDV-Kosten an Dritte	19.000	18.000	11.237,76	A:010
.6374	Dienstleistungen (u.a. Dolmetscher)	200	200	0,00	A:170
.6400	Steuern und Versicherungen	100	100	0,00	A:230
.6500	Bürobedarf	100	100	0,00	A:170

Einzelplan **4 Soziale Sicherung**  
 Abschnitt **46 Eigene Einrichtungen der Jugendhilfe**

Haushaltsstelle		Haushaltsansatz		Ergebnis der Jahresrechnung	Erläuterungen Amt
Nr.	Bezeichnung	2024	2023	2022	
1	2	EUR	EUR	EUR	6
.6510	Bücher, Zeitschriften u.ä.	1.400	1.400	1.127,30	A:170
.6550	Sachverständigenkosten, Gerichtskosten	6.000	600	0,00	A:170
.6620	Vermischte Ausgaben	200	200	53,75	A:170
.7008	Personalkostenzuschüsse nach BayKiBiG	300.000	350.000	295.071,01	A:170
.7090	Zuschüsse für Tagesmütter und Verdienstausfall	1.000	1.000	0,00	A:170
	<b>Ausgaben</b>	<b>788.300</b>	<b>684.700</b>	<b>667.381,51</b>	
<b>4641</b>	<b>UAB 4640</b> <b>Zu-/Überschuss</b> <b>Tageseinrichtung für Kinder -Kath. Kindergarten und Hort-</b> <b>E i n n a h m e n</b>	<b>-482.800</b>	<b>-268.700</b>	<b>-375.484,40</b>	
.1714	Zuweisungen für lfd. Zwecke: Kinder- garten (Personalkostenzuschuß)	280.000	250.000	275.349,12	A:170
	<b>Einnahmen</b>	<b>280.000</b>	<b>250.000</b>	<b>275.349,12</b>	
	<b>A u s g a b e n</b>				
.6791	Innere Verrechnung	3.050	0	2.891,58	A:220
	Personalkosten Bauhof (7711.1691)				
.7008	Personalkostenzuschüsse nach BayKiBiG	500.000	430.000	459.286,18	A:170
.7064	Zuschüsse für lfd. Zwecke -Defizitausgleich-	285.000	225.000	182.719,19	A:170
	<b>Ausgaben</b>	<b>788.050</b>	<b>655.000</b>	<b>644.896,95</b>	
<b>4642</b>	<b>UAB 4641</b> <b>Zu-/Überschuss</b> <b>Tageseinrichtung für Kinder (Kindergarten Geisenbrunn)</b> <b>E i n n a h m e n</b>	<b>-508.050</b>	<b>-405.000</b>	<b>-369.547,83</b>	
.1194	Gebühren und Entgelte für Kindergärten, Heime und Horte	18.000	12.000	13.501,00	A:170
.1714	Zuweisungen für lfd. Zwecke: Kinder- garten (Personalkostenzuschuß)	175.000	170.000	154.852,66	A:170
	<b>Einnahmen</b>	<b>193.000</b>	<b>182.000</b>	<b>168.353,66</b>	
	<b>A u s g a b e n</b>				
.4140	Angestelltenvergütungen	297.000	280.000	250.918,45	A:205
.4160	Beschäftigungsentgelte und Freiwilligendienstleistende	---	4.000	0,00	A:205
.4340	Beiträge zu Versorgungskassen "Angestellte"	25.000	25.000	18.953,70	A:205
.4440	Beiträge zur gesetzl. Sozialversicherung "Angestellte"	60.000	60.000	53.238,36	A:205
.5200	Verwaltungs- u. Zweckausstattung	1.000	2.000	312,66	A:170
.5202	Geringwertige Wirtschaftsgüter (250 € - 800 € netto)	1.000	1.000	932,39	A:170
.5320	Mieten für Maschinen, Fahrzeuge, Geräte	650	600	806,70	A:010
.5400	Gebäudebewirtschaftungskosten	2.500	2.000	1.545,98	A:170
.5620	Aus- und Fortbildung, Umschulung	5.000	5.000	972,89	A:100
.5810	Lebensmittel	400	400	253,28	A:170

Einzelplan **4 Soziale Sicherung**  
 Abschnitt **46 Eigene Einrichtungen der Jugendhilfe**

Haushaltsstelle		Haushaltsansatz		Ergebnis der Jahresrechnung	Erläuterungen Amt
Nr.	Bezeichnung	2024	2023	2022	
1	2	EUR	EUR	EUR	6
.6020	Kindergartenbedarf	2.800	2.800	2.365,41	A:170
.6321	Öffentlichkeitsarbeit	500	500	3.332,15	A:170
.6322	EDV-Kosten an Dritte	500	500	0,00	A:010
.6400	Steuern und Versicherungen	100	100	93,06	A:230
.6500	Bürobedarf	500	500	531,06	A:170
.6510	Bücher, Zeitschriften u.ä.	1.000	1.000	413,70	A:170
.6520	Post-, Fernmeldegebühren	800	800	869,52	A:010
.6540	Dienstreisen	100	200	0,00	A:100
.6589	Sonstige Geschäftsausgaben	200	200	116,03	A:170
.6790	Innere Verrechnung unentgeltliche Objektnutzung (HHST 8826.1690) <i>beinhaltet Indexerhöhung und 21.300 € Pacht</i>	82.300	82.300	63.540,00	A:303
.6792	Innere Verrechnungen Personalkosten Kindertageseinrichtungen	20.000	20.000	19.582,65	A:205
	<b>Ausgaben</b>	<b>501.350</b>	<b>488.900</b>	<b>418.777,99</b>	
	<b>UAB 4642 Zu-/Überschuss</b>	<b>-308.350</b>	<b>-306.900</b>	<b>-250.424,33</b>	
<b>4643</b>	<b>Tageseinrichtung für Kinder (Kindergarten Wichtelhaus)</b>				
	<b>Einnahmen</b>				
.1194	Gebühren und Entgelte für Kindergärten, Heime und Horte	----	12.000	11.592,00	A:170
.1714	Zuweisungen für lfd. Zwecke: Kindergarten (Personalkostenzuschuß)	----	150.000	146.511,68	A:170
	<b>Einnahmen</b>	<b>0</b>	<b>162.000</b>	<b>158.103,68</b>	
	<b>Ausgaben</b>				
.4140	Angestelltenvergütungen	----	270.000	242.512,81	A:205
.4160	Beschäftigungsentgelte und Freiwilligendienstleistende	----	2.000	0,00	A:205
.4340	Beiträge zu Versorgungskassen "Angestellte"	----	25.000	21.379,26	A:205
.4440	Beiträge zur gesetzl. Sozialversicherung "Angestellte"	----	55.000	50.254,83	A:205
.5200	Verwaltungs- u. Zweckausstattung	----	1.700	175,73	A:170
.5202	Geringwertige Wirtschaftsgüter (250 € - 800 € netto)	----	2.000	644,11	A:170
.5320	Mieten für Maschinen, Fahrzeuge, Geräte	----	250	236,99	A:010
.5400	Gebäudebewirtschaftungskosten	----	2.000	1.763,74	A:170
.5620	Aus- und Fortbildung, Umschulung	----	5.000	1.950,00	A:100
.5810	Lebensmittel	----	300	208,63	A:170
.6020	Kindergartenbedarf	----	3.000	1.737,67	A:170
.6321	Öffentlichkeitsarbeit	----	500	1.955,31	A:170
.6322	EDV-Kosten an Dritte	----	500	0,00	A:010
.6400	Steuern und Versicherungen	----	100	85,84	A:230
.6500	Bürobedarf	----	800	480,11	A:170
.6510	Bücher, Zeitschriften u.ä.	----	1.200	1.801,80	A:170
.6520	Post-, Fernmeldegebühren	----	750	657,82	A:010

Einzelplan  
Abschnitt

**4 Soziale Sicherung**  
**46 Eigene Einrichtungen der Jugendhilfe**

Haushaltsstelle		Haushaltsansatz		Ergebnis der Jahresrechnung	Erläuterungen Amt
Nr.	Bezeichnung	2024	2023	2022	
1	2	EUR	EUR	EUR	6
.6540	Dienstreisen	----	150	0,00	A:100
.6589	Sonstige Geschäftsausgaben	----	200	67,93	A:170
.6790	Innere Verrechnung unentgeltliche Objektnutzung (HHST 8827.1690)	----	27.600	27.552,00	A:303
.6792	Innere Verrechnungen Personalkosten Kindertageseinrichtungen	----	17.000	17.028,38	A:205
	<b>Ausgaben</b>	<b>0</b>	<b>415.050</b>	<b>370.492,96</b>	
	<b>UAB 4643 Zu-/Überschuss</b>	<b>0</b>	<b>-253.050</b>	<b>-212.389,28</b>	
<b>4644</b>	<b>Tageseinrichtung für Kinder (KiGa Waldstrasse)</b>				
	<b>E i n n a h m e n</b>				
.1194	Gebühren und Entgelte für Kindergärten, Heime und Horte	40.000	24.000	24.961,00	A:170
.1714	Zuweisungen für lfd. Zwecke: Kinder- garten (Personalkostenzuschuß)	300.000	300.000	319.553,94	A:170
	<b>Einnahmen</b>	<b>340.000</b>	<b>324.000</b>	<b>344.514,94</b>	
	<b>A u s g a b e n</b>				
.4140	Angestelltenvergütungen	813.000	500.000	355.062,48	A:205
.4340	Beiträge zu Versorgungskassen "Angestellte"	69.000	44.000	29.312,10	A:205
.4440	Beiträge zur gesetzl. Sozialversicherung "Angestellte"	155.000	100.000	78.158,43	A:205
.5200	Verwaltungs- u. Zweckausstattung	3.000	2.500	3.466,72	A:170
.5202	Geringwertige Wirtschaftsgüter (250 € - 800 € netto)	1.500	2.000	0,00	A:170
.5320	Mieten für Maschinen, Fahrzeuge, Geräte	650	400	510,04	A:010
.5400	Gebäudebewirtschaftungskosten	4.000	4.000	4.649,21	A:170
.5620	Aus- und Fortbildung, Umschulung	8.000	8.000	7.850,39	A:100
.5810	Lebensmittel	500	300	452,20	A:170
.6020	Kindergartenbedarf	7.000	7.000	5.058,87	A:170
.6321	Öffentlichkeitsarbeit	800	1.000	3.553,77	A:170
.6322	EDV-Kosten an Dritte	500	500	84,50	A:010
.6400	Steuern und Versicherungen	200	200	194,14	A:230
.6500	Bürobedarf	1.000	1.000	1.172,92	A:170
.6510	Bücher, Zeitschriften u.ä.	1.500	1.500	2.033,30	A:170
.6520	Post-, Fernmeldegebühren	1.300	950	1.217,77	A:010
.6540	Dienstreisen	200	200	0,00	A:100
.6589	Sonstige Geschäftsausgaben	150	150	145,00	A:170
.6790	Innere Verrechnung unentgeltliche Objektnutzung (HHST 8828.1690) <i>10.400 € Kostenmehrung da Flächenmehrung durch Auszug Musikschule</i>	73.500	73.500	73.456,00	A:303
.6792	Innere Verrechnungen Personalkosten Kindertageseinrichtungen	34.000	34.000	27.245,42	A:205

Einzelplan **4 Soziale Sicherung**  
 Abschnitt **46 Eigene Einrichtungen der Jugendhilfe**

Haushaltsstelle		Haushaltsansatz		Ergebnis der Jahresrechnung	Erläuterungen Amt
Nr.	Bezeichnung	2024	2023	2022	
1	2	EUR	EUR	EUR	6
	<b>Ausgaben</b>	<b>1.174.800</b>	<b>781.200</b>	<b>593.623,26</b>	
	<b>UAB 4644 Zu-/Überschuss</b>	<b>-834.800</b>	<b>-457.200</b>	<b>-249.108,32</b>	
<b>4645</b>	<b>Tageseinrichtung für Kinder (Kindergarten Montessori)</b>				
	<b>E i n n a h m e n</b>				
.1194	Gebühren und Entgelte für Kindergärten, Heime und Horte	20.000	12.000	12.844,00	A:170
.1714	Zuweisungen für lfd. Zwecke: Kindergarten (Personalkostenzuschuß)	290.000	270.000	289.180,91	A:170
	<b>Einnahmen</b>	<b>310.000</b>	<b>282.000</b>	<b>302.024,91</b>	
	<b>A u s g a b e n</b>				
.4140	Angestelltenvergütungen	501.000	450.000	476.004,16	A:205
.4160	Beschäftigungsentgelte und Freiwilligendienstleistende	----	2.000	0,00	A:205
.4340	Beiträge zu Versorgungskassen "Angestellte"	36.000	36.000	35.864,44	A:205
.4440	Beiträge zur gesetzl. Sozialversicherung "Angestellte"	94.000	90.000	95.374,64	A:205
.5200	Verwaltungs- u. Zweckausstattung	1.500	1.700	1.075,77	A:170
.5202	Geringwertige Wirtschaftsgüter (250 € - 800 € netto)	1.500	1.500	0,00	A:170
.5320	Mieten für Maschinen, Fahrzeuge, Geräte	700	700	642,21	A:010
.5400	Gebäudebewirtschaftungskosten	1.700	1.700	2.253,08	A:170
.5620	Aus- und Fortbildung, Umschulung	6.500	6.500	6.936,74	A:100
.5810	Lebensmittel	700	600	568,63	A:170
.6020	Kindergartenbedarf	4.500	500	4.154,33	A:170
.6321	Öffentlichkeitsarbeit	600	600	3.499,94	A:170
.6322	EDV-Kosten an Dritte	500	500	0,00	A:010
.6400	Steuern und Versicherungen	150	150	128,89	A:230
.6500	Bürobedarf	1.000	1.000	766,56	A:170
.6510	Bücher, Zeitschriften u.ä.	1.000	1.000	1.511,45	A:170
.6520	Post-, Fernmeldegebühren	1.000	1.100	1.016,12	A:010
.6540	Dienstreisen	150	150	35,35	A:100
.6589	Sonstige Geschäftsausgaben	250	250	227,25	A:170
.6790	Innere Verrechnung unentgeltliche Objektnutzung (HHST 8829.1690)	68.200	68.200	136.320,00	A:303
.6792	Innere Verrechnungen Personalkosten Kindertageseinrichtungen	22.000	22.000	25.542,58	A:205
	<b>Ausgaben</b>	<b>742.950</b>	<b>686.150</b>	<b>791.922,14</b>	
	<b>UAB 4645 Zu-/Überschuss</b>	<b>-432.950</b>	<b>-404.150</b>	<b>-489.897,23</b>	
<b>4646</b>	<b>Tageseinrichtung für Kinder - Mittagsbetreuung Arnoldus-GS</b>				
	<b>E i n n a h m e n</b>				
.1194	Gebühren und Entgelte für Kindergärten, Heime und Horte	45.000	43.000	68.226,00	A:206
.1710	Zuweisungen für lfd. Zwecke vom Land	9.900	9.900	9.969,00	A:206

Einzelplan **4 Soziale Sicherung**  
 Abschnitt **46 Eigene Einrichtungen der Jugendhilfe**

Haushaltsstelle		Haushaltsansatz		Ergebnis der Jahresrechnung	Erläuterungen Amt
Nr.	Bezeichnung	2024	2023	2022	
1	2	EUR	EUR	EUR	6
	<b>Einnahmen</b>	<b>54.900</b>	<b>52.900</b>	<b>78.195,00</b>	
	<b>Ausgaben</b>				
.4141	Angestelltenvergütungen Arnoldus Grundschule	116.000	110.000	107.562,24	A:205
.4341	Beiträge zu Versorgungskassen "Angestellte" Arnoldus Grundschule	11.000	11.000	8.141,34	A:205
.4441	Beiträge zur gesetzl. Sozialversicherung "Angestellte" Arnoldus Grundschule	24.000	24.000	22.665,43	A:205
.5200	Verwaltungs- u. Zweckausstattung	1.000	1.000	0,00	A:206
.5202	Geringwertige Wirtschaftsgüter (250 € - 800 € netto)	1.000	1.000	0,00	A:206
.5320	Mieten für Maschinen, Fahrzeuge, Geräte	300	300	295,20	A:010
.5400	Gebäudebewirtschaftungskosten	300	300	0,00	A:206
.5620	Aus- und Fortbildung, Umschulung	1.500	200	0,00	A:100
.6320	Verschiedener Betriebsaufwand	200	200	0,00	A:206
.6321	Öffentlichkeitsarbeit - Homepage	500	500	3.334,18	A:206
.6400	Steuern und Versicherungen	150	150	112,51	A:230
.6520	Post- und Fernmeldegebühren	0	0	0,00	A:010
.6540	Dienstreisen	200	0	0,00	A:100
.6791	Innere Verrechnung Personalkosten Bauhof (7711.1691)	350	350	0,00	A:220
	<b>Ausgaben</b>	<b>156.500</b>	<b>149.000</b>	<b>142.110,90</b>	
<b>4647</b>	<b>UAB 4646</b> <b>Zu-/Überschuss</b>	<b>-101.600</b>	<b>-96.100</b>	<b>-63.915,90</b>	
	<b>Tageseinrichtung für Kinder (Kindergarten Kinderfarm)</b>				
	<b>Einnahmen</b>				
.1194	Gebühren und Entgelte für Kindergärten, Heime und Horte	27.000	18.000	18.017,00	A:170
.1714	Zuweisungen für lfd. Zwecke: Kinder- garten (Personalkostenzuschuß)	370.000	335.000	318.308,80	A:170
	<b>Einnahmen</b>	<b>397.000</b>	<b>353.000</b>	<b>336.325,80</b>	
	<b>Ausgaben</b>				
.4140	Angestelltenvergütungen	644.000	570.000	564.954,66	A:205
.4340	Beiträge zu Versorgungskassen "Angestellte"	45.000	45.000	45.508,82	A:205
.4440	Beiträge zur gesetzl. Sozialversicherung "Angestellte"	116.000	115.000	118.479,42	A:205
.5200	Verwaltungs- u. Zweckausstattung	1.200	1.200	355,20	A:170
.5202	Geringwertige Wirtschaftsgüter (250 € - 800 € netto)	1.800	800	943,87	A:170
.5320	Mieten für Maschinen, Fahrzeuge, Geräte	800	800	1.052,62	A:010
.5400	Gebäudebewirtschaftungskosten	3.000	3.000	2.861,59	A:170
.5620	Aus- und Fortbildung, Umschulung	6.000	6.000	650,10	A:100
.5810	Lebensmittel	250	250	152,18	A:170
.6020	Kindergartenbedarf	5.000	5.500	3.885,01	A:170
.6321	Öffentlichkeitsarbeit	700	700	3.312,78	A:170

Einzelplan **4 Soziale Sicherung**  
 Abschnitt **46 Eigene Einrichtungen der Jugendhilfe**

Haushaltsstelle		Haushaltsansatz		Ergebnis der Jahresrechnung	Erläuterungen Amt
Nr.	Bezeichnung	2024	2023	2022	
1	2	EUR	EUR	EUR	6
.6322	EDV-Kosten an Dritte	500	500	0,00	A:010
.6400	Steuern und Versicherungen	200	200	171,92	A:230
.6500	Bürobedarf	900	900	339,29	A:170
.6510	Bücher, Zeitschriften u.ä.	1.000	1.000	1.501,53	A:170
.6520	Post-, Fernmeldegebühren	750	750	744,50	A:010
.6540	Dienstreisen	200	150	0,00	A:100
.6589	Sonstige Geschäftsausgaben	150	150	0,00	A:170
.6790	Innere Verrechnung unentgeltliche Objektnutzung (HHST 8830.1690)	65.400	65.400	65.376,00	A:303
.6792	Innere Verrechnungen Personalkosten Kindertageseinrichtungen	32.000	32.000	32.353,93	A:205
	<b>Ausgaben</b>	<b>924.850</b>	<b>849.300</b>	<b>842.643,42</b>	
<b>4648</b>	<b>UAB 4647 Kinderhaus am Abenteuerspielplatz (KinderArt)</b>	<b>Zu-/Überschuss -527.850</b>	<b>-496.300</b>	<b>-506.317,62</b>	
	<b>Einnahmen</b>				
.1714	Zuweisungen für lfd. Zwecke: Kindergarten (Personalkostenzuschuß)	360.000	340.000	412.903,76	A:170
	<b>Einnahmen</b>	<b>360.000</b>	<b>340.000</b>	<b>412.903,76</b>	
	<b>Ausgaben</b>				
.6790	Innere Verrechnung unentgeltliche Objektnutzung (HHST 8832.1690)	94.800	94.800	94.752,00	A:303
.6791	Innere Verrechnung Personalkosten Bauhof (7711.1691)	0	0	0,00	A:220
.7008	Personalkostenzuschüsse nach BayKiBiG	700.000	580.000	641.896,49	A:170
.7064	Zuschüsse für lfd. Zwecke -Defizitausgleich-	350.000	430.000	431.294,23	A:170
	<b>Ausgaben</b>	<b>1.144.800</b>	<b>1.104.800</b>	<b>1.167.942,72</b>	
<b>4649</b>	<b>UAB 4648 ehemals Kinderkrippe Die kleinen Löwen (Träger Gemeinde)</b>	<b>Zu-/Überschuss -784.800</b>	<b>-764.800</b>	<b>-755.038,96</b>	
	<b>Einnahmen</b>				
.1302	Sonstige Abgabe von Verpflegung -Essensgeld-	0	0	0,00	A:901
	<b>Einnahmen</b>	<b>0</b>	<b>0</b>	<b>0,00</b>	
	<b>Ausgaben</b>				
	<b>Ausgaben</b>	<b>0</b>	<b>0</b>	<b>0,00</b>	
<b>4650</b>	<b>UAB 4649 Familieninsel Gilching e.V.</b>	<b>Zu-/Überschuss 0</b>	<b>0</b>	<b>0,00</b>	
	<b>Einnahmen</b>				
	<b>Einnahmen</b>	<b>0</b>	<b>0</b>	<b>0,00</b>	
	<b>Ausgaben</b>				
.6400	Steuern und Versicherungen	200	200	157,22	A:230
.6790	Innere Verrechnung unentgeltliche Objektnutzung (HHST 8819.1690)	13.000	13.000	12.648,44	A:303

Einzelplan **4 Soziale Sicherung**  
 Abschnitt **46 Eigene Einrichtungen der Jugendhilfe**

Haushaltsstelle		Haushaltsansatz		Ergebnis der Jahresrechnung	Erläuterungen Amt
Nr.	Bezeichnung	2024	2023	2022	
1	2	EUR	EUR	EUR	6
.7090	Personalkostenzuschuss	35.000	32.000	32.000,00	A:220
	<b>Ausgaben</b>	<b>48.200</b>	<b>45.200</b>	<b>44.805,66</b>	
<b>4653</b>	<b>UAB 4650</b> <b>Kinderhort der Diakonie</b>	<b>-48.200</b>	<b>-45.200</b>	<b>-44.805,66</b>	
	<b>Einnahmen</b>				
.1714	Zuweisungen für lfd. Zwecke: Kindergarten (Personalkostenzuschuß)	330.000	140.000	234.367,64	A:170
	<b>Einnahmen</b>	<b>330.000</b>	<b>140.000</b>	<b>234.367,64</b>	
	<b>Ausgaben</b>				
.6790	Innere Verrechnung unentgeltliche Objektnutzung (HHST 8815.1690)	113.100	113.100	113.080,32	A:303
.6791	Innere Verrechnung Personalkosten Bauhof (7711.1691)	370	1.500	353,16	A:220
.7008	Personalkostenzuschüsse nach BayKiBiG	500.000	280.000	422.711,82	A:170
.7064	Zuschüsse für lfd. Zwecke -Defizitausgleich-	300.000	70.000	277.042,21	A:170
	<b>Ausgaben</b>	<b>913.470</b>	<b>464.600</b>	<b>813.187,51</b>	
<b>4681</b>	<b>UAB 4653</b> <b>Tageseinrichtungen für Kinder - BIV Kindergarten und Krippe</b>	<b>-583.470</b>	<b>-324.600</b>	<b>-578.819,87</b>	
	<b>Einnahmen</b>				
.1714	Zuweisungen für lfd. Zwecke: Kindergarten (Personalkostenzuschuß)	380.000	340.000	383.998,79	A:170
	<b>Einnahmen</b>	<b>380.000</b>	<b>340.000</b>	<b>383.998,79</b>	
	<b>Ausgaben</b>				
.6790	Innere Verrechnung unentgeltliche Objektnutzung (HHST 8823.1690)	104.400	104.400	104.352,00	A:303
.7008	Personalkostenzuschüsse nach BayKiBiG	600.000	600.000	593.670,46	A:170
.7064	Zuschüsse für lfd. Zwecke -Defizitausgleich-	300.000	310.000	314.504,24	A:170
	<b>Ausgaben</b>	<b>1.004.400</b>	<b>1.014.400</b>	<b>1.012.526,70</b>	
<b>4682</b>	<b>UAB 4681</b> <b>Tageseinrichtungen für Kinder -Evang. Kindergarten-+Hort</b>	<b>-624.400</b>	<b>-674.400</b>	<b>-628.527,91</b>	
	<b>Einnahmen</b>				
.1714	Zuweisungen für lfd. Zwecke: Kindergarten (Personalkostenzuschuß)	410.000	400.000	456.084,42	A:170
	<b>Einnahmen</b>	<b>410.000</b>	<b>400.000</b>	<b>456.084,42</b>	
	<b>Ausgaben</b>				
.6790	Innere Verrechnung unentgeltliche Objektnutzung (GL 8824, 8825.1690)	115.000	115.000	114.912,00	A:303
.7008	Personalkostenzuschüsse nach BayKiBiG	800.000	800.000	759.621,32	A:170
.7064	Zuschüsse für lfd. Zwecke -Defizitausgleich-	350.000	283.000	198.439,55	A:170



Einzelplan  
Abschnitt

**4 Soziale Sicherung**  
**46 Eigene Einrichtungen der Jugendhilfe**

Haushaltsstelle		Haushaltsansatz		Ergebnis der Jahresrechnung	Erläuterungen Amt
Nr.	Bezeichnung	2024	2023	2022	
1	2	EUR	EUR	EUR	6
	<b>Ausgaben</b>	<b>1.265.000</b>	<b>1.198.000</b>	<b>1.072.972,87</b>	
	<b>UAB 4682</b> <span style="float: right;"><b>Zu-/Überschuss</b></span>	<b>-855.000</b>	<b>-798.000</b>	<b>-616.888,45</b>	
<b>4683</b>	<b>Tageseinrichtungen für Kinder -Denk mit-</b>				
	<b>Einnahmen</b>				
.1714	Zuweisungen für lfd. Zwecke: Kinder- garten (Personalkostenzuschuß)	170.000	245.000	227.872,67	A:170
	<b>Einnahmen</b>	<b>170.000</b>	<b>245.000</b>	<b>227.872,67</b>	
	<b>Ausgaben</b>				
.7008	Personalkostenzuschüsse nach BayKiBiG	350.000	460.000	356.068,23	A:170
	<b>Ausgaben</b>	<b>350.000</b>	<b>460.000</b>	<b>356.068,23</b>	
	<b>UAB 4683</b> <span style="float: right;"><b>Zu-/Überschuss</b></span>	<b>-180.000</b>	<b>-215.000</b>	<b>-128.195,56</b>	
<b>4684</b>	<b>Tageseinrichtungen für Kinder -Fortschritt KiGa +</b>				
	<b>Krippe</b>				
	<b>Einnahmen</b>				
.1714	Zuweisungen für lfd. Zwecke: Kinder- garten (Personalkostenzuschuß)	250.000	235.000	264.792,56	A:170
	<b>Einnahmen</b>	<b>250.000</b>	<b>235.000</b>	<b>264.792,56</b>	
	<b>Ausgaben</b>				
.5310	Mietkostenzuschuss für Gebäude, Grundst. Vorschulkindergarten	79.440	0	0,00	A:170
.6790	Innere Verrechnung unentgeltliche Objektnutzung (HHST 8871.1690)	---	67.200	67.200,00	A:303
.7008	Personalkostenzuschüsse nach BayKiBiG	450.000	433.000	431.894,21	A:170
.7064	Zuschüsse für lfd. Zwecke -Defizitausgleich-	191.000	100.000	80.837,29	A:170
	<b>Ausgaben</b>	<b>720.440</b>	<b>600.200</b>	<b>579.931,50</b>	
	<b>UAB 4684</b> <span style="float: right;"><b>Zu-/Überschuss</b></span>	<b>-470.440</b>	<b>-365.200</b>	<b>-315.138,94</b>	
<b>4685</b>	<b>Tageseinrichtung für Kinder - Haus für Kinder am</b>				
	<b>Frauwiesenweg</b>				
	<b>Einnahmen</b>				
.1194	Gebühren und Entgelte für Kinderkrippen und Kindergärten	200.000	155.000	169.872,50	A:170
.1714	Zuweisungen für lfd. Zwecke: Kinder- krippe/-garten (Personalkostenzusch)	470.000	420.000	464.553,36	A:170
.1771	Spenden, Schenkungen und Erbschaften für lfd. Zwecke	0	0	0,00	A:170
	<b>Einnahmen</b>	<b>670.000</b>	<b>575.000</b>	<b>634.425,86</b>	
	<b>Ausgaben</b>				
.4140	Angestelltenvergütungen	950.000	800.000	880.933,02	A:205
.4340	Beiträge zu Versorgungskassen "Angestellte"	70.000	70.000	71.246,51	A:205
.4440	Beiträge zur gesetzl. Sozialversicherung "Angestellte"	183.000	180.000	186.870,23	A:205
.5200	Verwaltungs- u. Zweckausstattung	2.000	2.000	1.273,35	A:170
.5202	Geringwertige Wirtschaftsgüter (250 € - 800 € netto)	2.300	2.300	0,00	A:170

Einzelplan **4 Soziale Sicherung**  
 Abschnitt **46 Eigene Einrichtungen der Jugendhilfe**

Haushaltsstelle		Haushaltsansatz		Ergebnis der Jahresrechnung	Erläuterungen Amt
Nr.	Bezeichnung	2024	2023	2022	
		EUR	EUR	EUR	
1	2	3	4	5	6
.5320	Mieten für Maschinen, Fahrzeuge, Geräte	1.000	1.000	1.459,39	A:010
.5400	Gebäudebewirtschaftungskosten	5.500	5.500	6.019,56	A:170
.5620	Aus- und Fortbildung, Umschulung	8.000	9.000	6.211,94	A:100
.5810	Lebensmittel	500	500	398,08	A:170
.6020	Kindergartenbedarf	6.000	6.000	5.536,76	A:170
.6321	Öffentlichkeitsarbeit	500	2.000	1.833,06	A:170
.6322	EDV-Kosten an Dritte	500	500	58,80	A:010
.6400	Steuern und Versicherungen	600	600	539,16	A:230
.6500	Bürobedarf	1.500	1.500	1.186,85	A:170
.6510	Bücher, Zeitschriften u.ä.	800	800	565,67	A:170
.6520	Post- und Fernmeldegebühren	1.300	1.250	1.279,84	A:010
.6540	Dienstreisen	200	150	0,00	A:100
.6589	Sonstige Geschäftsausgaben	400	400	363,59	A:170
.6790	Innere Verrechnung unentgeltliche Objektnutzung (HHST 8835.1690)	108.700	108.700	108.672,00	A:303
.6791	Innere Verrechnung Personalkosten Bauhof (7711.1691)	0	0	0,00	A:220
.6792	Innere Verrechnungen Personalkosten Kindertageseinrichtungen	37.000	37.000	38.313,85	A:205
	<b>Ausgaben</b>	<b>1.379.800</b>	<b>1.229.200</b>	<b>1.312.761,66</b>	
	<b>UAB 4685 Zu-/Überschuss</b>	<b>-709.800</b>	<b>-654.200</b>	<b>-678.335,80</b>	
<b>4686</b>	<b>Tageseinrichtung für Kinder - Kinderhort an der Arnoldus-GS</b>				
	<b>E i n n a h m e n</b>				
.1194	Gebühren und Entgelte für Kinderhorte	135.000	110.000	130.914,50	A:206
.1714	Zuweisungen für lfd. Zwecke: Kinderhort (Personalkostenzuschuß)	215.000	200.000	213.111,44	A:206
	<b>Einnahmen</b>	<b>350.000</b>	<b>310.000</b>	<b>344.025,94</b>	
	<b>A u s g a b e n</b>				
.4140	Angestelltenvergütungen	696.000	610.000	544.089,00	A:205
.4160	Beschäftigungsentgelte und Freiwilligendienstleistende	---	3.000	0,00	A:205
.4340	Beiträge zu Versorgungskassen "Angestellte"	53.000	53.000	43.156,48	A:205
.4440	Beiträge zur gesetzl. Sozialversicherung "Angestellte"	125.000	125.000	113.903,95	A:205
.5200	Verwaltungs- u. Zweckausstattung	2.500	2.000	1.779,77	A:206
.5202	Geringwertige Wirtschaftsgüter (250 € - 800 € netto)	1.000	1.000	468,00	A:206
.5320	Mieten für Maschinen, Fahrzeuge, Geräte	1.000	1.000	1.072,16	A:010
.5400	Gebäudebewirtschaftungskosten	3.000	2.500	2.708,02	A:206
.5620	Aus- und Fortbildung, Umschulung	8.000	8.000	4.941,27	A:100
.5810	Lebensmittel	500	700	170,89	A:206
.6020	Kinderhortbedarf	8.000	7.000	6.660,02	A:206
.6321	Öffentlichkeitsarbeit	1.500	1.500	2.278,61	A:206

Einzelplan **4 Soziale Sicherung**  
 Abschnitt **46 Eigene Einrichtungen der Jugendhilfe**

Haushaltsstelle		Haushaltsansatz		Ergebnis der Jahresrechnung	Erläuterungen Amt
Nr.	Bezeichnung	2024	2023	2022	
1	2	EUR	EUR	EUR	6
.6322	EDV-Kosten an Dritte	500	500	0,00	A:010
.6400	Steuern und Versicherungen	300	300	278,25	A:230
.6500	Bürobedarf	1.000	900	864,76	A:206
.6510	Bücher, Zeitschriften u.ä.	700	700	201,55	A:206
.6520	Post- und Fernmeldegebühren	1.100	1.100	1.026,29	A:010
.6540	Dienstreisen	200	150	15,60	A:100
.6589	Sonstige Geschäftsausgaben	250	200	253,22	A:206
.6790	Innere Verrechnung unentgeltliche Objektnutzung (HHST 8836.1690)	121.200	121.200	121.152,00	A:303
.6792	Innere Verrechnungen Personalkosten Kindertageseinrichtungen	53.000	53.000	53.213,69	A:205
	<b>Ausgaben</b>	<b>1.077.750</b>	<b>992.750</b>	<b>898.233,53</b>	
	<b>UAB 4686 Zu-/Überschuss</b>	<b>-727.750</b>	<b>-682.750</b>	<b>-554.207,59</b>	
<b>4687</b>	<b>Tageseinrichtung für Kinder - Mittagsbetreuung - James-Krüß-GS</b>				
	<b>E i n n a h m e n</b>				
.1194	Gebühren und Entgelte für Kinderhorte	25.000	25.000	156,00	A:206
.1710	Zuweisungen für lfd. Zwecke vom Land	6.600	6.600	6.646,00	A:206
	<b>Einnahmen</b>	<b>31.600</b>	<b>31.600</b>	<b>6.802,00</b>	
	<b>A u s g a b e n</b>				
.4140	Angestelltenvergütungen	100.000	100.000	78.328,48	A:205
.4160	Beschäftigungsentgelte und Freiwilligendienstleistende	---	0	0,00	A:205
.4340	Beiträge zu Versorgungskassen "Angestellte"	8.000	8.000	6.294,73	A:205
.4440	Beiträge zur gesetzl. Sozialversicherung "Angestellte"	23.000	23.000	16.427,04	A:205
.5200	Verwaltungs- u. Zweckausstattung	2.000	1.000	24,57	A:206
.5202	Geringwertige Wirtschaftsgüter (250 € - 800 € netto)	1.000	1.000	0,00	A:206
.5400	Gebäudebewirtschaftungskosten	300	200	0,00	A:206
.5620	Aus- und Fortbildung, Umschulung	2.000	300	0,00	A:100
.6321	Öffentlichkeitsarbeit - Homepage	500	500	3.325,17	A:206
.6322	EDV-Kosten an Dritte	250	250	18,90	A:010
.6500	Bürobedarf	200	100	62,99	A:206
.6520	Post- und Fernmeldegebühren	0	0	0,00	A:010
.6540	Dienstreisen	200	0	0,00	A:100
.6589	Sonstige Geschäftsausgaben	200	200	0,00	A:206
	<b>Ausgaben</b>	<b>137.650</b>	<b>134.550</b>	<b>104.481,88</b>	
	<b>UAB 4687 Zu-/Überschuss</b>	<b>-106.050</b>	<b>-102.950</b>	<b>-97.679,88</b>	
<b>4688</b>	<b>Tageseinrichtung für Kinder - Kinderhaus Schatzkiste-</b>				
	<b>E i n n a h m e n</b>				
.1194	Gebühren und Entgelte für Kinderkrippen und Kindergärten	100.000	80.000	85.254,50	A:170

Einzelplan  
Abschnitt

**4 Soziale Sicherung**  
**46 Eigene Einrichtungen der Jugendhilfe**

Haushaltsstelle		Haushaltsansatz		Ergebnis der Jahresrechnung	Erläuterungen Amt
Nr.	Bezeichnung	2024	2023	2022	
		EUR	EUR	EUR	
1	2	3	4	5	6
.1714	Zuweisungen für lfd. Zwecke: Kindergarten (Personalkostenzuschuß)	280.000	270.000	319.480,26	A:170
	<b>Einnahmen</b>	<b>380.000</b>	<b>350.000</b>	<b>404.734,76</b>	
	<b>Ausgaben</b>				
.4140	Angestelltenvergütungen	665.000	520.000	547.980,77	A:205
.4340	Beiträge zu Versorgungskassen "Angestellte"	53.000	53.000	43.336,04	A:205
.4440	Beiträge zur gesetzl. Sozialversicherung "Angestellte"	145.000	145.000	111.937,07	A:205
.5200	Verwaltungs- u. Zweckausstattung	1.200	1.400	605,16	A:170
.5202	Geringwertige Wirtschaftsgüter (250 € - 800 € netto)	1.500	2.000	0,00	A:170
.5320	Mieten für Maschinen, Fahrzeuge, Geräte	600	600	640,39	A:010
.5400	Gebäudebewirtschaftungskosten	3.500	4.500	2.940,65	A:170
.5610	Bücher, Zeitschriften u.ä.	500	800	0,00	A:170
.5620	Aus- und Fortbildung, Umschulung	8.000	9.000	1.972,66	A:100
.5810	Lebensmittel	600	600	383,08	A:170
.6020	Kindergartenbedarf	5.500	5.500	5.538,54	A:170
.6321	Öffentlichkeitsarbeit	800	800	3.387,65	A:170
.6322	EDV-Kosten an Dritte	400	400	0,00	A:010
.6400	Steuern und Versicherungen	200	200	0,00	A:230
.6500	Bürobedarf	1.000	1.400	251,48	A:170
.6520	Post- und Fernmeldegebühren	1.200	1.200	1.122,67	A:010
.6540	Dienstreisen	100	100	0,00	A:100
.6589	Sonstige Geschäftsausgaben	250	250	15,88	A:170
.6790	Innere Verrechnung unentgeltliche Objektnutzung (HHST 8837.1690,8843.1690)	99.500	95.000	95.000,00	A:303
.6792	Innere Verrechnungen: Verwaltungskostenbeiträge	33.000	33.000	25.116,85	A:205
.7008	Personalkostenzuschüsse nach BayKiBiG	---	0	0,00	A:170
.7064	Zuschüsse für lfd. Zwecke -Defizitausgleich-	---	0	0,00	A:170
	<b>Ausgaben</b>	<b>1.020.850</b>	<b>874.750</b>	<b>840.228,89</b>	
	<b>UAB 4688</b>				
	<b>Zu-/Überschuss</b>	<b>-640.850</b>	<b>-524.750</b>	<b>-435.494,13</b>	
<b>4689</b>	<b>Tageseinrichtung für Kinder - MuKuNa -</b>				
	<b>Einnahmen</b>				
.1714	Zuweisungen für lfd. Zwecke: Kindergarten (Personalkostenzuschuß)	61.000	55.000	56.519,75	A:170
	<b>Einnahmen</b>	<b>61.000</b>	<b>55.000</b>	<b>56.519,75</b>	
	<b>Ausgaben</b>				
.7008	Personalkostenzuschüsse nach BayKiBiG	120.000	90.000	85.975,94	A:170
.7064	Zuschüsse für lfd. Zwecke -Defizitausgleich-	36.000	40.000	0,00	A:170



Einzelplan  
Abschnitt

**4 Soziale Sicherung**  
**47 Förderung anderer Träger der Wohlfahrtspflege**

Haushaltsstelle		Haushaltsansatz		Ergebnis der Jahresrechnung	Erläuterungen Amt
Nr.	Bezeichnung	2024	2023	2022	
1	2	EUR	EUR	EUR	6
<b>4700</b>	<b>Förderung der Wohlfahrtspflege</b>				
	<b>E i n n a h m e n</b>				
	<b>Einnahmen</b>	<b>0</b>	<b>0</b>	<b>0,00</b>	
	<b>A u s g a b e n</b>				
.7020	Zuschüsse f. lfd. Zwecke -Mietzuschuss für betreutes Wohnen-	8.500	8.500	8.483,40	A:220
.7021	Sonderrechnungen Sozialdienst	27.000	27.000	27.000,00	A:220
	<b>Ausgaben</b>	<b>35.500</b>	<b>35.500</b>	<b>35.483,40</b>	
	<b>UAB 4700 Zu-/Überschuss</b>	<b>-35.500</b>	<b>-35.500</b>	<b>-35.483,40</b>	
<b>4709</b>	<b>Förderung der Wohlfahrtspflege</b>				
	<b>E i n n a h m e n</b>				
	<b>Einnahmen</b>	<b>0</b>	<b>0</b>	<b>0,00</b>	
	<b>A u s g a b e n</b>				
.6790	Innere Verrechnung unentgeltliche Objektnutzung (GL 8801, 8812.1690)	19.500	18.700	19.173,32	A:303
.7001	Zuschüsse für lfd.Zwecke an Wohlfahrtsverbände und Dritte	12.250	11.500	4.500,00	A:220
.7019	Zuschüsse Arbeiterwohlfahrt	1.250	1.250	1.160,65	A:220
.7097	Sozialdienst Gilching-Argelsried e.v. -Bezuschussung Geschäftsführer-	35.000	35.000	35.000,00	A:220
.7099	Zuschüsse f. lfd. Zwecke an soziale o.ä. Einr. Sozialverband VdK Bayern e.V.	500	500	500,00	A:220
	<b>Ausgaben</b>	<b>68.500</b>	<b>66.950</b>	<b>60.333,97</b>	
	<b>UAB 4709 Zu-/Überschuss</b>	<b>-68.500</b>	<b>-66.950</b>	<b>-60.333,97</b>	
	<b>Einnahmen</b>	<b>0</b>	<b>0</b>	<b>0,00</b>	
	<b>Ausgaben</b>	<b>104.000</b>	<b>102.450</b>	<b>95.817,37</b>	
	<b>AB 47 Zu-/Überschuss</b>	<b>-104.000</b>	<b>-102.450</b>	<b>-95.817,37</b>	

Einzelplan **4 Soziale Sicherung**  
 Abschnitt **49 Sonstige soziale Angelegenheiten**

Haushaltsstelle		Haushaltsansatz		Ergebnis der Jahresrechnung	Erläuterungen Amt
Nr.	Bezeichnung	2024	2023	2022	
1	2	EUR	EUR	EUR	6
<b>4981</b>	<b>Freiwillige Weihnachtshilfe-örtlicher Bereich</b>				
	<b>E i n n a h m e n</b>				
.1780	Zuschüsse f.lfd. Zwecke vom übrigen Bereichen, u.a. Spenden, Schenkungen,etc	0	0	0,00	A:190
	<b>Einnahmen</b>	<b>0</b>	<b>0</b>	<b>0,00</b>	
	<b>A u s g a b e n</b>				
.7880	Weitere soziale Leistungen Weihnachtsgabe und dgl.	1.500	1.500	920,00	A:190
	<b>Ausgaben</b>	<b>1.500</b>	<b>1.500</b>	<b>920,00</b>	
	<b>UAB 4981 Zu-/Überschuss</b>	<b>-1.500</b>	<b>-1.500</b>	<b>-920,00</b>	
<b>4987</b>	<b>Nachlass Trenkl</b>				
	<b>E i n n a h m e n</b>				
.1780	Zuschüsse f.lfd. Zwecke vom übrigen Bereichen, u.a. Spenden, Schenkungen,etc	0	0	0,00	A:220
	<b>Einnahmen</b>	<b>0</b>	<b>0</b>	<b>0,00</b>	
	<b>A u s g a b e n</b>				
.7880	Weitere soziale Leistungen	0	0	0,00	A:220
	<b>Ausgaben</b>	<b>0</b>	<b>0</b>	<b>0,00</b>	
	<b>UAB 4987 Zu-/Überschuss</b>	<b>0</b>	<b>0</b>	<b>0,00</b>	
	<b>Einnahmen</b>	<b>0</b>	<b>0</b>	<b>0,00</b>	
	<b>Ausgaben</b>	<b>1.500</b>	<b>1.500</b>	<b>920,00</b>	
	<b>AB 49 Zu-/Überschuss</b>	<b>-1.500</b>	<b>-1.500</b>	<b>-920,00</b>	
	<b>Einnahmen</b>	<b>5.400.000</b>	<b>5.167.750</b>	<b>5.581.660,55</b>	
	<b>Ausgaben</b>	<b>15.514.730</b>	<b>14.114.650</b>	<b>13.771.987,37</b>	
	<b>EP 4 Zu-/Überschuss</b>	<b>-10.114.730</b>	<b>-8.946.900</b>	<b>-8.190.326,82</b>	

# A. Verwaltungshaushalt - Einzelpläne

Seite

Einzelplan  
Abschnitt

**5 Gesundheit, Sport, Erholung**  
**51 Krankenhäuser**

Haushaltsstelle		Haushaltsansatz		Ergebnis der Jahresrechnung	Erläuterungen Amt
Nr.	Bezeichnung	2024	2023	2022	
		EUR	EUR	EUR	
1	2	3	4	5	6
<b>5100</b>	<b>Krankenhäuser</b>				
	<b>Einnahmen</b>	<b>0</b>	<b>0</b>	<b>0,00</b>	
	<b>Ausgaben</b>				
.7130	Zuweisungen f.lfd.Zwecke an Zweckverb. u.dgl.Krankenhauszweckverband Seefeld	27.700	40.000	29.228,00	A:220
	<b>Ausgaben</b>	<b>27.700</b>	<b>40.000</b>	<b>29.228,00</b>	
	<b>UAB 5100</b>	<b>Zu-/Überschuss</b>	<b>-27.700</b>	<b>-40.000</b>	<b>-29.228,00</b>
		<b>Einnahmen</b>	<b>0</b>	<b>0</b>	<b>0,00</b>
		<b>Ausgaben</b>	<b>27.700</b>	<b>40.000</b>	<b>29.228,00</b>
	<b>AB 51</b>	<b>Zu-/Überschuss</b>	<b>-27.700</b>	<b>-40.000</b>	<b>-29.228,00</b>



Einzelplan  
Abschnitt

**5 Gesundheit, Sport, Erholung**  
**55 Förderung des Sports**

Haushaltsstelle		Haushaltsansatz		Ergebnis der Jahresrechnung	Erläuterungen Amt
Nr.	Bezeichnung	2024	2023	2022	
1	2	EUR	EUR	EUR	6
<b>5500</b>	<b>Förderung des Sports</b>				
	<b>E i n n a h m e n</b>				
	<b>A u s g a b e n</b>				
	<b>Einnahmen</b>	<b>0</b>	<b>0</b>	<b>0,00</b>	
.6320	Verschiedener Betriebsaufwand -Sportlerehrung-	5.000	5.000	0,00	A:181
.6790	Innere Verrechnung unentg. Objektnutzung (GL 8802, 8820, 8821, 8822.1690)	165.000	165.000	161.645,04	A:303
.7093	Zuschüsse f.lfd.Zwecke an Sportverbände und -vereine, sowie deren Einrichtungen	71.200	62.800	53.524,48	A:220
	<b>Ausgaben</b>	<b>241.200</b>	<b>232.800</b>	<b>215.169,52</b>	
<b>UAB 5500</b>	<b>Zu-/Überschuss</b>	<b>-241.200</b>	<b>-232.800</b>	<b>-215.169,52</b>	
	<b>Einnahmen</b>	<b>0</b>	<b>0</b>	<b>0,00</b>	
	<b>Ausgaben</b>	<b>241.200</b>	<b>232.800</b>	<b>215.169,52</b>	
<b>AB 55</b>	<b>Zu-/Überschuss</b>	<b>-241.200</b>	<b>-232.800</b>	<b>-215.169,52</b>	

Einzelplan  
Abschnitt

**5 Gesundheit, Sport, Erholung**  
**56 Eigene Sportstätten**

Haushaltsstelle		Haushaltsansatz		Ergebnis der Jahresrechnung	Erläuterungen Amt
Nr.	Bezeichnung	2024	2023	2022	
1	2	EUR	EUR	EUR	6
<b>5600</b>	<b>Sportstätten</b>				
	<b>Einnahmen</b>				
.1680	Erstattungen durch übrige Bereiche Personalkostenersatz TSV-Tennisabt.	10.000	10.000	10.000,00	A:205
	<b>Einnahmen</b>	<b>10.000</b>	<b>10.000</b>	<b>10.000,00</b>	
	<b>Ausgaben</b>				
.4140	Angestelltenvergütungen	94.000	74.000	52.369,31	A:205
.4340	Beiträge zu Versorgungskassen "Angestellte"	800	8.000	7.030,18	A:205
.4440	Beiträge zur gesetzl. Sozialversicherung "Angestellte"	20.000	20.000	18.389,09	A:205
.5161	Unterhalt:Sportanlagen	50.000	75.000	61.474,34	A:410
.5200	Verwaltungs- u. Zweckausstattung	150	150	0,00	A:410
.5202	Geringwertige Wirtschaftsgüter (250 € - 800 € netto)	500	500	854,96	A:410
.5400	Gebäudebewirtschaftungskosten	12.000	12.000	12.317,92	A:303
.5500	Haltung von Fahrzeugen	2.500	4.000	119,10	A:410
.6400	Steuern und Versicherungen	300	300	224,02	A:230
.6791	Innere Verrechnung Personalkosten Bauhof (7711.1691)	3.270	5.000	3.090,23	A:220
	<b>Ausgaben</b>	<b>183.520</b>	<b>198.950</b>	<b>155.869,15</b>	
	<b>UAB 5600</b>	<b>Zu-/Überschuss</b>	<b>-173.520</b>	<b>-188.950</b>	<b>-145.869,15</b>
		<b>Einnahmen</b>	<b>10.000</b>	<b>10.000</b>	<b>10.000,00</b>
		<b>Ausgaben</b>	<b>183.520</b>	<b>198.950</b>	<b>155.869,15</b>
	<b>AB 56</b>	<b>Zu-/Überschuss</b>	<b>-173.520</b>	<b>-188.950</b>	<b>-145.869,15</b>

# A. Verwaltungshaushalt - Einzelpläne

Seite

Einzelplan  
Abschnitt

**5 Gesundheit, Sport, Erholung**  
**58 Park- und Gartenanlagen**

Haushaltsstelle		Haushaltsansatz		Ergebnis der Jahresrechnung	Erläuterungen Amt
Nr.	Bezeichnung	2024	2023	2022	
1	2	3	4	5	6
		EUR	EUR	EUR	
<b>5810</b>	<b>Parkanlagen und öffentliche Grünflächen</b>				
	<b>E i n n a h m e n</b>				
	<b>Einnahmen</b>	<b>0</b>	<b>0</b>	<b>0,00</b>	
	<b>A u s g a b e n</b>				
.5000	Gebäude- und Grundstücksunterhaltung	180.000	22.000	23.371,79	A:410
.5010	Baumkontrolle	21.000	15.000	20.677,12	A:440
.5011	Maßnahmen z. Saatkrähenvergrämung	10.000	10.000	----	A:440
.5400	Gebäudebewirtschaftungskosten	----	120.000	58.452,06	A:410
.6791	Innere Verrechnung	158.000	150.000	149.324,34	A:220
	Personalkosten Bauhof (7711.1691)				
.6792	Innere Verrechnungen:	52.000	50.000	51.958,00	A:220
	Öffentliches Grün Friedhöfe				
	<b>Ausgaben</b>	<b>421.000</b>	<b>367.000</b>	<b>303.783,31</b>	
	<b>UAB 5810 Zu-/Überschuss</b>	<b>-421.000</b>	<b>-367.000</b>	<b>-303.783,31</b>	
	<b>Einnahmen</b>	<b>0</b>	<b>0</b>	<b>0,00</b>	
	<b>Ausgaben</b>	<b>421.000</b>	<b>367.000</b>	<b>303.783,31</b>	
	<b>AB 58 Zu-/Überschuss</b>	<b>-421.000</b>	<b>-367.000</b>	<b>-303.783,31</b>	

# A. Verwaltungshaushalt - Einzelpläne

Seite

Einzelplan  
Abschnitt

**5 Gesundheit, Sport, Erholung**  
**59 Sonstige Erholungseinrichtungen**

Haushaltsstelle		Haushaltsansatz		Ergebnis der Jahresrechnung	Erläuterungen Amt
Nr.	Bezeichnung	2024	2023	2022	
1	2	EUR	EUR	EUR	6
<b>5900</b>	<b>Badesee</b>				
	<b>Einnahmen</b>	<b>0</b>	<b>0</b>	<b>0,00</b>	
	<b>Ausgaben</b>				
.6620	Vermischte Ausgaben	5.000	2.200	2.791,28	A:410
	<b>Ausgaben</b>	<b>5.000</b>	<b>2.200</b>	<b>2.791,28</b>	
	<b>UAB 5900</b>	<b>Zu-/Überschuss</b>	<b>-5.000</b>	<b>-2.200</b>	<b>-2.791,28</b>
<b>5939</b>	<b>Naherholungsgebiete, Naturparks u. Erholungszentren</b>				
	<b>Einnahmen</b>	<b>0</b>	<b>0</b>	<b>0,00</b>	
	<b>Ausgaben</b>				
.6610	Mitgliedsbeiträge an Verbände, Vereine und dgl.	5.000	5.000	4.955,86	A:220
	<b>Ausgaben</b>	<b>5.000</b>	<b>5.000</b>	<b>4.955,86</b>	
	<b>UAB 5939</b>	<b>Zu-/Überschuss</b>	<b>-5.000</b>	<b>-5.000</b>	<b>-4.955,86</b>
	<b>Einnahmen</b>	<b>0</b>	<b>0</b>	<b>0,00</b>	
	<b>Ausgaben</b>	<b>10.000</b>	<b>7.200</b>	<b>7.747,14</b>	
<b>AB 59</b>	<b>Zu-/Überschuss</b>	<b>-10.000</b>	<b>-7.200</b>	<b>-7.747,14</b>	
	<b>Einnahmen</b>	<b>10.000</b>	<b>10.000</b>	<b>10.000,00</b>	
	<b>Ausgaben</b>	<b>883.420</b>	<b>845.950</b>	<b>711.797,12</b>	
<b>EP 5</b>	<b>Zu-/Überschuss</b>	<b>-873.420</b>	<b>-835.950</b>	<b>-701.797,12</b>	

Einzelplan **6 Bau- und Wohnungswesen, Verkehr**  
 Abschnitt **60 Bauverwaltung**

Haushaltsstelle		Haushaltsansatz		Ergebnis der Jahresrechnung	Erläuterungen Amt
Nr.	Bezeichnung	2024	2023	2022	
1	2	3	4	5	6
		EUR	EUR	EUR	
<b>6000</b>	<b>Bauverwaltung</b>				
	<b>Einnahmen</b>				
.1010	Verwaltungskosten (KG, VWKostG)	4.500	4.500	2.124,90	A:300
.1552	Versicherungsleistungen in anderen Schadensfällen	0	0	1.437,49	A:230
.1599	Vermischte Einnahmen	20.000	10.000	35.007,57	A:300
	<b>Einnahmen</b>	<b>24.500</b>	<b>14.500</b>	<b>38.569,96</b>	
	<b>Ausgaben</b>				
.4100	Beamtenbezüge	71.000	70.000	130.470,61	A:205
.4140	Angestelltenvergütungen	633.000	570.000	563.546,57	A:205
.4300	Beiträge zu Versorgungskassen "Beamte"	116.000	70.000	98.956,53	A:205
.4340	Beiträge zu Versorgungskassen "Angestellte"	55.500	55.000	45.366,86	A:205
.4440	Beiträge zur gesetzl. Sozialversicherung "Angestellte"	125.000	120.000	108.086,72	A:205
.5200	Verwaltungs- u. Zweckausstattung	400	400	0,00	A:300
.5202	Geringwertige Wirtschaftsgüter (250 € - 800 € netto)	500	500	309,99	A:300
.5500	Haltung von Fahrzeugen	1.800	1.800	819,15	A:410
.5550	Kfz-Steuern	100	100	62,00	A:230
.5560	Kfz-Versicherungen	300	400	276,26	A:230
.5620	Aus- und Fortbildung, Umschulung	2.500	2.500	876,25	A:100
.6322	EDV-Kosten an Dritte	14.000	11.000	9.427,58	A:010
.6400	Steuern und Versicherungen	450	500	418,88	A:230
.6500	Bürobedarf	1.000	500	903,29	A:300
.6510	Bücher, Zeitschriften u.ä.	9.500	8.500	9.576,41	A:300
.6530	Öffentliche Bekanntmachungen, Amtsblatt	1.000	10.000	409,28	A:300
.6540	Dienstreisen	200	0	0,00	A:100
.6550	Sachverständigenkosten, Gerichtskosten	150.000	150.000	73.563,73	A:300
.6553	Sachverständigenkosten Mobilitätskonzept	----	200.000	7.526,75	A:440
.6555	Planungskosten,Rechtsberatungsk.u.ä. soweit nicht Gr.94ff,auch Verkehrszähl.	150.000	150.000	91.201,52	A:300
.6610	Mitgliedsbeiträge an Verbände, Vereine u.dgl. -Planungsverband-	9.500	9.500	8.768,06	A:300
.6620	Vermischte Ausgaben	0	0	0,00	A:300
	<b>Ausgaben</b>	<b>1.341.750</b>	<b>1.430.700</b>	<b>1.150.566,44</b>	
	<b>UAB 6000</b>	<b>Zu-/Überschuss</b>	<b>-1.416.200</b>	<b>-1.111.996,48</b>	
	<b>Einnahmen</b>	<b>24.500</b>	<b>14.500</b>	<b>38.569,96</b>	
	<b>Ausgaben</b>	<b>1.341.750</b>	<b>1.430.700</b>	<b>1.150.566,44</b>	
	<b>AB 60</b>	<b>Zu-/Überschuss</b>	<b>-1.416.200</b>	<b>-1.111.996,48</b>	

Einzelplan  
Abschnitt

**6 Bau- und Wohnungswesen, Verkehr**  
**61 Städtebaul.Planung,Städtebauförderung,Vermessung,Bauordnun**

Haushaltsstelle		Haushaltsansatz		Ergebnis der Jahresrechnung	Erläuterungen Amt
Nr.	Bezeichnung	2024	2023	2022	
1	2	EUR	EUR	EUR	6
<b>6100</b>	<b>Städtebaul. Planung, Städtebauförderung, Vermessung, Bauordnung</b>				
	<b>Einnahmen</b>				
.1599	Vermischte Einnahmen	0	0	0,00	A:300
	<b>Ausgaben</b>				
	<b>Einnahmen</b>	<b>0</b>	<b>0</b>	<b>0,00</b>	
	<b>Ausgaben</b>	<b>0</b>	<b>0</b>	<b>0,00</b>	
	<b>UAB 6100</b>	<b>Zu-/Überschuss</b>	<b>0</b>	<b>0</b>	<b>0,00</b>
<b>6150</b>	<b>Ortszentrum</b>				
	<b>Einnahmen</b>				
.1190	Sonstige Gebühren und ähnliche Entgelte	----	----	0,00	A:110
	<b>Einnahmen</b>	<b>0</b>	<b>0</b>	<b>0,00</b>	
	<b>Ausgaben</b>				
.5130	Unterhalt von Straßen, Wegen u.ä.	2.000	2.000	1.356,94	A:410
.5400	Gebäudebewirtschaftungskosten	10.000	10.000	6.093,46	A:303
.6791	Innere Verrechnung	52.500	50.000	49.686,49	A:220
	Personalkosten Bauhof (7711.1691)				
	<b>Ausgaben</b>	<b>64.500</b>	<b>62.000</b>	<b>57.136,89</b>	
	<b>UAB 6150</b>	<b>Zu-/Überschuss</b>	<b>-64.500</b>	<b>-62.000</b>	<b>-57.136,89</b>
	<b>Einnahmen</b>	<b>0</b>	<b>0</b>	<b>0,00</b>	
	<b>Ausgaben</b>	<b>64.500</b>	<b>62.000</b>	<b>57.136,89</b>	
	<b>AB 61</b>	<b>Zu-/Überschuss</b>	<b>-64.500</b>	<b>-62.000</b>	<b>-57.136,89</b>

Einzelplan  
Abschnitt

**6 Bau- und Wohnungswesen, Verkehr**  
**62 Wohnungsbauförderung und Wohnungsfürsorge**

Haushaltsstelle		Haushaltsansatz		Ergebnis der Jahresrechnung	Erläuterungen Amt
Nr.	Bezeichnung	2024	2023	2022	
1	2	EUR	EUR	EUR	6
<b>6200</b>	<b>Wohnungsbauförderung und Wohnungsfürsorge</b>				
	<b>Einnahmen</b>				
.2030	Zinsen von Zweckverbänden und dgl.	6.200	6.200	6.325,30	A:220
.2071	Zinsen vom übrigen Bereich Baugenossenschaft	4.300	4.000	4.213,91	A:220
	<b>Einnahmen</b>	<b>10.500</b>	<b>10.200</b>	<b>10.539,21</b>	
	<b>Ausgaben</b>				
.6551	Wohnungsbau Frühlingstraße	0	0	0,00	A:400
	<b>Ausgaben</b>	<b>0</b>	<b>0</b>	<b>0,00</b>	
	<b>UAB 6200</b>	<b>Zu-/Überschuss</b>	<b>10.500</b>	<b>10.200</b>	<b>10.539,21</b>
		<b>Einnahmen</b>	<b>10.500</b>	<b>10.200</b>	<b>10.539,21</b>
		<b>Ausgaben</b>	<b>0</b>	<b>0</b>	<b>0,00</b>
	<b>AB 62</b>	<b>Zu-/Überschuss</b>	<b>10.500</b>	<b>10.200</b>	<b>10.539,21</b>

Einzelplan **6 Bau- und Wohnungswesen, Verkehr**  
 Abschnitt **63 Gemeindestraßen**

Haushaltsstelle		Haushaltsansatz		Ergebnis der Jahresrechnung	Erläuterungen Amt
Nr.	Bezeichnung	2024	2023	2022	
1	2	EUR	EUR	EUR	6
<b>6300</b>	<b>Gemeindestraßen</b>				
	<b>Einnahmen</b>				
.1110	Entgelt für Straßenbenutzung für Leitungen der privaten Versorgung	300	300	337,50	A:303
.1191	Sondernutzungsgebühren u.ä.	12.000	12.000	13.363,20	A:110
.1540	Erstattung Straßenbaumaßnahmen (Ausgaben bei 6300.5130)	10.000	10.000	35.047,02	A:410
.1715	Zuweisungen für lfd. Zwecke: Kommunal-Anteil a.d. Kfz-Steuer (sow.n. UGr 3615)	174.700	174.000	174.700,00	A:220
	<b>Einnahmen</b>	<b>197.000</b>	<b>196.300</b>	<b>223.447,72</b>	
	<b>Ausgaben</b>				
.5130	Unterhalt von Straßen, Wegen u.ä.	500.000	400.000	367.984,59	A:410
.5131	Unterhalt von Straßen, Wegen u.ä. Spundwand Schulstraße	4.000	4.000	0,00	A:410
.5132	Unterhalt Unterführung Römerstraße	50.000	50.000	---	A:410
.5134	Unterhalt:Verkehrssicherungs-Anlagen	100.000	95.000	67.800,22	A:110
.5135	Unterhalt: Winterdienst	130.000	130.000	77.865,71	A:410
.5136	Unterhalt Bushaltestellen inkl. DFI	47.500	42.500	---	A:410
.5137	Ertüchtigung Straßenentwässerung	150.000	0	0,00	A:410
.6322	EDV-Kosten an Dritte	2.000	2.000	1.776,08	A:010
.6791	Verwaltungskosten Straßendatenbank				
.6791	Innere Verrechnung Straßen + Wege Personalkosten Bauhof (7711.1691)	400.000	350.000	379.590,63	A:220
.6792	Innere Verrechnung Winterdienst Personalkosten Bauhof (7711.1691)	135.500	150.000	128.045,90	A:220
	<b>Ausgaben</b>	<b>1.519.000</b>	<b>1.223.500</b>	<b>1.023.063,13</b>	
	<b>UAB 6300 Zu-/Überschuss</b>	<b>-1.322.000</b>	<b>-1.027.200</b>	<b>-799.615,41</b>	
<b>6306</b>	<b>Gemeindestraße -Ortszentrum-</b>				
	<b>Einnahmen</b>				
	<b>Einnahmen</b>	<b>0</b>	<b>0</b>	<b>0,00</b>	
	<b>Ausgaben</b>				
.6550	Gutachter- u. Rechtsanwaltskosten Ortsdurchfahrt (ehem. ST2069)	50.000	0	0,00	A:410
	<b>Ausgaben</b>	<b>50.000</b>	<b>0</b>	<b>0,00</b>	
	<b>UAB 6306 Zu-/Überschuss</b>	<b>-50.000</b>	<b>0</b>	<b>0,00</b>	
<b>6311</b>	<b>Westumfahrung</b>				
	<b>Einnahmen</b>				
	<b>Einnahmen</b>	<b>0</b>	<b>0</b>	<b>0,00</b>	
	<b>Ausgaben</b>				
.5000	Gebäude- und Grundstücksunterhaltung	35.000	35.000	8.131,26	A:410
	<b>Ausgaben</b>	<b>35.000</b>	<b>35.000</b>	<b>8.131,26</b>	
	<b>UAB 6311 Zu-/Überschuss</b>	<b>-35.000</b>	<b>-35.000</b>	<b>-8.131,26</b>	
	<b>Einnahmen</b>	<b>197.000</b>	<b>196.300</b>	<b>223.447,72</b>	
	<b>Ausgaben</b>	<b>1.604.000</b>	<b>1.258.500</b>	<b>1.031.194,39</b>	
	<b>AB 63 Zu-/Überschuss</b>	<b>-1.407.000</b>	<b>-1.062.200</b>	<b>-807.746,67</b>	



Einzelplan  
Abschnitt

**6 Bau- und Wohnungswesen, Verkehr**  
**67 Straßenbeleuchtung und -reinigung**

Haushaltsstelle		Haushaltsansatz		Ergebnis der Jahresrechnung	Erläuterungen Amt
Nr.	Bezeichnung	2024	2023	2022	
1	2	EUR	EUR	EUR	6
<b>6701</b>	<b>Straßenbeleuchtung</b>				
	<b>Einnahmen</b>				
.1540	Erstattung Straßenbeleuchtung (Ausgaben bei 6701.5133)	2.500	2.500	9.407,79	A:410
	<b>Einnahmen</b>	<b>2.500</b>	<b>2.500</b>	<b>9.407,79</b>	
	<b>Ausgaben</b>				
.5133	Unterhalt: Straßenbeleuchtung	95.000	150.000	120.133,17	A:410
.6342	Stromverbrauch für Betriebszwecke	400.000	600.000	151.937,33	A:410
	<b>Ausgaben</b>	<b>495.000</b>	<b>750.000</b>	<b>272.070,50</b>	
	<b>UAB 6701</b>	<b>Zu-/Überschuss</b>	<b>-492.500</b>	<b>-747.500</b>	<b>-262.662,71</b>
<b>6751</b>	<b>Straßenreinigung</b>				
	<b>Einnahmen</b>				
	<b>Einnahmen</b>	<b>0</b>	<b>0</b>	<b>0,00</b>	
	<b>Ausgaben</b>				
.6329	Sonstiger verschiedener Betriebsaufwand Entsorgungskosten Kehrgut	18.000	18.000	0,00	A:410
	<b>Ausgaben</b>	<b>18.000</b>	<b>18.000</b>	<b>0,00</b>	
	<b>UAB 6751</b>	<b>Zu-/Überschuss</b>	<b>-18.000</b>	<b>-18.000</b>	<b>0,00</b>
	<b>Einnahmen</b>	<b>2.500</b>	<b>2.500</b>	<b>9.407,79</b>	
	<b>Ausgaben</b>	<b>513.000</b>	<b>768.000</b>	<b>272.070,50</b>	
	<b>AB 67</b>	<b>Zu-/Überschuss</b>	<b>-510.500</b>	<b>-765.500</b>	<b>-262.662,71</b>

# A. Verwaltungshaushalt - Einzelpläne

Seite

Einzelplan  
Abschnitt

**6 Bau- und Wohnungswesen, Verkehr**  
**69 Wasserläufe, Wasserbau**

Haushaltsstelle		Haushaltsansatz		Ergebnis der Jahresrechnung	Erläuterungen Amt
Nr.	Bezeichnung	2024	2023	2022	
1	2	3	4	5	6
		EUR	EUR	EUR	
<b>6900</b>	<b>Wasserläufe, Wasserbau</b>				
	<b>E i n n a h m e n</b>				
	<b>Einnahmen</b>	<b>0</b>	<b>0</b>	<b>0,00</b>	
	<b>A u s g a b e n</b>				
.5142	Unterhalt: Gewässer u.ä. -Aubach-	70.000	70.000	1.429,94	A:410
.6791	Innere Verrechnung Personalkosten Bauhof (7711.1691)	14.000	15.000	13.420,43	A:220
	<b>Ausgaben</b>	<b>84.000</b>	<b>85.000</b>	<b>14.850,37</b>	
	<b>UAB 6900</b>	<b>Zu-/Überschuss</b>	<b>-84.000</b>	<b>-85.000</b>	<b>-14.850,37</b>
	<b>Einnahmen</b>	<b>0</b>	<b>0</b>	<b>0,00</b>	
	<b>Ausgaben</b>	<b>84.000</b>	<b>85.000</b>	<b>14.850,37</b>	
	<b>AB 69</b>	<b>Zu-/Überschuss</b>	<b>-84.000</b>	<b>-85.000</b>	<b>-14.850,37</b>
	<b>Einnahmen</b>	<b>234.500</b>	<b>223.500</b>	<b>281.964,68</b>	
	<b>Ausgaben</b>	<b>3.607.250</b>	<b>3.604.200</b>	<b>2.525.818,59</b>	
	<b>EP 6</b>	<b>Zu-/Überschuss</b>	<b>-3.372.750</b>	<b>-3.380.700</b>	<b>-2.243.853,91</b>

Einzelplan  
Abschnitt

7 Öffentliche Einrichtungen, Wirtschaftsförderung  
72 Abfallbeseitigung

Haushaltsstelle		Haushaltsansatz		Ergebnis der Jahresrechnung	Erläuterungen Amt
Nr.	Bezeichnung	2024	2023	2022	
1	2	EUR	EUR	EUR	6
<b>7200</b>	<b>Abfallbeseitigung</b>				
	<b>Einnahmen</b>				
.1599	Vermischte Einnahmen (u.a. Restmüllsäcke)	4.000	4.000	3.323,00	A:110
.1631	Erstattungen durch Zweckverbände AWISTA	1.000	1.000	1.044,00	A:220
	<b>Einnahmen</b>	<b>5.000</b>	<b>5.000</b>	<b>4.367,00</b>	
	<b>Ausgaben</b>				
.5400	Gebäudebewirtschaftungskosten	200	200	27,00	A:303
.6320	Verschiedener Betriebsaufwand (u.a. Restmüllsäcke)	6.000	6.000	5.336,00	A:110
.6329	Sonstiger verschiedener Betriebsaufwand (auch Häckseln)	2.500	3.500	3.370,08	A:110
.6401	Unterstützungsfond für kommunale Alt- deponien (§ 13a BayBodSchG)	2.200	2.200	2.199,00	A:220
.6791	Innere Verrechnung Personalkosten Bauhof (7711.1691)	12.500	11.000	11.985,68	A:220
	<b>Ausgaben</b>	<b>23.400</b>	<b>22.900</b>	<b>22.917,76</b>	
	<b>UAB 7200</b>	<b>Zu-/Überschuss</b>	<b>-18.400</b>	<b>-17.900</b>	<b>-18.550,76</b>
<b>7210</b>	<b>Mülldeponien</b>				
	<b>Einnahmen</b>				
	<b>Einnahmen</b>	<b>0</b>	<b>0</b>	<b>0,00</b>	
	<b>Ausgaben</b>				
.5189	Unterhalt sonstiger Abfallbeseitigungs- anlagen -Altlastenbeseitigung-	5.000	5.000	0,00	A:440
	<b>Ausgaben</b>	<b>5.000</b>	<b>5.000</b>	<b>0,00</b>	
	<b>UAB 7210</b>	<b>Zu-/Überschuss</b>	<b>-5.000</b>	<b>-5.000</b>	<b>0,00</b>
	<b>Einnahmen</b>	<b>5.000</b>	<b>5.000</b>	<b>4.367,00</b>	
	<b>Ausgaben</b>	<b>28.400</b>	<b>27.900</b>	<b>22.917,76</b>	
<b>AB 72</b>	<b>Zu-/Überschuss</b>	<b>-23.400</b>	<b>-22.900</b>	<b>-18.550,76</b>	

# A. Verwaltungshaushalt - Einzelpläne

Seite

Einzelplan  
Abschnitt

**7 Öffentliche Einrichtungen, Wirtschaftsförderung**  
**73 Märkte**

Haushaltsstelle		Haushaltsansatz		Ergebnis der Jahresrechnung	Erläuterungen Amt
Nr.	Bezeichnung	2024	2023	2022	
1	2	EUR	EUR	EUR	6
<b>7301</b>	<b>Wochenmarkt</b>				
	<b>Einnahmen</b>				
.1166	Marktgebühren und ähnl. Entgelte	2.000	1.800	1.032,50	A:120
	<b>Einnahmen</b>	<b>2.000</b>	<b>1.800</b>	<b>1.032,50</b>	
	<b>Ausgaben</b>				
.5440	Strom, Gas u.ä.	500	500	395,32	A:303
.6329	Sonstiger verschiedener Betriebsaufwand	50	50	0,00	A:120
	<b>Ausgaben</b>	<b>550</b>	<b>550</b>	<b>395,32</b>	
	<b>UAB 7301</b>	<b>Zu-/Überschuss</b>	<b>1.450</b>	<b>1.250</b>	<b>637,18</b>
<b>7390</b>	<b>Weihnachtsmarkt</b>				
	<b>Einnahmen</b>				
.1160	Marktgebühren und ähnliche Entgelte	3.000	2.500	3.682,00	A:290
	<b>Einnahmen</b>	<b>3.000</b>	<b>2.500</b>	<b>3.682,00</b>	
	<b>Ausgaben</b>				
.6329	Sonstiger verschiedener Betriebsaufwand	27.000	25.000	13.956,39	A:290
	<b>Ausgaben</b>	<b>27.000</b>	<b>25.000</b>	<b>13.956,39</b>	
	<b>UAB 7390</b>	<b>Zu-/Überschuss</b>	<b>-24.000</b>	<b>-22.500</b>	<b>-10.274,39</b>
	<b>Einnahmen</b>	<b>5.000</b>	<b>4.300</b>	<b>4.714,50</b>	
	<b>Ausgaben</b>	<b>27.550</b>	<b>25.550</b>	<b>14.351,71</b>	
<b>AB 73</b>	<b>Zu-/Überschuss</b>	<b>-22.550</b>	<b>-21.250</b>	<b>-9.637,21</b>	

Einzelplan **7 Öffentliche Einrichtungen, Wirtschaftsförderung**  
 Abschnitt **75 Bestattungswesen**

Haushaltsstelle		Haushaltsansatz		Ergebnis der Jahresrechnung	Erläuterungen Amt
Nr.	Bezeichnung	2024	2023	2022	
1	2	EUR	EUR	EUR	6
<b>7500</b>	<b>Bestattungswesen</b>				
	<b>Einnahmen</b>				
.1141	Bestattungsgebühren	280.000	260.000	278.378,09	A:240
.1690	Innere Verrechnungen: Öffentliches Grün Friedhöfe	52.000	50.000	51.958,00	A:220
	<b>Einnahmen</b>	<b>332.000</b>	<b>310.000</b>	<b>330.336,09</b>	
	<b>Ausgaben</b>				
.4100	Beamtenbezüge	---	0	10.243,35	A:205
.4140	Angestelltenvergütungen	57.000	30.000	47.247,43	A:205
.4300	Beiträge zu Versorgungskassen "Beamte"	15.000	10.000	8.291,31	A:205
.4340	Beiträge zu Versorgungskassen "Angestellte"	4.000	3.500	3.837,36	A:205
.4440	Beiträge zur gesetzl. Sozialversicherung "Angestellte"	9.500	6.000	9.950,24	A:205
.5000	Gebäude- und Grundstücksunterhaltung	13.000	16.000	8.635,54	A:401
.5166	Unterhalt: Friedhöfe, Gräber	40.000	35.000	34.577,93	A:240
.5200	Verwaltungs- u. Zweckausstattung	600	600	0,00	A:240
.5202	Geringwertige Wirtschaftsgüter (250 € - 800 € netto)	2.000	2.000	483,65	A:240
.5320	Mieten für Maschinen, Fahrzeuge, Geräte	350	350	261,82	A:010
.5400	Gebäudebewirtschaftungskosten	28.000	25.000	24.697,41	A:303
.5430	Reinigungskosten	7.000	7.000	5.738,64	A:303
.5620	Aus- und Fortbildung, Umschulung	500	500	0,00	A:100
.6090	Bestattungskosten für Sozialhilfe-Empfänger	10.000	8.000	5.983,73	A:240
.6322	EDV-Kosten an Dritte	4.500	1.200	1.028,16	A:010
.6400	Steuern und Versicherungen	200	250	208,58	A:230
.6500	Bürobedarf	250	200	169,05	A:240
.6540	Dienstreisen	200	0	0,00	A:100
.6551	Sachverständigenkosten	8.000	5.000	6.991,25	A:240
.6770	Erstattungen an private Unternehmen	80.000	70.000	69.260,00	A:240
.6791	Innere Verrechnung Personalkosten Bauhof (7711.1691)	108.600	80.000	108.287,52	A:220
.6792	Innere Verrechnungen: Verwaltungskostenbeiträge (0200.1690)	31.000	31.000	41.496,60	A:220
.6800	Abschreibungen auf AHK (HHST 9151.2700)	52.000	52.000	58.995,00	A:220
.6850	Verzinsung des Anlagekapitals Kalkulatorische Zinsen (HHST 9151.2750)	33.500	33.500	33.837,00	A:220
	<b>Ausgaben</b>	<b>505.200</b>	<b>417.100</b>	<b>480.221,57</b>	
	<b>UAB 7500</b>	<b>Zu-/Überschuss</b>	<b>-107.100</b>	<b>-149.885,48</b>	
	<b>Einnahmen</b>	<b>332.000</b>	<b>310.000</b>	<b>330.336,09</b>	
	<b>Ausgaben</b>	<b>505.200</b>	<b>417.100</b>	<b>480.221,57</b>	
	<b>AB 75</b>	<b>Zu-/Überschuss</b>	<b>-107.100</b>	<b>-149.885,48</b>	

Einzelplan  
Abschnitt

7 Öffentliche Einrichtungen, Wirtschaftsförderung  
76 Sonstige öffentliche Einrichtungen

Haushaltsstelle		Haushaltsansatz		Ergebnis der Jahresrechnung	Erläuterungen Amt
Nr.	Bezeichnung	2024	2023	2022	
1	2	EUR	EUR	EUR	6
<b>7605</b>	<b>Werbeeinrichtungen (Anschlagsäulen und dgl.)</b>				
	<b>E i n n a h m e n</b>				
.1191	Sondernutzungsgebühren u.ä. Kommunale Außenwerbung	500	500	0,00	A:303
	<b>Einnahmen</b>	<b>500</b>	<b>500</b>	<b>0,00</b>	
	<b>A u s g a b e n</b>				
.6620	Vermischte Ausgaben u.a. Beschriftung Pylonen	1.000	700	0,00	A:110
	<b>Ausgaben</b>	<b>1.000</b>	<b>700</b>	<b>0,00</b>	
	<b>UAB 7605</b>	<b>Zu-/Überschuss</b>	<b>-500</b>	<b>-200</b>	<b>0,00</b>
		<b>Einnahmen</b>	<b>500</b>	<b>500</b>	<b>0,00</b>
		<b>Ausgaben</b>	<b>1.000</b>	<b>700</b>	<b>0,00</b>
	<b>AB 76</b>	<b>Zu-/Überschuss</b>	<b>-500</b>	<b>-200</b>	<b>0,00</b>

Einzelplan **7 Öffentliche Einrichtungen, Wirtschaftsförderung**  
 Abschnitt **77 Hilfsbetriebe der Verwaltung**

Haushaltsstelle		Haushaltsansatz		Ergebnis der Jahresrechnung	Erläuterungen Amt
Nr.	Bezeichnung	2024	2023	2022	
1	2	EUR	EUR	EUR	6
<b>7711</b>	<b>Bauhof</b>				
	<b>Einnahmen</b>				
.1544	Dienstleistungersätze	5.000	5.000	2.746,46	A:430
.1691	Innere Verrechnung Personalkosten Bauhof	950.000	950.000	1.025.401,66	A:220
	<b>Einnahmen</b>	<b>955.000</b>	<b>955.000</b>	<b>1.028.148,12</b>	
	<b>Ausgaben</b>				
.4140	Angestelltenvergütungen	1.013.000	960.000	952.280,28	A:205
.4340	Beiträge zu Versorgungskassen "Angestellte"	85.000	85.000	77.389,12	A:205
.4440	Beiträge zur gesetzl. Sozialversicherung "Angestellte"	195.000	195.000	198.318,89	A:205
.5041	Unterhalt betriebstechnischer Anlagen Aufzüge, Tankanlagen und ähnl.	6.000	6.000	4.000,25	A:401
.5201	Verwaltungs- und Zweckausstattung Beschaffung-Materialkonto	15.000	11.000	12.148,18	A:430
.5202	Geringwertige Wirtschaftsgüter (250 € - 800 € netto)	2.500	2.500	723,86	A:430
.5223	Arbeitsgeräte und Maschinen Instandhaltung	35.000	35.000	36.335,09	A:430
.5320	Mieten für Maschinen, Fahrzeuge, Geräte	4.000	4.000	0,00	A:430
.5400	Gebäudebewirtschaftungskosten	2.000	6.000	778,16	A:303
.5510	Unterhalt der Fahrzeuge	85.000	85.000	76.542,70	A:430
.5530	KFZ-Werkstättenbedarf	3.500	3.500	4.169,66	A:430
.5540	Betriebs- und Schmierstoffe	75.000	75.000	52.414,14	A:430
.5550	Kfz-Steuern	2.500	2.500	2.332,91	A:230
.5560	Kfz-Versicherungen	22.000	22.000	17.490,52	A:230
.5601	Dienst- und Schutzkleidung	10.000	10.000	9.175,11	A:430
.5622	Fortbildung und Umschulung	14.600	3.500	13.992,91	A:100
.6322	EDV-Kosten an Dritte	2.800	2.600	2.501,71	A:010
.6330	Werkstättenbedarf-Schreinerei	2.500	2.500	717,17	A:430
.6400	Steuern und Versicherungen	2.400	2.500	2.338,18	A:230
.6500	Bürobedarf	400	400	146,07	A:430
.6521	Fernsprech-, Fernschreibgebühren	1.700	1.700	1.632,59	A:010
.6540	Dienstreisen	200	300	0,00	A:100
.6620	Vermischte Ausgaben	400	400	73,26	A:430
.6790	Innere Verrechnung unentgeltliche Objektnutzung (HHST 8811.1690)	278.300	278.300	278.208,00	A:303
	<b>Ausgaben</b>	<b>1.858.800</b>	<b>1.794.700</b>	<b>1.743.708,76</b>	
	<b>UAB 7711</b>	<b>Zu-/Überschuss</b>	<b>-903.800</b>	<b>-839.700</b>	<b>-715.560,64</b>
	<b>Einnahmen</b>	<b>955.000</b>	<b>955.000</b>	<b>1.028.148,12</b>	
	<b>Ausgaben</b>	<b>1.858.800</b>	<b>1.794.700</b>	<b>1.743.708,76</b>	
	<b>AB 77</b>	<b>Zu-/Überschuss</b>	<b>-903.800</b>	<b>-839.700</b>	<b>-715.560,64</b>

Einzelplan  
Abschnitt

**7 Öffentliche Einrichtungen, Wirtschaftsförderung**  
**79 Fremdenverkehr, sonstige Förderung von Wirtschaft und Verkehr**

Haushaltsstelle		Haushaltsansatz		Ergebnis der Jahresrechnung	Erläuterungen Amt
Nr.	Bezeichnung	2024	2023	2022	
1	2	3	4	5	6
		EUR	EUR	EUR	
<b>7910</b>	<b>Sonstige Förderung von Wirtschaft und Verkehr</b>				
	<b>E i n n a h m e n</b>				
	<b>Einnahmen</b>	<b>0</b>	<b>0</b>	<b>0,00</b>	
	<b>A u s g a b e n</b>				
.6324	Schmuck v. Straßen, Räumen u.ä. -Weihnachtsbeleuchtung-	2.500	1.000	3.481,83	A:430
.6550	Sachverständigenkosten - Aktive Zentren Verfügungsfonds	5.000	5.000	0,00	A:300
.7064	Zuschüsse f. lfd.Zwecke a.d. übr.Bereich MVV-Beteiligung am Defizit	300.000	300.000	247.770,40	A:110
.7161	Personalkostenzuschuss -Wirtschaftsförderungsgesellschaft-	----	0	0,00	A:220
	<b>Ausgaben</b>	<b>307.500</b>	<b>306.000</b>	<b>251.252,23</b>	
	<b>UAB 7910 Zu-/Überschuss</b>	<b>-307.500</b>	<b>-306.000</b>	<b>-251.252,23</b>	
	<b>Einnahmen</b>	<b>0</b>	<b>0</b>	<b>0,00</b>	
	<b>Ausgaben</b>	<b>307.500</b>	<b>306.000</b>	<b>251.252,23</b>	
	<b>AB 79 Zu-/Überschuss</b>	<b>-307.500</b>	<b>-306.000</b>	<b>-251.252,23</b>	
	<b>Einnahmen</b>	<b>1.297.500</b>	<b>1.274.800</b>	<b>1.367.565,71</b>	
	<b>Ausgaben</b>	<b>2.728.450</b>	<b>2.571.950</b>	<b>2.512.452,03</b>	
	<b>EP 7 Zu-/Überschuss</b>	<b>-1.430.950</b>	<b>-1.297.150</b>	<b>-1.144.886,32</b>	



# A. Verwaltungshaushalt - Einzelpläne

Seite

Einzelplan  
Abschnitt

**8 Wirtschaftliche Unternehmen, allgemeines Grund- und**  
**81 Versorgungsunternehmen**

Haushaltsstelle		Haushaltsansatz		Ergebnis der Jahresrechnung	Erläuterungen Amt
Nr.	Bezeichnung	2024	2023	2022	
1	2	EUR	EUR	EUR	6
<b>8100</b>	<b>Elektrizitätsversorgung</b>				
	<b>E i n n a h m e n</b>				
.1300	Einspeisevergütung Photovoltaikanlage	5.000	5.000	5.993,55	A:440
.2200	Konzessionsabgaben - E-ON Bayern/FFB	450.000	380.000	375.832,40	A:220
	<b>Einnahmen</b>	<b>455.000</b>	<b>385.000</b>	<b>381.825,95</b>	
	<b>A u s g a b e n</b>				
.5000	Unterhalt Photovoltaikanlagen	2.000	2.000	793,73	A:440
.6400	Versicherungen	200	250	160,66	A:230
	<b>Ausgaben</b>	<b>2.200</b>	<b>2.250</b>	<b>954,39</b>	
	<b>UAB 8100</b>	<b>Zu-/Überschuss</b>	<b>452.800</b>	<b>382.750</b>	<b>380.871,56</b>
<b>8130</b>	<b>Konzessionsabgabe Erdgas</b>				
	<b>E i n n a h m e n</b>				
.2200	Konzessionsabgaben Energie Südbayern GmbH	40.000	44.000	41.855,72	A:220
	<b>Einnahmen</b>	<b>40.000</b>	<b>44.000</b>	<b>41.855,72</b>	
	<b>A u s g a b e n</b>				
	<b>Ausgaben</b>	<b>0</b>	<b>0</b>	<b>0,00</b>	
	<b>UAB 8130</b>	<b>Zu-/Überschuss</b>	<b>40.000</b>	<b>44.000</b>	<b>41.855,72</b>
<b>8170</b>	<b>Gemeindewerke Gilching</b>				
	<b>E i n n a h m e n</b>				
.2050	Zinsen von kommunalen Sonderrechnungen (bisher HHST 8151.2050)	----	----	0,00	A:220
.2110	Gewinnanteile von wirtschaftlichen Unternehmen (bisher 8151.2110)	----	----	0,00	A:220
	<b>Einnahmen</b>	<b>0</b>	<b>0</b>	<b>0,00</b>	
	<b>A u s g a b e n</b>				
.6790	Innere Verrechnung unentgeltliche Objektnutzung (HHST 8811.1690)	0	0	0,00	A:303
.7150	Zuschüsse für lfd. Zwecke Verlustausgleich Gemeindewerke	----	0	0,00	A:220
	<b>Ausgaben</b>	<b>0</b>	<b>0</b>	<b>0,00</b>	
	<b>UAB 8170</b>	<b>Zu-/Überschuss</b>	<b>0</b>	<b>0</b>	<b>0,00</b>
	<b>Einnahmen</b>	<b>495.000</b>	<b>429.000</b>	<b>423.681,67</b>	
	<b>Ausgaben</b>	<b>2.200</b>	<b>2.250</b>	<b>954,39</b>	
<b>AB 81</b>	<b>Zu-/Überschuss</b>	<b>492.800</b>	<b>426.750</b>	<b>422.727,28</b>	

Einzelplan  
Abschnitt

**8 Wirtschaftliche Unternehmen, allgemeines Grund- und**  
**85 Land- und forstwirtschaftliche Unternehmen**

Haushaltsstelle		Haushaltsansatz		Ergebnis der Jahresrechnung	Erläuterungen Amt
Nr.	Bezeichnung	2024	2023	2022	
1	2	EUR	EUR	EUR	6
<b>8551</b>	<b>Forstwirtschaftliche Unternehmen</b>				
	<b>E i n n a h m e n</b>				
.1311	Verkauf von eigenen forstwirtschaftl. Erzeugnissen	5.000	5.000	15.170,36	A:410
.1710	Zuweisungen für lfd. Zwecke vom Land -Wiederaufforstung-	3.000	3.000	4.732,81	A:410
	<b>Einnahmen</b>	<b>8.000</b>	<b>8.000</b>	<b>19.903,17</b>	
	<b>A u s g a b e n</b>				
.4440	Beiträge zur gesetzl. Sozialversicherung "Angestellte"	2.500	2.500	195,64	A:205
.5170	Unterhalt land-und forst- wirtschaftlicher Grundbesitz	25.000	25.000	14.550,49	A:410
.6400	Steuern und Versicherungen	200	250	201,16	A:230
.6610	Mitgliedsbeiträge an Verbände, Vereine und dgl.	1.900	1.900	70,90	A:410
.6791	Innere Verrechnung Personalkosten Bauhof (7711.1691)	2.000	2.000	1.964,51	A:220
	<b>Ausgaben</b>	<b>31.600</b>	<b>31.650</b>	<b>16.982,70</b>	
	<b>UAB 8551</b>	<b>Zu-/Überschuss</b>	<b>-23.600</b>	<b>-23.650</b>	<b>2.920,47</b>
		<b>Einnahmen</b>	<b>8.000</b>	<b>8.000</b>	<b>19.903,17</b>
		<b>Ausgaben</b>	<b>31.600</b>	<b>31.650</b>	<b>16.982,70</b>
	<b>AB 85</b>	<b>Zu-/Überschuss</b>	<b>-23.600</b>	<b>-23.650</b>	<b>2.920,47</b>

Einzelplan  
Abschnitt

8 Wirtschaftliche Unternehmen, allgemeines Grund- und  
87 Sonstige wirtschaftliche Unternehmen

Haushaltsstelle		Haushaltsansatz		Ergebnis der Jahresrechnung	Erläuterungen Amt
Nr.	Bezeichnung	2024	2023	2022	
1	2	EUR	EUR	EUR	6
<b>8701</b>	<b>Sparkassen und sonstige Kreditinstitute</b>				
	<b>E i n n a h m e n</b>				
.2170	Gewinnanteile von privaten Unternehmen	0	0	8,60	A:220
	Dividende (bisher 8701.2120)				
	<b>A u s g a b e n</b>				
	<b>Einnahmen</b>	<b>0</b>	<b>0</b>	<b>8,60</b>	
	<b>Ausgaben</b>	<b>0</b>	<b>0</b>	<b>0,00</b>	
<b>UAB 8701</b>	<b>Zu-/Überschuss</b>	<b>0</b>	<b>0</b>	<b>8,60</b>	
	<b>Einnahmen</b>	<b>0</b>	<b>0</b>	<b>8,60</b>	
	<b>Ausgaben</b>	<b>0</b>	<b>0</b>	<b>0,00</b>	
<b>AB 87</b>	<b>Zu-/Überschuss</b>	<b>0</b>	<b>0</b>	<b>8,60</b>	

Einzelplan  
Abschnitt

**8 Wirtschaftliche Unternehmen, allgemeines Grund- und  
88 Allgemeines Grundvermögen**

Haushaltsstelle		Haushaltsansatz		Ergebnis der Jahresrechnung	Erläuterungen Amt
Nr.	Bezeichnung	2024	2023	2022	
1	2	EUR	EUR	EUR	6
<b>8800</b>	<b>Bebauter und unbebauter Grundbesitz</b>				
	<b>Einnahmen</b>				
.1190	Sonstige Gebühren und ähnliche Entgelte -Erst.privater Feldgeschworenenengebühren-	1.500	1.500	1.900,86	A:303
.1450	Pachten -Postablagekästen-	1.600	1.600	1.800,00	A:303
.1451	Pachten	37.000	37.000	41.510,54	A:303
.1455	Jagd- und Fischereipachten Jagdpacht	500	500	697,77	A:303
.1460	Erbbauzinsen, Erbpachtzinsen	60.000	60.000	63.603,02	A:303
.1599	Vermischte Einnahmen	500	10.000	26.849,05	A:303
.1690	Innere Verrechnung unentgeltliche Objektnutzung (HHST 4601.6790)	4.600	4.600	4.600,00	A:303
	<b>Einnahmen</b>	<b>105.700</b>	<b>115.200</b>	<b>140.961,24</b>	
	<b>Ausgaben</b>				
.5000	Gebäude- und Grundstücksunterhaltung Halle Frühlingstr.-BRK	8.000	5.000	273,11	A:401
.5201	Verwaltung- und Zweckausstattung -Beschaffung Vermessung-	5.000	6.000	3.195,15	A:303
.5202	Vermessungen u. Verschmelzungen von Grundstücken	5.000	15.000	2.075,52	A:303
.5350	Pachten	17.100	15.700	25.092,89	A:303
.5360	Erbbauzins, Erbpachtzins	400	400	235,89	A:303
.5400	Gebäudebewirtschaftungskosten	15.000	15.000	11.618,90	A:303
.6400	Steuern und Versicherungen	2.000	2.200	1.902,24	A:230
.6555	Sachverständigenkosten Vermessung u.a. Feldgeschworenenengebühren	7.500	7.500	6.562,23	A:303
.6557	Entschädigungszahlungen <i>Entschädigungszahlung vorzeitige Aufhebung Mietvertrag DEV</i>	0	0	0,00	A:303
.6720	Erstattungen Pachtanteil an LRA	0	0	391,29	A:303
.6791	Innere Verrechnung Personalkosten Bauhof (7711.1691)	4.880	0	4.613,27	A:220
	<b>Ausgaben</b>	<b>64.880</b>	<b>66.800</b>	<b>55.960,49</b>	
	<b>UAB 8800</b>	<b>Zu-/Überschuss</b>	<b>40.820</b>	<b>48.400</b>	<b>85.000,75</b>
<b>8801</b>	<b>Bebauter Grundbesitz -Am Römerstein 15-</b>				
	<b>Einnahmen</b>				
.1411	Mieten aus Wohnungen und ähnlichem	57.000	60.000	65.283,09	A:303
.1430	Ersätze für Nebenleistungen im Rahmen von Miet- und Pachtverträgen	3.500	3.500	3.656,20	A:303
.1432	Heizungskostenrückersätze	5.000	5.000	7.196,86	A:303
.1690	Innere Verrechnung unentgeltliche ONzg. (GL 3215,4709.6790,2950.6790)	9.800	9.800	11.111,04	A:303
	<b>Einnahmen</b>	<b>75.300</b>	<b>78.300</b>	<b>87.247,19</b>	
	<b>Ausgaben</b>				
.5000	Gebäude- und Grundstücksunterhaltung	185.000	167.000	9.577,24	A:401
.5400	Gebäudebewirtschaftungskosten	18.000	18.000	10.961,78	A:303

Einzelplan  
Abschnitt

**8 Wirtschaftliche Unternehmen, allgemeines Grund- und**  
**88 Allgemeines Grundvermögen**

Haushaltsstelle		Haushaltsansatz		Ergebnis der Jahresrechnung	Erläuterungen Amt
Nr.	Bezeichnung	2024	2023	2022	
1	2	EUR	EUR	EUR	6
.6400	Steuern und Versicherungen	1.000	950	943,98	A:230
.6520	Post- und Fernmeldegebühren	----	0	0,00	A:010
	<b>Ausgaben</b>	<b>204.000</b>	<b>185.950</b>	<b>21.483,00</b>	
<b>8802</b>	<b>UAB 8801</b>	<b>-128.700</b>	<b>-107.650</b>	<b>65.764,19</b>	
	<b>Zu-/Überschuss</b>				
	<b>Bebauter Grundbesitz - Talhofstr.13 -</b>				
	<b>Einnahmen</b>				
.1411	Mieten aus Wohnungen und ähnlichem	15.000	15.000	9.127,40	A:303
.1430	Ersätze für Nebenleistungen im Rahmen von Miet- und Pachtverträgen	2.000	2.000	5.038,27	A:303
.1432	Heizungskostenrückersätze	3.000	3.000	4.961,97	A:303
.1451	Pachten	12.000	12.000	2.129,00	A:303
.1690	Innere Verrechnung unentgeltliche Objektnutzung (HHST 5500.6790)	70.000	70.000	69.295,72	A:303
	<b>Einnahmen</b>	<b>102.000</b>	<b>102.000</b>	<b>90.552,36</b>	
	<b>Ausgaben</b>				
.5000	Gebäude- und Grundstücksunterhaltung	50.000	50.000	37.779,75	A:401
.5400	Gebäudebewirtschaftungskosten	28.000	28.000	19.703,59	A:303
.5430	Reinigungskosten	2.700	2.700	2.400,00	A:303
.6400	Steuern und Versicherungen	1.300	1.400	1.272,58	A:230
.6520	Post- und Fernmeldegebühren	----	0	0,00	A:010
.6791	Innere Verrechnung Personalkosten Bauhof (7711.1691)	0	0	0,00	A:220
	<b>Ausgaben</b>	<b>82.000</b>	<b>82.100</b>	<b>61.155,92</b>	
<b>8803</b>	<b>UAB 8802</b>	<b>20.000</b>	<b>19.900</b>	<b>29.396,44</b>	
	<b>Zu-/Überschuss</b>				
	<b>Bebauter Grundbesitz -Rathausplatz 1, Rathaus -</b>				
	<b>Einnahmen</b>				
.1411	Mieten aus Wohnungen und ähnlichem	5.000	5.000	5.786,00	A:303
.1430	Ersätze für Nebenleistungen im Rahmen von Miet- und Pachtverträgen	1.000	300	1.050,00	A:303
.1500	Einnahmen Nutzungsgebühr	5.000	5.000	5.060,00	A:290
.1552	Versicherungsleistungen in anderen Schadensfällen	0	0	0,00	A:230
.1690	Innere Verrechnung unentgeltliche Objektnutzung (GL 3521, 0600.6790)	344.200	344.200	344.160,00	A:303
	<b>Einnahmen</b>	<b>355.200</b>	<b>354.500</b>	<b>356.056,00</b>	
	<b>Ausgaben</b>				
.4140	Angestelltenvergütungen	73.000	65.000	43.782,86	A:205
.4340	Beiträge zu Versorgungskassen "Angestellte"	6.000	5.500	3.467,70	A:205
.4440	Beiträge zur gesetzl. Sozialversicherung "Angestellte"	15.500	14.000	10.219,38	A:205
.5000	Gebäude- und Grundstücksunterhaltung	60.000	60.000	48.000,23	A:401
.5200	Verwaltungs- u. Zweckausstattung	500	500	43,93	A:100
.5202	Geringwertige Wirtschaftsgüter (250 € - 800 € netto)	1.000	1.000	0,00	A:401
.5203	Geringwertige Wirtschaftsgüter Veranstaltungssaal (250 € - 800 € netto)	2.000	2.500	0,00	A:290

Einzelplan  
Abschnitt

**8 Wirtschaftliche Unternehmen, allgemeines Grund- und  
88 Allgemeines Grundvermögen**

Haushaltsstelle		Haushaltsansatz		Ergebnis der Jahresrechnung	Erläuterungen Amt
Nr.	Bezeichnung	2024	2023	2022	
1	2	EUR	EUR	EUR	6
.5400	Gebäudebewirtschaftungskosten	110.000	130.000	90.378,93	A:303
.5430	Reinigungskosten	73.000	73.000	72.722,35	A:303
.5500	Haltung von Fahrzeugen	200	200	3.345,00	A:100
.5550	Kfz-Steuern	100	100	0,00	A:230
.5560	Kfz-Versicherungen	300	300	225,24	A:230
.6360	Dienstleistungen durch Dritte v.a. Veranstaltungssaal	2.000	4.000	3.383,52	A:290
.6400	Steuern und Versicherungen	14.000	14.000	13.519,27	A:230
.6520	Post- und Fernmeldegebühren	----	0	0,00	A:010
.6791	Innere Verrechnung Personalkosten Bauhof (7711.1691)	27.800	20.000	26.266,97	A:220
	<b>Ausgaben</b>	<b>385.400</b>	<b>390.100</b>	<b>315.355,38</b>	
<b>8805</b>	<b>UAB 8803                                      Zu-/Überschuss</b>	<b>-30.200</b>	<b>-35.600</b>	<b>40.700,62</b>	
	<b>Bebauter Grundbesitz -Bahnhofsareal-</b>				
	<b>E i n n a h m e n</b>				
.1411	Mieten aus Wohnungen und ähnlichem	1.800	1.800	1.800,00	A:303
.1430	Ersätze für Nebenleistungen im Rahmen von Miet- und Pachtverträgen	0	0	0,00	A:303
	<b>Einnahmen</b>	<b>1.800</b>	<b>1.800</b>	<b>1.800,00</b>	
	<b>A u s g a b e n</b>				
.5000	Gebäude- und Grundstücksunterhaltung	500	10.000	929,56	A:401
.5400	Gebäudebewirtschaftungskosten	2.000	200	0,00	A:303
.6791	Innere Verrechnung Personalkosten Bauhof (7711.1691)	12.700	10.000	12.007,76	A:220
	<b>Ausgaben</b>	<b>15.200</b>	<b>20.200</b>	<b>12.937,32</b>	
<b>8806</b>	<b>UAB 8805                                      Zu-/Überschuss</b>	<b>-13.400</b>	<b>-18.400</b>	<b>-11.137,32</b>	
	<b>Bebauter Grundbesitz - Brucker Str. 11</b>				
	<b>Wersonhaus</b>				
	<b>E i n n a h m e n</b>				
.1411	Mieten aus Wohnungen und ähnlichem	4.500	4.500	4.556,76	A:303
.1430	Ersätze für Nebenleistungen im Rahmen von Miet- und Pachtverträgen	300	300	363,79	A:303
.1432	Heizungskostenrückersätze	300	300	416,37	A:303
.1552	Versicherungsleistungen in anderen Schadensfällen	0	0	0,00	A:230
.1690	Innere Verrechnung unentg. Objektnutzung (GL 0501, 3215, 4709.6790)	41.900	41.900	42.355,36	A:303
	<b>Einnahmen</b>	<b>47.000</b>	<b>47.000</b>	<b>47.692,28</b>	
	<b>A u s g a b e n</b>				
.4140	Angestelltenvergütungen	3.800	3.500	3.362,05	A:205
.4340	Beiträge zu Versorgungskassen "Angestellte"	0	200	0,00	A:205
.4440	Beiträge zur gesetzl. Sozialversicherung "Angestellte"	900	900	416,20	A:205
.5000	Gebäude- und Grundstücksunterhaltung	5.000	25.000	4.082,29	A:401
.5400	Gebäudebewirtschaftungskosten	8.000	8.000	6.741,05	A:303

Einzelplan  
Abschnitt

**8 Wirtschaftliche Unternehmen, allgemeines Grund- und  
88 Allgemeines Grundvermögen**

Haushaltsstelle		Haushaltsansatz		Ergebnis der Jahresrechnung	Erläuterungen Amt
Nr.	Bezeichnung	2024	2023	2022	
1	2	EUR	EUR	EUR	6
.5430	Reinigungskosten	12.000	12.000	11.184,98	A:303
.6400	Steuern und Versicherungen	800	800	774,05	A:230
.6520	Post- und Fernmeldegebühren	900	850	813,24	A:010
.6791	Innere Verrechnung	1.700	4.600	1.633,41	A:220
	Personalkosten Bauhof (7711.1691)				
	<b>Ausgaben</b>	<b>33.100</b>	<b>55.850</b>	<b>29.007,27</b>	
	<b>UAB 8806</b>	<b>Zu-/Überschuss</b>	<b>13.900</b>	<b>-8.850</b>	<b>18.685,01</b>
<b>8807</b>	<b>Bebauter Grundbesitz -Hauptstraße 10-</b>				
	<b>Einnahmen</b>				
.1411	Mieten aus Wohnungen und ähnlichem	10.000	10.000	13.920,88	A:303
.1430	Ersätze für Nebenleistungen im Rahmen von Miet- und Pachtverträgen	1.000	1.000	2.429,78	A:303
	<b>Einnahmen</b>	<b>11.000</b>	<b>11.000</b>	<b>16.350,66</b>	
	<b>Ausgaben</b>				
.5000	Gebäude- und Grundstücksunterhaltung	6.000	6.000	3.440,04	A:401
.5400	Gebäudebewirtschaftungskosten	7.000	7.000	2.612,16	A:303
.6400	Steuern und Versicherungen	550	550	533,54	A:230
.6520	Post- und Fernmeldegebühren	----	0	0,00	A:010
	<b>Ausgaben</b>	<b>13.550</b>	<b>13.550</b>	<b>6.585,74</b>	
	<b>UAB 8807</b>	<b>Zu-/Überschuss</b>	<b>-2.550</b>	<b>-2.550</b>	<b>9.764,92</b>
<b>8808</b>	<b>Bebauter Grundbesitz -Rudolf-Diesel-Str. 5</b>				
	<b>Einnahmen</b>				
.1411	Mieten aus Wohnungen und ähnlichem	35.000	33.000	33.235,68	A:303
.1430	Ersätze für Nebenleistungen im Rahmen von Miet- und Pachtverträgen	3.000	3.000	5.822,99	A:303
.1432	Heizungskostenrückersätze	0	0	0,00	A:303
	<b>Einnahmen</b>	<b>38.000</b>	<b>36.000</b>	<b>39.058,67</b>	
	<b>Ausgaben</b>				
.5000	Gebäude- und Grundstücksunterhaltung	8.000	2.000	0,00	A:401
.5400	Gebäudebewirtschaftungskosten	12.000	12.000	9.139,27	A:303
.5430	Reinigungskosten	0	0	0,00	A:303
.6520	Post- und Fernmeldegebühren	----	0	0,00	A:010
.6791	Innere Verrechnung	0	0	0,00	A:220
	Personalkosten Bauhof (7711.1691)				
	<b>Ausgaben</b>	<b>20.000</b>	<b>14.000</b>	<b>9.139,27</b>	
	<b>UAB 8808</b>	<b>Zu-/Überschuss</b>	<b>18.000</b>	<b>22.000</b>	<b>29.919,40</b>
<b>8809</b>	<b>Bebauter Grundbesitz -Münchner Str.2</b>				
	<b>Einnahmen</b>				
.1411	Mieten aus Wohnungen und ähnlichem	21.000	21.000	18.840,00	A:303
.1430	Ersätze für Nebenleistungen im Rahmen von Miet- und Pachtverträgen	1.500	1.500	3.298,52	A:303
	<b>Einnahmen</b>	<b>22.500</b>	<b>22.500</b>	<b>22.138,52</b>	
	<b>Ausgaben</b>				
.5000	Gebäude- und Grundstücksunterhaltung	35.000	30.000	9.444,73	A:401
.5400	Gebäudebewirtschaftungskosten	5.000	5.000	2.299,71	A:303
.6400	Steuern und Versicherungen	250	250	230,73	A:230

# A. Verwaltungshaushalt - Einzelpläne

Seite

Einzelplan  
Abschnitt

**8 Wirtschaftliche Unternehmen, allgemeines Grund- und  
88 Allgemeines Grundvermögen**

Haushaltsstelle		Haushaltsansatz		Ergebnis der Jahresrechnung	Erläuterungen Amt
Nr.	Bezeichnung	2024	2023	2022	
1	2	EUR	EUR	EUR	6
.6520	Post- und Fernmeldegebühren	----	0	0,00	A:010
	<b>Ausgaben</b>	<b>40.250</b>	<b>35.250</b>	<b>11.975,17</b>	
<b>8810</b>	<b>UAB 8809</b> <b>Bebauter Grundbesitz -Pfarrhofgasse 7, 9-</b> <b>Einnahmen</b>	<b>-17.750</b>	<b>-12.750</b>	<b>10.163,35</b>	
.1690	Innere Verrechnung unentgeltliche Objektnutzung (HHST 3650.6790)	8.800	8.800	8.736,00	A:303
	<b>Einnahmen</b>	<b>8.800</b>	<b>8.800</b>	<b>8.736,00</b>	
	<b>Ausgaben</b>				
.5000	Gebäude- und Grundstücksunterhaltung	10.000	2.000	0,00	A:401
.5400	Gebäudebewirtschaftungskosten	200	200	120,41	A:303
.6400	Steuern und Versicherungen	100	100	60,84	A:230
.6520	Post- und Fernmeldegebühren	----	0	0,00	A:010
	<b>Ausgaben</b>	<b>10.300</b>	<b>2.300</b>	<b>181,25</b>	
<b>8811</b>	<b>UAB 8810</b> <b>Bebauter Grundbesitz -Rudolf-Diesel-Str. 3 -Bauhof-</b> <b>Einnahmen</b>	<b>-1.500</b>	<b>6.500</b>	<b>8.554,75</b>	
.1411	Mieten aus Wohnungen und ähnlichem	31.000	31.000	37.085,28	A:303
.1430	Ersätze für Nebenleistungen im Rahmen von Miet- und Pachtverträgen	2.300	2.300	2.883,72	A:303
.1432	Heizungskostenrückersätze	1.500	1.500	3.435,05	A:303
.1690	Innere Verrechnung unentgeltliche Objektnutzung (HHST 7711.6790)	278.300	278.300	278.208,00	A:303
	<b>Einnahmen</b>	<b>313.100</b>	<b>313.100</b>	<b>321.612,05</b>	
	<b>Ausgaben</b>				
.5000	Gebäude- und Grundstücksunterhaltung <i>Austausch Dachfenster</i>	40.000	35.000	13.849,21	A:401
.5400	Gebäudebewirtschaftungskosten	33.000	30.000	26.947,28	A:303
.5430	Reinigungskosten <i>7.000 € Mehrkosten durch externe Reinigungsfirma</i>	8.300	8.300	7.017,20	A:303
.6400	Steuern und Versicherungen	4.300	4.200	4.328,57	A:230
.6520	Post- und Fernmeldegebühren	450	450	438,25	A:010
.6791	Innere Verrechnung Personalkosten Bauhof (7711.1691)	0	0	0,00	A:220
	<b>Ausgaben</b>	<b>86.050</b>	<b>77.950</b>	<b>52.580,51</b>	
<b>8812</b>	<b>UAB 8811</b> <b>Bebauter Grundbesitz -Pollinger Straße 24-</b> <b>Einnahmen</b>	<b>227.050</b>	<b>235.150</b>	<b>269.031,54</b>	
.1690	Innere Verrechnung unentgeltliche Objektnutzung (GL 4609, 4709.6790)	17.800	17.800	17.760,00	A:303
	<b>Einnahmen</b>	<b>17.800</b>	<b>17.800</b>	<b>17.760,00</b>	
	<b>Ausgaben</b>				
.5000	Gebäude- und Grundstücksunterhaltung	30.000	10.000	2.828,67	A:401
.5400	Gebäudebewirtschaftungskosten	12.000	8.000	11.675,23	A:303
.5430	Reinigungskosten	6.700	6.700	6.071,13	A:303
.6400	Steuern und Versicherungen	400	400	366,03	A:230



Einzelplan  
Abschnitt

**8 Wirtschaftliche Unternehmen, allgemeines Grund- und**  
**88 Allgemeines Grundvermögen**

Haushaltsstelle		Haushaltsansatz		Ergebnis der Jahresrechnung	Erläuterungen Amt
Nr.	Bezeichnung	2024	2023	2022	
1	2	EUR	EUR	EUR	6
.6520	Post- und Fernmeldegebühren	----	0	0,00	A:010
	<b>Ausgaben</b>	<b>49.100</b>	<b>25.100</b>	<b>20.941,06</b>	
<b>8813</b>	<b>UAB 8812</b> <b>Bebauter Grundbesitz - Tonwerkstr. 3 und 3b/FFW</b> <b>Geisenbrunn</b>	<b>-31.300</b>	<b>-7.300</b>	<b>-3.181,06</b>	
	<b>Einnahmen</b>				
.1411	Mieten aus Wohnungen und ähnlichem	12.000	12.000	13.668,00	A:303
.1430	Ersätze von Nebenleistungen im Rahmen von Miet- und Pachtverträgen	5.000	5.000	6.636,55	A:303
.1432	Heizungskostenrückersätze	0	0	0,00	A:303
.1451	Pachten	8.000	8.000	16.000,00	A:303
.1552	Versicherungsleistungen in anderen Schadensfällen	0	0	0,00	A:230
.1599	Vermischte Einnahmen	500	500	0,00	A:303
.1690	Innere Verrechnung unentgeltliche Objektnutzung (GL 1301, 3650.6790)	32.200	32.200	32.112,00	A:303
	<b>Einnahmen</b>	<b>57.700</b>	<b>57.700</b>	<b>68.416,55</b>	
	<b>Ausgaben</b>				
.5000	Gebäude- und Grundstücksunterhaltung	58.000	310.000	15.076,50	A:401
.5400	Gebäudebewirtschaftungskosten	20.000	20.000	13.489,83	A:303
.6400	Steuern und Versicherungen	2.300	2.300	2.299,53	A:230
.6520	Post- und Fernmeldegebühren	----	0	0,00	A:010
.6791	Innere Verrechnung Personalkosten Bauhof (7711.1691)	750	1.000	706,34	A:220
	<b>Ausgaben</b>	<b>81.050</b>	<b>333.300</b>	<b>31.572,20</b>	
<b>8814</b>	<b>UAB 8813</b> <b>Bebauter Grundbesitz - Flurgrenzstraße 2-</b>	<b>-23.350</b>	<b>-275.600</b>	<b>36.844,35</b>	
	<b>Einnahmen</b>				
.1411	Mieten aus Wohnungen und ähnlichem	48.000	48.000	49.367,60	A:303
.1430	Ersätze für Nebenleistungen im Rahmen von Miet- und Pachtverträgen	5.000	5.000	5.723,20	A:303
.1432	Heizungskostenrückersätze	5.000	5.000	6.297,85	A:303
	<b>Einnahmen</b>	<b>58.000</b>	<b>58.000</b>	<b>61.388,65</b>	
	<b>Ausgaben</b>				
.5000	Gebäude- und Grundstücksunterhaltung	43.000	35.000	12.134,17	A:401
.5400	Gebäudebewirtschaftungskosten	18.000	18.000	12.011,70	A:303
.6400	Steuern und Versicherungen	800	800	780,18	A:230
.6520	Post-, Fernmeldegebühren Kabelgebühr	1.100	1.100	942,48	A:303
	<b>Ausgaben</b>	<b>62.900</b>	<b>54.900</b>	<b>25.868,53</b>	
<b>8815</b>	<b>UAB 8814</b> <b>Bebauter Grundbesitz -Münchner Straße 5</b>	<b>-4.900</b>	<b>3.100</b>	<b>35.520,12</b>	
	<b>Einnahmen</b>				
.1410	Mieten aus Gebäuden und Grundstücken	0	0	0,00	A:303
.1430	Ersätze für Nebenleistungen im Rahmen von Miet- und Pachtverträgen	3.000	3.000	2.325,36	A:303

Einzelplan  
Abschnitt

**8 Wirtschaftliche Unternehmen, allgemeines Grund- und  
88 Allgemeines Grundvermögen**

Haushaltsstelle		Haushaltsansatz		Ergebnis der Jahresrechnung	Erläuterungen Amt
Nr.	Bezeichnung	2024	2023	2022	
1	2	EUR	EUR	EUR	6
.1432	Heizungskostenrückersätze	0	0	0,00	A:303
.1690	Innere Verrechnung unentg. Objektnutzung (GgBu 4653.6790) Hort Diakonie	113.100	113.100	113.080,32	A:303
	<b>Einnahmen</b>	<b>116.100</b>	<b>116.100</b>	<b>115.405,68</b>	
	<b>Ausgaben</b>				
.5000	Gebäude- und Grundstücksunterhaltung	12.000	12.000	2.743,32	A:401
.5400	Gebäudebewirtschaftungskosten	20.000	20.000	12.758,60	A:303
.6400	Steuern und Versicherungen	3.000	4.250	2.590,79	A:230
.6520	Post- und Fernmeldegebühren	----	0	0,00	A:010
.6791	Innere Verrechnung Personalkosten Bauhof (7711.1691)	1.000	1.000	0,00	A:220
	<b>Ausgaben</b>	<b>36.000</b>	<b>37.250</b>	<b>18.092,71</b>	
	<b>UAB 8815 Zu-/Überschuss</b>	<b>80.100</b>	<b>78.850</b>	<b>97.312,97</b>	
<b>8816</b>	<b>Bebauter Grundbesitz - Rudolf-Diesel-Str. 3a -Spielmanszug-</b>				
	<b>Einnahmen</b>				
.1690	Innere Verrechnung unentgeltliche Objektnutzung (HHST 3321.6790)	12.000	12.000	12.000,00	A:303
	<b>Einnahmen</b>	<b>12.000</b>	<b>12.000</b>	<b>12.000,00</b>	
	<b>Ausgaben</b>				
.5000	Gebäude- und Grundstücksunterhaltung -Rudolf-Diesel-Straße 3a	6.000	5.000	0,00	A:401
.5400	Gebäudebewirtschaftungskosten	300	200	0,00	A:303
.6400	Steuern und Versicherungen	400	400	364,41	A:230
	<b>Ausgaben</b>	<b>6.700</b>	<b>5.600</b>	<b>364,41</b>	
	<b>UAB 8816 Zu-/Überschuss</b>	<b>5.300</b>	<b>6.400</b>	<b>11.635,59</b>	
<b>8817</b>	<b>Bebauter Grundbesitz - Am Bahnhof 3</b>				
	<b>Einnahmen</b>				
.1411	Mieten aus Wohnungen und ähnlichem	0	0	0,00	A:303
.1430	Ersätze von Nebenleistungen im Rahmen von Miet- und Pachtverträgen	4.000	4.000	8.129,76	A:303
.1432	Heizungskostenrückersätze	0	0	0,00	A:303
.1451	Pachten	12.000	12.000	0,00	A:303
	<b>Einnahmen</b>	<b>16.000</b>	<b>16.000</b>	<b>8.129,76</b>	
	<b>Ausgaben</b>				
.5000	Gebäude- und Grundstücksunterhaltung	10.000	10.000	5.425,64	A:401
.5400	Gebäudebewirtschaftungskosten	30.000	18.000	14.230,68	A:303
.6400	Steuern und Versicherungen	2.000	2.500	1.902,84	A:230
.6520	Post- und Fernmeldegebühren	600	600	527,64	A:010
	<b>Ausgaben</b>	<b>42.600</b>	<b>31.100</b>	<b>22.086,80</b>	
	<b>UAB 8817 Zu-/Überschuss</b>	<b>-26.600</b>	<b>-15.100</b>	<b>-13.957,04</b>	
<b>8818</b>	<b>Bebauter Grundbesitz Starnberger Weg 18 (FFW)</b>				
	<b>Einnahmen</b>				
.1411	Mieten aus Wohnungen und ähnlichem	16.000	16.000	17.105,40	A:303
.1430	Ersätze von Nebenleistungen im Rahmen von Miet- und Pachtverträgen	2.000	2.000	2.304,00	A:303

Einzelplan  
Abschnitt**8 Wirtschaftliche Unternehmen, allgemeines Grund- und  
88 Allgemeines Grundvermögen**

Haushaltsstelle		Haushaltsansatz		Ergebnis der Jahresrechnung	Erläuterungen Amt
Nr.	Bezeichnung	2024	2023	2022	
1	2	EUR	EUR	EUR	6
.1432	Heizungskostenrückersätze	600	600	618,00	A:303
.1690	Innere Verrechnung unentgeltliche Objektnutzung (GL 1300, 1600, 3650.6790)	93.200	93.200	93.072,00	A:303
	<b>Einnahmen</b>	<b>111.800</b>	<b>111.800</b>	<b>113.099,40</b>	
	<b>Ausgaben</b>				
.5000	Gebäude- und Grundstücksunterhaltung	120.000	280.000	30.315,09	A:401
.5400	Gebäudebewirtschaftungskosten	35.000	30.000	18.095,84	A:303
.6400	Steuern und Versicherungen	1.300	1.300	1.218,23	A:230
.6520	Post- und Fernmeldegebühren	300	300	292,17	A:010
.6791	Innere Verrechnung Personalkosten Bauhof (7711.1691)	3.500	5.500	3.333,03	A:220
	<b>Ausgaben</b>	<b>160.100</b>	<b>317.100</b>	<b>53.254,36</b>	
	<b>UAB 8818 Zu-/Überschuss</b>	<b>-48.300</b>	<b>-205.300</b>	<b>59.845,04</b>	
<b>8819</b>	<b>Bebauter Grundbesitz - Rudolf-Diesel-Str. 3b</b>				
	<b>Einnahmen</b>				
.1411	Mieten aus Wohnungen und ähnlichem	17.000	17.000	17.334,48	A:303
.1430	Ersätze für Nebenleistungen im Rahmen von Miet- und Pachtverträgen	1.500	1.500	3.076,57	A:303
.1432	Heizungskostenrückersätze	3.500	3.500	5.440,75	A:303
.1690	Innere Verrechnung unentgeltliche Objektnutzung (GL 4650.6790)	10.800	10.800	12.648,44	A:303
	<b>Einnahmen</b>	<b>32.800</b>	<b>32.800</b>	<b>38.500,24</b>	
	<b>Ausgaben</b>				
.4140	Angestelltenvergütungen	----	0	0,00	A:205
.5000	Gebäude- und Grundstücksunterhaltung	8.000	30.000	1.144,31	A:401
.5400	Gebäudebewirtschaftungskosten	15.000	15.000	8.816,59	A:303
.6400	Steuern und Versicherungen	1.500	5.000	893,56	A:230
.6520	Post- und Fernmeldegebühren	----	0	0,00	A:010
	<b>Ausgaben</b>	<b>24.500</b>	<b>50.000</b>	<b>10.854,46</b>	
	<b>UAB 8819 Zu-/Überschuss</b>	<b>8.300</b>	<b>-17.200</b>	<b>27.645,78</b>	
<b>8820</b>	<b>Bebauter Grundbesitz - Talhofstr. 5 -Arnoldus GS-</b>				
	<b>Einnahmen</b>				
.1300	Einspeisevergütung BHKW & PV	7.000	7.000	9.761,56	A:440
.1431	Ersä.f.Nebenleistungen i.Rahmen v.Miet- u.Pachtverträgen CPG-Balletträume	3.500	3.500	0,00	A:303
.1552	Versicherungsleistungen in anderen Schadensfällen	0	0	0,00	A:230
.1690	Innere Verrechnung unentg. Objektnutzung (GL 2110, 3501, 5500.6790)	387.900	387.900	387.834,00	A:303
.1692	Innere Verrechnungen Personalkosten Kindertageseinrichtungen	45.000	40.000	44.785,99	A:205
	<b>Einnahmen</b>	<b>443.400</b>	<b>438.400</b>	<b>442.381,55</b>	
	<b>Ausgaben</b>				
.4140	Angestelltenvergütungen	96.000	96.000	92.005,82	A:205
.4340	Beiträge zu Versorgungskassen "Angestellte"	9.000	9.000	7.494,15	A:205

Einzelplan  
Abschnitt

**8 Wirtschaftliche Unternehmen, allgemeines Grund- und**  
**88 Allgemeines Grundvermögen**

Haushaltsstelle		Haushaltsansatz		Ergebnis der Jahresrechnung	Erläuterungen Amt
Nr.	Bezeichnung	2024	2023	2022	
1	2	3	4	5	6
		EUR	EUR	EUR	
.4440	Beiträge zur gesetzl. Sozialversicherung "Angestellte"	21.000	21.000	19.375,57	0 A:205
.5000	Gebäude- und Grundstücksunterhaltung	175.000	133.000	76.352,71	A:401
.5001	Gebäudeunterhalt	1.000	1.000	0,00	A:401
	CPG-Balletträume Talhofstraße 7c				
.5040	Unterhalt betriebstechnischer Anlagen	16.000	16.000	15.983,09	A:440
	Betriebsführung PV und BHKW				
.5202	Geringwertige Wirtschaftsgüter (250 € - 800 € netto)	1.000	1.000	578,34	A:401
.5350	Pachten	22.500	22.500	20.522,43	A:440
	PV und BHKW				
.5400	Gebäudebewirtschaftungskosten	60.000	60.000	45.688,03	A:303
.5401	Gebäudebewirtschaftungskosten	6.000	6.000	0,00	A:303
	CPG-Balletträume				
.5430	Reinigungskosten	107.000	107.000	108.738,72	A:303
.5500	Unterhalt u. Betrieb Fahrzeuge	1.000	1.000	482,09	A:303
.5550	Kfz-Steuern	100	100	0,00	A:230
.5560	Kfz-Versicherungen	600	600	521,14	A:230
.6400	Steuern und Versicherungen	6.400	6.400	6.307,62	A:230
.6520	Post- und Fernmeldegebühren	200	200	110,28	A:010
.6791	Innere Verrechnung	9.000	2.500	8.498,13	A:220
	Personalkosten Bauhof (7711.1691)				
	<b>Ausgaben</b>	<b>531.800</b>	<b>483.300</b>	<b>402.658,12</b>	
	<b>UAB 8820</b>				
	<b>Zu-/Überschuss</b>	<b>-88.400</b>	<b>-44.900</b>	<b>39.723,43</b>	
<b>8821</b>	<b>Bebauter Grundbesitz - Landsberger Str. 17, 17a und 17b</b>				
	<b>E i n n a h m e n</b>				
.1411	Mieten aus Wohnungen und ähnlichem	4.800	4.800	4.928,00	A:303
.1430	Ersätze für Nebenleistungen im Rahmen von Miet- und Pachtverträgen	10.000	10.000	14.102,90	A:303
.1432	Heizungskostenrückersätze	2.000	2.000	3.700,63	A:303
.1552	Versicherungsleistungen in anderen Schadensfällen	0	0	0,00	A:230
.1690	Innere Verrechnung unentg. Objektnutzung (GL 2111, 3501, 5500, 8870.6790)	445.500	445.500	445.428,00	A:303
	<b>Einnahmen</b>	<b>462.300</b>	<b>462.300</b>	<b>468.159,53</b>	
	<b>A u s g a b e n</b>				
.4140	Angestelltenvergütungen	74.000	70.000	71.234,22	A:205
.4340	Beiträge zu Versorgungskassen "Angestellte"	6.500	6.000	5.749,27	A:205
.4440	Beiträge zur gesetzl. Sozialversicherung "Angestellte"	16.500	16.000	16.263,14	A:205
.5000	Gebäude- und Grundstücksunterhaltung <i>45' Anschl. FW, 20' Rückbau Hzng, 20' Austausch Rsaenmäher, 50' Umrüst. LED, 30' Enthärteranlage Leitungswasser,...</i>	278.000	228.000	70.729,83	A:401

Einzelplan  
Abschnitt**8 Wirtschaftliche Unternehmen, allgemeines Grund- und  
88 Allgemeines Grundvermögen**

Haushaltsstelle		Haushaltsansatz		Ergebnis der Jahresrechnung	Erläuterungen Amt
Nr.	Bezeichnung	2024	2023	2022	
1	2	EUR	EUR	EUR	6
.5202	Geringwertige Wirtschaftsgüter (250 € - 800 € netto)	1.000	1.000	578,34	A:401
.5400	Gebäudebewirtschaftungskosten	125.000	125.000	125.999,10	A:303
.5430	Reinigungskosten	110.000	110.000	116.470,73	A:303
.6400	Steuern und Versicherungen	13.000	13.000	12.892,85	A:230
.6520	Post- und Fernmeldegebühren	----	0	0,00	A:010
.6522	Fernsprech- u. Fernschreibwartungsgeb. -Miete, Wartung Brandmeldeanlage-	6.500	6.500	3.413,06	A:401
.6791	Innere Verrechnung Personalkosten Bauhof (7711.1691)	450	1.500	397,31	A:220
	<b>Ausgaben</b>	<b>630.950</b>	<b>577.000</b>	<b>423.727,85</b>	
	<b>UAB 8821 Zu-/Überschuss</b>	<b>-168.650</b>	<b>-114.700</b>	<b>44.431,68</b>	
<b>8822</b>	<b>Bebauter Grundbesitz - Rathausstr. 6 - Mittelschule</b>				
	<b>E i n n a h m e n</b>				
.1411	Mieten aus Wohnungen und ähnlichem	300	300	9.080,40	A:303
.1430	Ersätze für Nebenleistungen im Rahmen von Miet- und Pachtverträgen	0	0	6.266,26	A:303
.1432	Heizungskostenrückersätze	0	0	0,00	A:303
.1690	Innere Verrech.unentg.Objektn.(GL 2130, 3210,3321,3501,4603,4653,5500)	358.100	358.100	358.086,00	A:303
	<b>Einnahmen</b>	<b>358.400</b>	<b>358.400</b>	<b>373.432,66</b>	
	<b>A u s g a b e n</b>				
.4140	Angestelltenvergütungen	68.500	65.000	54.701,74	A:205
.4340	Beiträge zu Versorgungskassen "Angestellte"	5.500	5.500	4.671,98	A:205
.4440	Beiträge zur gesetzl. Sozialversicherung "Angestellte"	15.000	15.000	11.730,40	A:205
.5000	Gebäude- und Grundstücksunterhaltung 250' Kanalsanierung Inliner Mittelschule 35' Schließanlage diverse Sanierungsmaßnahmen	377.000	377.000	48.696,62	A:401
.5202	Geringwertige Wirtschaftsgüter (250 € - 800 € netto)	1.000	1.000	578,34	A:401
.5400	Gebäudebewirtschaftungskosten	150.000	125.000	161.743,91	A:303
.5430	Reinigungskosten	220.000	220.000	193.746,80	A:303
.6400	Steuern und Versicherungen	12.500	12.500	12.274,39	A:230
.6520	Post- und Fernmeldegebühren	----	0	0,00	A:010
.6522	Fernsprech- und. Fernschreibwartungsgeb. -Miete, Wartung Brandmeldeanlage-	8.000	8.000	7.427,36	A:401
.6791	Innere Verrechnung Personalkosten Bauhof (7711.1691)	2.850	2.500	2.781,21	A:220
	<b>Ausgaben</b>	<b>860.350</b>	<b>831.500</b>	<b>498.352,75</b>	
	<b>UAB 8822 Zu-/Überschuss</b>	<b>-501.950</b>	<b>-473.100</b>	<b>-124.920,09</b>	
<b>8823</b>	<b>Bebauter Grundbesitz - Melchior-Fanger-Str. 6 - BIV KiGa - E i n n a h m e n</b>				

Einzelplan  
Abschnitt

8 Wirtschaftliche Unternehmen, allgemeines Grund- und  
88 Allgemeines Grundvermögen

Haushaltsstelle		Haushaltsansatz		Ergebnis der Jahresrechnung	Erläuterungen Amt
Nr.	Bezeichnung	2024	2023	2022	
1	2	EUR	EUR	EUR	6
.1430	Ersätze für Nebenleistungen im Rahmen von Miet- und Pachtverträgen	5.000	5.000	17.974,97	A:303
.1432	Heizungskostenrückersätze	0	0	0,00	A:303
.1690	Innere Verrechnung unentgeltliche Objektnutzung (HHST 4681.6790)	104.400	104.400	104.352,00	A:303
	<b>Einnahmen</b>	<b>109.400</b>	<b>109.400</b>	<b>122.326,97</b>	
	<b>A u s g a b e n</b>				
.5000	Gebäude- und Grundstücksunterhaltung	61.000	85.000	28.184,92	A:401
.5400	Gebäudebewirtschaftungskosten	10.000	10.000	10.752,27	A:303
.6400	Steuern und Versicherungen	2.000	2.000	1.999,46	A:230
.6520	Post- und Fernmeldegebühren	---	0	0,00	A:010
.6791	Innere Verrechnung Personalkosten Bauhof (7711.1691)	3.600	2.500	3.421,33	A:220
	<b>Ausgaben</b>	<b>76.600</b>	<b>99.500</b>	<b>44.357,98</b>	
	<b>UAB 8823 Zu-/Überschuss</b>	<b>32.800</b>	<b>9.900</b>	<b>77.968,99</b>	
<b>8824</b>	<b>Bebauter Grundbesitz - Karolinger Str. 32 - Evang.KiGa -</b>				
	<b>E i n n a h m e n</b>				
.1411	Mieten aus Wohnungen und ähnlichem	7.800	7.800	7.848,00	A:303
.1430	Ersätze für Nebenleistungen im Rahmen von Miet- und Pachtverträgen	1.500	1.500	4.893,31	A:303
.1432	Heizungskostenrückersätze	6.000	6.000	10.313,89	A:303
.1690	Innere Verrechnung unentgeltliche Objektnutzung (HHST 4682.6790)	73.300	73.300	5.472,00	A:303
	<b>Einnahmen</b>	<b>88.600</b>	<b>88.600</b>	<b>28.527,20</b>	
	<b>A u s g a b e n</b>				
.5000	Gebäude- und Grundstücksunterhaltung	58.000	50.000	18.571,01	A:401
.5400	Gebäudebewirtschaftungskosten	20.000	18.000	14.405,67	A:303
.6400	Steuern und Versicherungen	1.000	1.000	963,60	A:230
.6520	Post- und Fernmeldegebühren	---	0	0,00	A:010
.6791	Innere Verrechnung Personalkosten Bauhof (7711.1691)	4.800	5.000	4.569,13	A:220
	<b>Ausgaben</b>	<b>83.800</b>	<b>74.000</b>	<b>38.509,41</b>	
	<b>UAB 8824 Zu-/Überschuss</b>	<b>4.800</b>	<b>14.600</b>	<b>-9.982,21</b>	
<b>8825</b>	<b>Bebauter Grundbesitz -Martin-Luther-Weg 14 -Evang.Hort-</b>				
	<b>E i n n a h m e n</b>				
.1430	Ersätze für Nebenleistungen im Rahmen von Miet- und Pachtverträgen	1.000	1.000	5.913,21	A:303
.1432	Heizungskostenrückersätze	0	0	0,00	A:303
.1690	Innere Verrechnung unentgeltliche Objektnutzung (HHST 4682.6790)	41.700	41.700	146.016,00	A:303
	<b>Einnahmen</b>	<b>42.700</b>	<b>42.700</b>	<b>151.929,21</b>	
	<b>A u s g a b e n</b>				
.5000	Gebäude- und Grundstücksunterhaltung	89.000	31.000	1.853,14	A:401

# A. Verwaltungshaushalt - Einzelpläne

Seite

Einzelplan  
Abschnitt

**8 Wirtschaftliche Unternehmen, allgemeines Grund- und**  
**88 Allgemeines Grundvermögen**

Haushaltsstelle		Haushaltsansatz		Ergebnis der Jahresrechnung	Erläuterungen Amt
Nr.	Bezeichnung	2024	2023	2022	
1	2	EUR	EUR	EUR	6
.5400	Gebäudebewirtschaftungskosten	3.000	3.000	3.530,74	A:303
.6400	Steuern und Versicherungen	800	750	774,20	A:230
.6520	Post- und Fernmeldegebühren	----	0	0,00	A:010
.6791	Innere Verrechnung	650	300	618,05	A:220
	Personalkosten Bauhof (7711.1691)				
	<b>Ausgaben</b>	<b>93.450</b>	<b>35.050</b>	<b>6.776,13</b>	
<b>8826</b>	<b>UAB 8825 Zu-/Überschuss</b>	<b>-50.750</b>	<b>7.650</b>	<b>145.153,08</b>	
	<b>Bebauter Grundbesitz - Kleinfeldstr. 16 -KiGa</b>				
	<b>Geisenbrunn-</b>				
	<b>E i n n a h m e n</b>				
.1552	Versicherungsleistungen in anderen Schadensfällen	0	0	71.605,67	A:230
.1690	Innere Verrechnung unentgeltliche Objektnutzung (HHST 4642.6790)	82.000	82.300	63.540,00	A:303
	<b>Einnahmen</b>	<b>82.000</b>	<b>82.300</b>	<b>135.145,67</b>	
	<b>A u s g a b e n</b>				
.5000	Gebäude- und Grundstücksunterhaltung	10.000	25.000	176.491,54	A:401
.5300	Mieten und Pachten	39.500	39.500	23.296,55	A:303
.5400	Gebäudebewirtschaftungskosten	20.000	12.000	11.729,61	A:303
.5430	Reinigungskosten	25.000	25.000	24.882,89	A:303
.6400	Steuern und Versicherungen	800	700	727,85	A:230
.6520	Post- und Fernmeldegebühren	----	0	0,00	A:010
.6791	Innere Verrechnung	5.900	7.700	5.562,42	A:220
	Personalkosten Bauhof (7711.1691)				
	<b>Ausgaben</b>	<b>101.200</b>	<b>109.900</b>	<b>242.690,86</b>	
<b>8827</b>	<b>UAB 8826 Zu-/Überschuss</b>	<b>-19.200</b>	<b>-27.600</b>	<b>-107.545,19</b>	
	<b>Bebauter Grundbesitz - Rathausstr. 4a -KiGa-</b>				
	<b>E i n n a h m e n</b>				
.1690	Innere Verrechnung unentgeltliche Objektnutzung (HHST 1600.6790)	7.400	27.600	27.552,00	A:303
	<b>Einnahmen</b>	<b>7.400</b>	<b>27.600</b>	<b>27.552,00</b>	
	<b>A u s g a b e n</b>				
.5000	Gebäude- und Grundstücksunterhaltung	21.000	43.000	2.374,54	A:401
.5400	Gebäudebewirtschaftungskosten	5.000	7.000	5.672,89	A:303
.5430	Reinigungskosten	0	15.000	10.943,39	A:303
.6400	Steuern und Versicherungen	300	300	294,69	A:230
.6520	Post- und Fernmeldegebühren	----	0	0,00	A:010
.6791	Innere Verrechnung	2.450	5.000	2.317,68	A:220
	Personalkosten Bauhof (7711.1691)				
	<b>Ausgaben</b>	<b>28.750</b>	<b>70.300</b>	<b>21.603,19</b>	
<b>8828</b>	<b>UAB 8827 Zu-/Überschuss</b>	<b>-21.350</b>	<b>-42.700</b>	<b>5.948,81</b>	
	<b>Bebauter Grundbesitz -Waldstr. 12 -KiGa-</b>				
	<b>E i n n a h m e n</b>				
.1690	Innere Verrechnung unentgeltliche Objektnutzung (GL 3320, 4644.6790)	73.500	72.400	73.456,00	A:303
	<b>Einnahmen</b>	<b>73.500</b>	<b>72.400</b>	<b>73.456,00</b>	
	<b>A u s g a b e n</b>				







Einzelplan  
Abschnitt

**8 Wirtschaftliche Unternehmen, allgemeines Grund- und**  
**88 Allgemeines Grundvermögen**

Haushaltsstelle		Haushaltsansatz		Ergebnis der Jahresrechnung	Erläuterungen Amt
Nr.	Bezeichnung	2024	2023	2022	
		EUR	EUR	EUR	
1	2	3	4	5	6
.5000	Gebäude- und Grundstücksunterhaltung	22.000	65.000	13.244,97	A:401
.5400	Gebäudebewirtschaftungskosten	30.000	22.000	19.689,12	A:303
.5430	Reinigungskosten	30.000	33.000	26.268,48	A:303
.6400	Steuern und Versicherungen	3.300	3.250	3.207,31	A:230
.6520	Post- und Fernmeldegebühren	---	0	0,00	A:010
.6791	Innere Verrechnung	3.500	6.500	3.288,89	A:220
	Personalkosten Bauhof (7711.1691)				
	<b>Ausgaben</b>	<b>88.800</b>	<b>129.750</b>	<b>65.698,77</b>	
	<b>UAB 8835 Zu-/Überschuss</b>	<b>19.900</b>	<b>-21.050</b>	<b>43.873,23</b>	
<b>8836</b>	<b>Bebauter Grundbesitz - Kinderhort Arnoldus-GS</b>				
	<b>E i n n a h m e n</b>				
.1552	Versicherungsleistungen in anderen Schadensfällen	0	0	0,00	A:230
.1690	Innere Verrechnung unentgeltliche Objektnutzung (HHST 4686.6790)	121.200	121.200	121.152,00	A:303
	<b>Einnahmen</b>	<b>121.200</b>	<b>121.200</b>	<b>121.152,00</b>	
	<b>A u s g a b e n</b>				
.5000	Gebäude- und Grundstücksunterhaltung	30.000	43.000	22.934,61	A:401
.5400	Gebäudebewirtschaftungskosten	45.000	35.000	27.785,62	A:303
.5430	Reinigungskosten	44.000	44.000	41.290,89	A:303
.6400	Steuern und Versicherungen	4.300	4.300	4.279,54	A:230
.6520	Post- und Fernmeldegebühren	---	0	0,00	A:010
.6791	Innere Verrechnung	250	500	220,73	A:220
	Personalkosten Bauhof (7711.1691)				
	<b>Ausgaben</b>	<b>123.550</b>	<b>126.800</b>	<b>96.511,39</b>	
	<b>UAB 8836 Zu-/Überschuss</b>	<b>-2.350</b>	<b>-5.600</b>	<b>24.640,61</b>	
<b>8837</b>	<b>Bebauter Grundbesitz - Containeranlagen</b>				
	<b>E i n n a h m e n</b>				
.1411	Mieten aus Wohnungen und ähnlichem	0	0	0,00	A:303
.1430	Ersätze für Nebenleistungen im Rahmen von Miet- und Pachtverträgen	0	0	14.136,45	A:303
.1690	Innere Verrechnung unentgeltliche Objektnutzung	56.000	95.000	190.000,00	A:303
	<b>Einnahmen</b>	<b>56.000</b>	<b>95.000</b>	<b>204.136,45</b>	
	<b>A u s g a b e n</b>				
.5020	Unterhaltung nichteigener Gebäude	50.000	30.000	37.980,58	A:401
.5310	Mieten für Gebäude, Grundstücke	80.000	95.000	161.590,81	A:303
.5400	Gebäudebewirtschaftungskosten	60.000	60.000	92.921,03	A:303
.5430	Reinigungskosten	25.000	29.000	27.452,90	A:303
.6400	Steuern und Versicherungen	0	2.000	1.526,20	A:230
.6791	Innere Verrechnung	850	1.200	794,63	A:220
	Personalkosten Bauhof (7711.1691)				
	<b>Ausgaben</b>	<b>215.850</b>	<b>217.200</b>	<b>322.266,15</b>	
	<b>UAB 8837 Zu-/Überschuss</b>	<b>-159.850</b>	<b>-122.200</b>	<b>-118.129,70</b>	
<b>8843</b>	<b>Kindertageseinrichtung Herbststraße</b>				
	<b>E i n n a h m e n</b>				

Einzelplan  
Abschnitt

**8 Wirtschaftliche Unternehmen, allgemeines Grund- und**  
**88 Allgemeines Grundvermögen**

Haushaltsstelle		Haushaltsansatz		Ergebnis der Jahresrechnung	Erläuterungen Amt
Nr.	Bezeichnung	2024	2023	2022	
1	2	EUR	EUR	EUR	6
.1690	Innere Verrechnung unentgeltl. Objektnutzung	44.000	0	0,00	A:303
	<b>Einnahmen</b>	<b>44.000</b>	<b>0</b>	<b>0,00</b>	
	<b>A u s g a b e n</b>				
.5000	Gebäude- und Grundstücksunterhaltung	5.000	----	----	A:401
.5400	Gebäudebewirtschaftungskosten	12.000	0	0,00	A:303
.5430	Reinigungskosten	18.000	0	0,00	A:303
.6400	Steuern und Versicherungen	0	4.000	5.307,88	A:230
	<b>Ausgaben</b>	<b>35.000</b>	<b>4.000</b>	<b>5.307,88</b>	
<b>8844</b>	<b>UAB 8843 Kindertageseinrichtung am ehem. Jugendhaus</b>	<b>9.000</b>	<b>-4.000</b>	<b>-5.307,88</b>	
	<b>E i n n a h m e n</b>				
	<b>E i n n a h m e n</b>	<b>0</b>	<b>0</b>	<b>0,00</b>	
	<b>A u s g a b e n</b>				
.6400	Steuern und Versicherungen	0	0	----	A:230
	<b>Ausgaben</b>	<b>0</b>	<b>0</b>	<b>0,00</b>	
<b>8870</b>	<b>UAB 8844 Bebauter Grundbesitz (fremd)</b>	<b>0</b>	<b>0</b>	<b>0,00</b>	
	<b>E i n n a h m e n</b>				
	<b>E i n n a h m e n</b>	<b>0</b>	<b>0</b>	<b>0,00</b>	
	<b>A u s g a b e n</b>				
.6790	Innere Verrechnung unentgeltliche Objektnutzung(HHST 8821.1690) Montessorischule	900	900	900,00	A:303
	<b>Ausgaben</b>	<b>900</b>	<b>900</b>	<b>900,00</b>	
<b>8871</b>	<b>UAB 8870 Bebauter Grundbesitz (fremd) - Fortschritt Kindergarten und Krippe -</b>	<b>-900</b>	<b>-900</b>	<b>-900,00</b>	
	<b>E i n n a h m e n</b>				
.1690	Innere Verrechnung unentgeltliche Objektnutzung (HHST 4684.6790)	----	67.200	67.200,00	A:303
	<b>Einnahmen</b>	<b>0</b>	<b>67.200</b>	<b>67.200,00</b>	
	<b>A u s g a b e n</b>				
.5020	Unterhaltung nichteigener Gebäude	500	500	0,00	A:401
.5310	Mieten für Gebäude, Grundstücke	0	73.800	71.002,24	A:303
.6791	Innere Verrechnung Personalkosten Bauhof (7711.1691)	200	0	0,00	A:220
	<b>Ausgaben</b>	<b>700</b>	<b>74.300</b>	<b>71.002,24</b>	
<b>8872</b>	<b>UAB 8871 Bebauter Grundbesitz (fremd) - Rosenstraße 16 - Mutter-Kind-Haus -</b>	<b>-700</b>	<b>-7.100</b>	<b>-3.802,24</b>	
	<b>E i n n a h m e n</b>				
.1411	Mieten aus Wohnungen und ähnlichem	25.000	25.000	24.219,75	A:303
.1430	Ersätze für Nebenleistungen im Rahmen von Miet- und Pachtverträgen	5.000	5.000	5.648,97	A:303
.1432	Heizungskostenrückerträge	3.500	3.500	4.631,00	A:303
.1690	Innere Verrechnung unentgeltliche Objektnutzung (HHST 4631.6790)	5.600	5.600	5.598,00	A:303

# A. Verwaltungshaushalt - Einzelpläne

Seite

Einzelplan  
Abschnitt

**8 Wirtschaftliche Unternehmen, allgemeines Grund- und**  
**88 Allgemeines Grundvermögen**

Haushaltsstelle		Haushaltsansatz		Ergebnis der Jahresrechnung	Erläuterungen Amt
Nr.	Bezeichnung	2024	2023	2022	
1	2	EUR	EUR	EUR	6
	<b>Einnahmen</b>	<b>39.100</b>	<b>39.100</b>	<b>40.097,72</b>	
	<b>A u s g a b e n</b>				
.5020	Unterhaltung nichteigener Gebäude	250	250	0,00	A:401
.5310	Mieten für Gebäude, Grundstücke	44.000	44.000	43.674,00	A:303
.5400	Gebäudebewirtschaftungskosten	2.000	2.000	1.304,78	A:303
	<b>Ausgaben</b>	<b>46.250</b>	<b>46.250</b>	<b>44.978,78</b>	
	<b>UAB 8872</b>	<b>Zu-/Überschuss</b>	<b>-7.150</b>	<b>-4.881,06</b>	
	<b>Einnahmen</b>	<b>3.953.800</b>	<b>4.040.200</b>	<b>4.493.835,23</b>	
	<b>Ausgaben</b>	<b>4.813.580</b>	<b>5.271.350</b>	<b>3.388.368,61</b>	
	<b>AB 88</b>	<b>Zu-/Überschuss</b>	<b>-859.780</b>	<b>-1.231.150</b>	
	<b>Einnahmen</b>	<b>4.456.800</b>	<b>4.477.200</b>	<b>4.937.428,67</b>	
	<b>Ausgaben</b>	<b>4.847.380</b>	<b>5.305.250</b>	<b>3.406.305,70</b>	
	<b>EP 8</b>	<b>Zu-/Überschuss</b>	<b>-390.580</b>	<b>-828.050</b>	

Einzelplan  
Abschnitt

**9 Allgemeine Finanzwirtschaft**  
**90 Steuern, allgemeine Zuweisungen und allgemeine Umlagen**

Haushaltsstelle		Haushaltsansatz		Ergebnis der Jahresrechnung	Erläuterungen Amt
Nr.	Bezeichnung	2024	2023	2022	
1	2	EUR	EUR	EUR	6
<b>9000</b>	<b>Steuern, allgemeine Zuweisungen und allgemeine Umlagen</b>				
	<b>Einnahmen</b>				
.0001	Grundsteuer A	39.000	39.000	38.704,29	A:250
.0010	Grundsteuer B	2.640.000	2.610.000	2.611.781,46	A:250
.0030	Gewerbsteuer (brutto)	19.000.000	15.500.000	15.508.045,25	A:250
.0100	Gemeindeanteil an der Einkommensteuer	18.232.000	17.463.000	17.335.094,00	A:220
.0120	Gemeindeanteil an der Umsatzsteuer	2.004.139	1.660.000	1.772.272,00	A:220
.0220	Hundesteuer	61.000	61.000	60.585,00	A:250
.0410	Schlüsselzuweisungen vom Land	0	0	0,00	A:220
.0611	Pauschale Finanzaufweisungen Art.7 Abs.2 Nr. 3 FAG	354.000	354.000	353.539,62	A:220
.0615	EKSt.ersatzleistung v. Land d. Umsatz- steuerbet. f. Verluste Fam.leist.ausg.	1.458.560	1.375.000	1.411.395,00	A:220
.0616	Überlassung des Aufkommens aus der Gründerwerbsteuer	800.000	775.000	1.693.765,47	A:220
	<b>Einnahmen</b>	<b>44.588.699</b>	<b>39.837.000</b>	<b>40.785.182,09</b>	
	<b>Ausgaben</b>				
.6410	Abzugsteuer gem. § 50a EStG	0	0	0,00	A:220
.8100	Gewerbsteuerumlage	2.000.000	1.900.000	1.540.575,00	A:220
.8321	Kreisumlage	17.506.518	15.873.000	14.864.372,61	A:220
	<i>Steuerkraft: 29.610.304 € x 50,2%</i>				
	<i>FIX 2023: 53,55%</i>				
	<i>Prognose 2024: 57,60% &gt; Ansatz 56,6</i>				
	<i>Prognose 2025: 58,72% &gt; Ansatz 57,7</i>				
	<i>Prognose 2026: 59,35% &gt; Ansatz 58,1</i>				
	<b>Ausgaben</b>	<b>19.506.518</b>	<b>17.773.000</b>	<b>16.404.947,61</b>	
<b>UAB 9000</b>	<b>Zu-/Überschuss</b>	<b>25.082.181</b>	<b>22.064.000</b>	<b>24.380.234,48</b>	
	<b>Einnahmen</b>	<b>44.588.699</b>	<b>39.837.000</b>	<b>40.785.182,09</b>	
	<b>Ausgaben</b>	<b>19.506.518</b>	<b>17.773.000</b>	<b>16.404.947,61</b>	
<b>AB 90</b>	<b>Zu-/Überschuss</b>	<b>25.082.181</b>	<b>22.064.000</b>	<b>24.380.234,48</b>	

Einzelplan  
Abschnitt

**9 Allgemeine Finanzwirtschaft**  
**91 Sonstige allgemeine Finanzwirtschaft**

Haushaltsstelle		Haushaltsansatz		Ergebnis der Jahresrechnung	Erläuterungen Amt
Nr.	Bezeichnung	2024	2023	2022	
1	2	EUR	EUR	EUR	6
<b>9100</b>	<b>Zinsen aus Geldanlagen</b>				
	<b>Einnahmen</b>				
.2070	Zinsen u. Divid. von privaten Untern. inkl. Sparkassen (bisher 9100.2060)	0	0	0,00	A:220
	<b>Ausgaben</b>				
	<b>Einnahmen</b>	0	0	0,00	
	<b>Ausgaben</b>	0	0	0,00	
	<b>UAB 9100 Zu-/Überschuss</b>	0	0	0,00	
<b>9121</b>	<b>Kredite einschl. Schuldendienst, Innere Darlehen</b>				
	<b>Einnahmen</b>				
	<b>Ausgaben</b>				
.8020	Zinsen an Gemeinden und Gemeindeverb.	600	600	562,42	A:220
.8070	Zinsausgaben an private Unternehmen inkl. Sparkassen (bisher 9121.8060)	221.000	232.900	244.962,12	A:220
.8090	Zinsen. innere Darlehen einschl. innere Kassenkredite	0	0	0,00	A:220
	<b>Ausgaben</b>	221.600	233.500	245.524,54	
	<b>UAB 9121 Zu-/Überschuss</b>	-221.600	-233.500	-245.524,54	
<b>9141</b>	<b>Deckungsreserve</b>				
	<b>Einnahmen</b>				
	<b>Ausgaben</b>				
.4700	Deckungsreserve für Personalausgaben gemäß § 11 KommHV	100.000	200.000	0,00	A:205
.8500	Deckungsreserve (§ 11 KommHV)	446.000	250.000	0,00	A:220
	<b>Ausgaben</b>	546.000	450.000	0,00	
	<b>UAB 9141 Zu-/Überschuss</b>	-546.000	-450.000	0,00	
<b>9150</b>	<b>Sonstige Finanzeinnahmen</b>				
	<b>Einnahmen</b>				
.2650	Überschüsse aus Verrechnungskonten	1.863.945	0	0,00	A:220
	<b>Ausgaben</b>				
	<b>Einnahmen</b>	1.863.945	0	0,00	
	<b>Ausgaben</b>	0	0	0,00	
	<b>UAB 9150 Zu-/Überschuss</b>	1.863.945	0	0,00	
<b>9151</b>	<b>Kalkulatorische Einnahmen</b>				
	<b>Einnahmen</b>				
.2700	Abschreibungen auf AHK (HHST 7500.6800)	52.000	52.000	58.995,00	A:220
.2750	Verzinsung des Anlagekapitals Kalkulatorische Zinsen (HHST 7500.6850)	33.500	33.500	33.837,00	A:220
	<b>Ausgaben</b>				
	<b>Einnahmen</b>	85.500	85.500	92.832,00	
	<b>Ausgaben</b>	0	0	0,00	
	<b>UAB 9151 Zu-/Überschuss</b>	85.500	85.500	92.832,00	
<b>9161</b>	<b>Zuführungen zwischen Verwaltungs- und Vermögenshaushalt</b>				
	<b>Einnahmen</b>				

Einzelplan  
Abschnitt

**9 Allgemeine Finanzwirtschaft**  
**91 Sonstige allgemeine Finanzwirtschaft**

Haushaltsstelle		Haushaltsansatz		Ergebnis der Jahresrechnung	Erläuterungen Amt
Nr.	Bezeichnung	2024	2023	2022	
1	2	3	4	5	6
		EUR	EUR	EUR	
.2800	Zuführung vom Vermögenshaushalt (ohne Sonderrücklagen)	0	2.259.820	0,00	A:220
.2840	Zuführung vom Vermögenshaushalt (sonstige Sonderrücklagen)	0	0	0,00	A:220
	<b>Einnahmen</b>	<b>0</b>	<b>2.259.820</b>	<b>0,00</b>	
	<b>Ausgaben</b>				
.8600	Zuführung zum Vermögenshaushalt	1.177.476	0	5.820.618,65	A:220
.8640	Zuführung zum Vermögenshaushalt (sonstige Sonderrücklagen)	0	0	0,00	A:220
	<b>Ausgaben</b>	<b>1.177.476</b>	<b>0</b>	<b>5.820.618,65</b>	
	<b>UAB 9161</b>	<b>Zu-/Überschuss</b>	<b>2.259.820</b>	<b>-5.820.618,65</b>	
		<b>1.949.445</b>	<b>2.345.320</b>	<b>92.832,00</b>	
		<b>1.945.076</b>	<b>683.500</b>	<b>6.066.143,19</b>	
	<b>AB 91</b>	<b>Zu-/Überschuss</b>	<b>1.661.820</b>	<b>-5.973.311,19</b>	
		<b>4.369</b>			

Einzelplan  
Abschnitt

**9 Allgemeine Finanzwirtschaft**  
**92 Abwicklung der Vorjahre**

Haushaltsstelle		Haushaltsansatz		Ergebnis der Jahresrechnung	Erläuterungen Amt
Nr.	Bezeichnung	2024	2023	2022	
1	2	EUR	EUR	EUR	6
<b>9200</b>	<b>Abwicklung der Vorjahre</b>				
	<b>E i n n a h m e n</b>				
.2920	Sollfehlbetrag VWH	0	0	0,00	A:220
.2950	Abschlusstechnische Vorgänge (Ist-Überschuss des VerwHH)	0	0	0,00	A:220
	<b>Einnahmen</b>	<b>0</b>	<b>0</b>	<b>0,00</b>	
	<b>A u s g a b e n</b>				
.8920	Deckung Sollfehlbetrag VWH	0	0	0,00	A:220
.8950	Abschlußtechnische Vorgänge (Ist-Fehlbetrag des VerwHH)	0	0	0,00	A:220
	<b>Ausgaben</b>	<b>0</b>	<b>0</b>	<b>0,00</b>	
	<b>UAB 9200</b>				
	<b>Zu-/Überschuss</b>	<b>0</b>	<b>0</b>	<b>0,00</b>	
	<b>Einnahmen</b>	<b>0</b>	<b>0</b>	<b>0,00</b>	
	<b>Ausgaben</b>	<b>0</b>	<b>0</b>	<b>0,00</b>	
	<b>AB 92</b>				
	<b>Zu-/Überschuss</b>	<b>0</b>	<b>0</b>	<b>0,00</b>	
	<b>Einnahmen</b>	<b>46.538.144</b>	<b>42.182.320</b>	<b>40.878.014,09</b>	
	<b>Ausgaben</b>	<b>21.451.594</b>	<b>18.456.500</b>	<b>22.471.090,80</b>	
	<b>EP 9</b>				
	<b>Zu-/Überschuss</b>	<b>25.086.550</b>	<b>23.725.820</b>	<b>18.406.923,29</b>	



# **Einzelpläne für das Haushaltsjahr 2024**

## **Vermögenshaushalt**

- in EUR -

Einzelplan  
Abschnitt

**0 Allgemeine Verwaltung**  
**06 Einrichtungen für die gesamte Verwaltung**

Haushaltsstelle		Haushaltsansatz			Ergebnis der Jahresrechnung	Investitionen und Invest.-Förderungsmaßnahmen		Erläuterungen Amt
Nr.	Bezeichnung	2024	Verpfl.-Erm. 2024	2023		2022	Gesamt- ausgabe- bedarf	
1	2	EUR	EUR	EUR	EUR	EUR	EUR	9
<b>0600</b>	<b>Einrichtungen für die gesamte Verwaltung</b>							
	<b>Einnahmen</b>							
.3450	Verkauf von beweglichen Sachen	0		0	0,00			A:100
	<b>Einnahmen</b>	<b>0</b>		<b>0</b>	<b>0,00</b>			
	<b>Ausgaben</b>							
.9350	Erwerb von beweglichen Sachen des Anlagevermögens	5.000	0	5.000	0,00	0	0	A:100
.9357	Beschaffung von Fahrzeugen <i>Neuwagen Dienstauto Elektro LEASING!!</i>	0	0	25.000	28.750,00	0	0	A:100
.9421	Gebäudeneubau Rathaus	0	0	0	-410.232,54	17.500.000	17.155.550	A:100
	<b>Ausgaben</b>	<b>5.000</b>	<b>0</b>	<b>30.000</b>	<b>-381.482,54</b>	<b>17.500.000</b>	<b>17.155.550</b>	
	<b>UAB 0600 Zu-/Überschuss</b>	<b>-5.000</b>		<b>-30.000</b>	<b>381.482,54</b>			
<b>0601</b>	<b>Informations- und Kommunikationstechnik EDV</b>							
	<b>Einnahmen</b>							
.3450	Verkauf von beweglichen Sachen des Anlagevermögens	0		0	195,00			A:010
	<b>Einnahmen</b>	<b>0</b>		<b>0</b>	<b>195,00</b>			
	<b>Ausgaben</b>							
.9350	Erwerb von beweglichen Sachen des Anlagevermögens -EDV- <i>10' laufende Angelegenheiten 8,5' Perbility / CheckIn 26' Digitalisier. Bauhof 35' Digitalisier. Bauamt 10' Digitalisier. Archiv 3' Monitore+Headsets 160' Fellowtech 30' Caigos Bauhof 31' Terminal EWO 30' Isgus Terminals Aussenstellen</i>	330.000	0	81.000	115.000,00	0	0	A:010
	<b>Ausgaben</b>	<b>330.000</b>	<b>0</b>	<b>81.000</b>	<b>115.000,00</b>	<b>0</b>	<b>0</b>	
	<b>UAB 0601 Zu-/Überschuss</b>	<b>-330.000</b>		<b>-81.000</b>	<b>-114.805,00</b>			
	<b>Einnahmen</b>	<b>0</b>		<b>0</b>	<b>195,00</b>			
	<b>Ausgaben</b>	<b>335.000</b>	<b>0</b>	<b>111.000</b>	<b>-266.482,54</b>	<b>17.500.000</b>	<b>17.155.550</b>	
	<b>AB 06 Zu-/Überschuss</b>	<b>-335.000</b>		<b>-111.000</b>	<b>266.677,54</b>			
	<b>Einnahmen</b>	<b>0</b>		<b>0</b>	<b>195,00</b>			
	<b>Ausgaben</b>	<b>335.000</b>	<b>0</b>	<b>111.000</b>	<b>-266.482,54</b>	<b>17.500.000</b>	<b>17.155.550</b>	
	<b>EP 0 Zu-/Überschuss</b>	<b>-335.000</b>		<b>-111.000</b>	<b>266.677,54</b>			

Einzelplan  
Abschnitt

1 Öffentliche Sicherheit und Ordnung  
11 Öffentliche Ordnung

Haushaltsstelle		Haushaltsansatz			Ergebnis der Jahresrechnung	Investitionen und Invest.- Förderungsmaßnahmen		Erläuterungen Amt
Nr.	Bezeichnung	2024	Verpfl.-Erm. 2024	2023		2022	Gesamt- ausgabe- bedarf	
1	2	EUR	EUR	EUR	EUR	EUR	EUR	9
1141	<b>Umweltschutz (Allgemeine Verwaltungsaufgaben)</b>							
	<b>Einnahmen</b>	0		0	0,00			
	<b>Ausgaben</b>							
.9340	Erwerb von immateriellem Vermögen Ökopunkte	16.756	0	0	0,00	0	0	A:440
.9350	Erwerb von beweglichen Sachen des Anlagevermögens	0	0	0	0,00	0	0	A:440
.9420	Projektkosten Kommunale Wärmeplanung	150.000	0	0	5.599,00	0	0	A:440
.9880	Zuschüsse für Investitionen übr. Bereich Energiesparmaßnahmen (bisher 6200.9870)	2.500	0	2.500	1.100,00	12.500	0	A:440
	<b>Ausgaben</b>	<b>169.256</b>	<b>0</b>	<b>2.500</b>	<b>6.699,00</b>	<b>12.500</b>	<b>0</b>	
	<b>UAB 1141 Zu-/Überschuss</b>	<b>-169.256</b>		<b>-2.500</b>	<b>-6.699,00</b>			
1151	<b>Mobilität</b>							
	<i>neue GL-Ebene aufgrund besserer Zuordnung der Ämter</i>							
	<b>Einnahmen</b>	0		0	0,00			
	<b>Ausgaben</b>							
.9350	Erwerb von beweglichen Sachen des Anlagevermögens	0	0	0	0,00	0	0	A:110
	<b>Ausgaben</b>	<b>0</b>	<b>0</b>	<b>0</b>	<b>0,00</b>	<b>0</b>	<b>0</b>	
	<b>UAB 1151 Zu-/Überschuss</b>	<b>0</b>		<b>0</b>	<b>0,00</b>			
1161	<b>Einwohnerwesen einschließlich Paßamt und Ausländerbehörde</b>							
	<b>Einnahmen</b>							
.3610	Investitionszuweisungen vom Land	0		0	0,00			A:160
	<b>Einnahmen</b>	<b>0</b>		<b>0</b>	<b>0,00</b>			
	<b>Ausgaben</b>							
	<b>Ausgaben</b>	<b>0</b>	<b>0</b>	<b>0</b>	<b>0,00</b>	<b>0</b>	<b>0</b>	
	<b>UAB 1161 Zu-/Überschuss</b>	<b>0</b>		<b>0</b>	<b>0,00</b>			
	<b>Einnahmen</b>	<b>0</b>		<b>0</b>	<b>0,00</b>			
	<b>Ausgaben</b>	<b>169.256</b>	<b>0</b>	<b>2.500</b>	<b>6.699,00</b>	<b>12.500</b>	<b>0</b>	
	<b>AB 11 Zu-/Überschuss</b>	<b>-169.256</b>		<b>-2.500</b>	<b>-6.699,00</b>			

Einzelplan  
Abschnitt

1 Öffentliche Sicherheit und Ordnung  
13 Brandschutz

Haushaltsstelle		Haushaltsansatz			Ergebnis der Jahresrechnung	Investitionen und Invest.- Förderungsmaßnahmen		Erläuterungen Amt
Nr.	Bezeichnung	2024	Verpfl.-Erm. 2024	2023		2022	Gesamt- ausgabe- bedarf	
1	2	EUR	EUR	EUR	EUR	EUR	EUR	9
<b>1300</b>	<b>FFW Gilching</b>							
	<b>Einnahmen</b>							
.3450	Verkauf von beweglichen Sachen	0		0	0,00			A:100
.3610	Investitionszuweisungen vom Land	67.000		0	0,00			A:220
.3680	Zuschüsse, Spenden von Übrige Bereiche	0		0	0,00			A:220
	<b>Einnahmen</b>	<b>67.000</b>		<b>0</b>	<b>0,00</b>			
	<b>Ausgaben</b>							
.9350	Erwerb von beweglichen Sachen des Anlagevermögens	100.000	0	80.000	7.980,14	0	0	A:100
.9357	Beschaffung von Fahrzeugen	190.000	0	150.000	0,00	0	0	A:100
.9450	Erweiterungs-, Um- und Ausbauten	0	0	0	0,00	0	0	A:401
	<b>Ausgaben</b>	<b>290.000</b>	<b>0</b>	<b>230.000</b>	<b>7.980,14</b>	<b>0</b>	<b>0</b>	
	<b>UAB 1300</b>	<b>Zu-/Überschuss</b>		<b>-230.000</b>	<b>-7.980,14</b>			
<b>1301</b>	<b>FFW Geisenbrunn</b>							
	<b>Einnahmen</b>							
.3450	Verkauf von beweglichen Sachen	0		0	0,00			A:100
.3610	Investitionszuweisungen vom Land	0		0	0,00			A:220
	<b>Einnahmen</b>	<b>0</b>		<b>0</b>	<b>0,00</b>			
	<b>Ausgaben</b>							
.9350	Erwerb von beweglichen Sachen des Anlagevermögens	15.000	0	5.000	0,00	0	0	A:100
.9357	Beschaffung von Fahrzeugen	0	0	0	0,00	0	0	A:100
	<b>Ausgaben</b>	<b>15.000</b>	<b>0</b>	<b>5.000</b>	<b>0,00</b>	<b>0</b>	<b>0</b>	
	<b>UAB 1301</b>	<b>Zu-/Überschuss</b>		<b>-5.000</b>	<b>0,00</b>			
	<b>Einnahmen</b>	<b>67.000</b>		<b>0</b>	<b>0,00</b>			
	<b>Ausgaben</b>	<b>305.000</b>	<b>0</b>	<b>235.000</b>	<b>7.980,14</b>	<b>0</b>	<b>0</b>	
	<b>AB 13</b>	<b>Zu-/Überschuss</b>		<b>-238.000</b>	<b>-7.980,14</b>			

Einzelplan  
Abschnitt

**1 Öffentliche Sicherheit und Ordnung**  
**14 Katastrophenschutz, Zivilschutz**

Haushaltsstelle		Haushaltsansatz			Ergebnis der Jahresrechnung	Investitionen und Invest.-Förderungsmaßnahmen		Erläuterungen Amt
Nr.	Bezeichnung	2024	Verpfl.-Erm. 2024	2023		2022	Gesamt- ausgabe- bedarf	
1	2	3	4	5	6	7	8	9
<b>1400</b>	<b>Katastrophenschutz, Zivilschutz</b>							
	<b>Einnahmen</b>							
.3610	Investitionszuweisungen vom Land	0		0	0,00			A:110
	<b>Einnahmen</b>	<b>0</b>		<b>0</b>	<b>0,00</b>			
	<b>Ausgaben</b>							
.9350	Erwerb von beweglichen Sachen des Anlagevermögens	0	0	0	0,00	0	0	A:110
.9630	Betriebstechnische Anlagen	0	0	70.000	0,00	70.000	0	A:110
	<b>Ausgaben</b>	<b>0</b>	<b>0</b>	<b>70.000</b>	<b>0,00</b>	<b>70.000</b>	<b>0</b>	
	<b>UAB 1400</b>	<b>Zu-/Überschuss</b>	<b>0</b>	<b>-70.000</b>	<b>0,00</b>			
	<b>Einnahmen</b>	<b>0</b>		<b>0</b>	<b>0,00</b>			
	<b>Ausgaben</b>	<b>0</b>	<b>0</b>	<b>70.000</b>	<b>0,00</b>	<b>70.000</b>	<b>0</b>	
	<b>AB 14</b>	<b>Zu-/Überschuss</b>	<b>0</b>	<b>-70.000</b>	<b>0,00</b>			

Einzelplan  
Abschnitt

1 Öffentliche Sicherheit und Ordnung  
16 Rettungsdienst

Haushaltsstelle		Haushaltsansatz			Ergebnis der Jahresrechnung	Investitionen und Invest.- Förderungsmaßnahmen		Erläuterungen Amt
Nr.	Bezeichnung	2024	Verpfl.-Erm. 2024	2023		2022	Gesamt- ausgabe- bedarf	
1	2	EUR	EUR	EUR	EUR	EUR	EUR	9
1600	Rettungsdienst							
	<b>Einnahmen</b>							
	Einnahmen	0		0	0,00			
	<b>Ausgaben</b>							
.9880	Investitionszuschuss an die BRK Bereit- schaft für Kommandowagen	----	----	----	----	52.000	52.401	A:220
	Ausgaben	0	0	0	142,80	52.000	52.401	
	<b>UAB 1600</b>							
	Zu-/Überschuss	0		0	-142,80			
	Einnahmen	0		0	0,00			
	Ausgaben	0	0	0	142,80	52.000	52.401	
	<b>AB 16</b>							
	Zu-/Überschuss	0		0	-142,80			
	Einnahmen	67.000		0	0,00			
	Ausgaben	474.256	0	307.500	14.821,94	134.500	52.401	
	<b>EP 1</b>							
	Zu-/Überschuss	-407.256		-307.500	-14.821,94			

Einzelplan  
Abschnitt

2 Schulen  
20 Zweckverbände

Haushaltsstelle		Haushaltsansatz			Ergebnis der Jahresrechnung	Investitionen und Invest.- Förderungsmaßnahmen		Erläuterungen Amt
Nr.	Bezeichnung	2024	Verpfl.-Erm. 2024	2023		2022	Gesamt- ausgabe- bedarf	
1	2	EUR	EUR	EUR	EUR	EUR	EUR	9
2010	Zweckverband für weiterführende Schulen							
	<b>Einnahmen</b>							
.3230	Rückflüsse aus Darlehen	600.000		0	---			A:220
	<b>Einnahmen</b>	<b>600.000</b>		<b>0</b>	<b>0,00</b>			
	<b>Ausgaben</b>							
.9230	Gewährung von Darlehen	0	0	0	---	0	0	A:220
	<b>Ausgaben</b>	<b>0</b>	<b>0</b>	<b>0</b>	<b>0,00</b>	<b>0</b>	<b>0</b>	
	<b>UAB 2010</b>							
	<b>Zu-/Überschuss</b>	<b>600.000</b>		<b>0</b>	<b>0,00</b>			
	<b>Einnahmen</b>	<b>600.000</b>		<b>0</b>	<b>0,00</b>			
	<b>Ausgaben</b>	<b>0</b>	<b>0</b>	<b>0</b>	<b>0,00</b>	<b>0</b>	<b>0</b>	
	<b>AB 20</b>							
	<b>Zu-/Überschuss</b>	<b>600.000</b>		<b>0</b>	<b>0,00</b>			

Einzelplan  
Abschnitt

2 Schulen  
21 Grund- und Mittelschulen

Haushaltsstelle		Haushaltsansatz			Ergebnis der Jahresrechnung	Investitionen und Invest.- Förderungsmaßnahmen		Erläuterungen Amt
Nr.	Bezeichnung	2024	Verpfl.-Erm. 2024	2023		2022	Gesamt- ausgabe- bedarf	
1	2	3	4	5	6	7	8	9
<b>2110</b>	<b>Arnoldus-Grundschule</b>							
	<b>Einnahmen</b>							
.3601	Investitionszuweisungen vom Bund Digitalpakt und BayARn/Bund	148.597		72.000	0,00			A:220
.3610	Investitionszuweisungen vom Land SoLe, SoLD, Corona-Förderungen <i>doppelter SoLe Fördertopf für beide GS und MS 45.531 x 2 = 91.062 € auf 4 Jahre und 3 Schulen verteilt: 2021-2024 je Schule 7.588 Förderung Luftreinigungsgeräte: 21.705 €</i>	7.588		7.588	18.993,68			A:220
.3611	Investitionszuweisungen vom Land Digitalbudget und BayARn/Land	47.264		18.000	0,00			A:220
	<b>Einnahmen</b>	<b>203.449</b>		<b>97.588</b>	<b>18.993,68</b>			
	<b>Ausgaben</b>							
.9351	Digitales Klassenzimmer	0	0	0	0,00	0	97.642	A:100
.9352	Arbeitsgeräte und Maschinen	1.000	0	1.000	26.312,09	0	0	A:203
.9354	Leih- und Dienstgeräte Homeschooling aus Sonderbudget Leihgeräte u. SoLD	0	0	23.000	21.417,62	0	0	A:220
.9356	Schulausstattungen	25.000	0	29.200	0,00	0	0	A:203
.9450	Erweiterungs-, Um- und Ausbauten	0	0	0	0,00	674.121	615.869	A:400
.9452	Erweiterungs-, Um- und Ausbaumaßnahme Generalinstandsetzung	0	0	0	0,00	6.750.000	0	A:400
	<b>Ausgaben</b>	<b>26.000</b>	<b>0</b>	<b>53.200</b>	<b>47.729,71</b>	<b>7.424.121</b>	<b>713.511</b>	
	<b>UAB 2110</b>	<b>Zu-/Überschuss</b>		<b>44.388</b>	<b>-28.736,03</b>			
<b>2111</b>	<b>James Krüss Grundschule</b>							
	<b>Einnahmen</b>							
.3601	Investitionszuweisungen vom Bund Digitalpakt und BayARn/Bund	148.597		72.000	0,00			A:220
.3610	Investitionszuweisungen vom Land SoLe, SoLD, Corona-Förderungen	7.588		7.588	-3.006,33			A:220
.3611	Investitionszuweisungen vom Land Digitalbudget und BayARn/Land	47.264		18.000	0,00			A:220
	<b>Einnahmen</b>	<b>203.449</b>		<b>97.588</b>	<b>-3.006,33</b>			
	<b>Ausgaben</b>							
.9351	Digitales Klassenzimmer	0	0	0	0,00	0	97.642	A:100
.9352	Arbeitsgeräte und Maschinen (Ausstattung)	22.300	0	2.000	30.337,86	0	0	A:202
.9354	Leih- und Dienstgeräte Homeschooling aus Sonderbudget Leihgeräte und SoLD	0	0	0	0,00	0	0	A:220
.9356	Schulausstattungen	5.000	0	5.000	0,00	0	0	A:202
.9450	Erweiterungs-, Um- und Ausbauten	0	0	0	0,00	4.351.000	4.351.000	A:400
	<b>Ausgaben</b>	<b>27.300</b>	<b>0</b>	<b>7.000</b>	<b>30.337,86</b>	<b>4.351.000</b>	<b>4.448.642</b>	
	<b>UAB 2111</b>	<b>Zu-/Überschuss</b>		<b>90.588</b>	<b>-33.344,19</b>			
<b>2130</b>	<b>Mittelschulen</b>							
	<b>Einnahmen</b>							
.3601	Investitionszuweisungen vom Bund Digitalpakt und BayARn/Bund	148.597		72.000	0,00			A:220



Einzelplan  
Abschnitt

2 Schulen  
21 Grund- und Mittelschulen

Haushaltsstelle		Haushaltsansatz			Ergebnis der Jahresrechnung	Investitionen und Invest.- Förderungsmaßnahmen		Erläuterungen Amt
Nr.	Bezeichnung	2024	Verpfl.-Erm. 2024	2023		2022	Gesamt- ausgabe- bedarf	
1	2	EUR	EUR	EUR	EUR	EUR	EUR	9
.3610	Investitionszuweisungen vom Land SoLe, SoLD, Corona-Förderungen	7.588		7.588	-3.006,33			A:220
.3611	Investitionszuweisungen vom Land Digitalbudget und BayARn/Land	47.264		18.000	0,00			A:220
	<b>Einnahmen</b>	<b>203.449</b>		<b>97.588</b>	<b>-3.006,33</b>			
	<b>Ausgaben</b>							
.9351	Zimmerausstattungen	5.000	0	5.000	5.569,20	0	0	A:204
.9352	Arbeitsgeräte und Maschinen (Ausstattung)	0	0	0	28.718,58	0	0	A:204
.9353	Digitales Klassenzimmer	0	0	0	0,00	0	97.642	A:100
.9354	Leih- und Dienstgeräte Homeschooling aus Sonderbudget Leihgeräte und SoLD	0	0	0	0,00	0	0	A:220
.9356	Schulausstattungen	0	0	0	0,00	0	0	A:204
	<b>Ausgaben</b>	<b>5.000</b>	<b>0</b>	<b>5.000</b>	<b>34.287,78</b>	<b>0</b>	<b>97.642</b>	
	<b>UAB 2130</b>	<b>Zu-/Überschuss</b>		<b>92.588</b>	<b>-37.294,11</b>			
	<b>Einnahmen</b>	<b>610.347</b>		<b>292.764</b>	<b>12.981,02</b>			
	<b>Ausgaben</b>	<b>58.300</b>	<b>0</b>	<b>65.200</b>	<b>112.355,35</b>	<b>11.775.121</b>	<b>5.259.795</b>	
	<b>AB 21</b>	<b>Zu-/Überschuss</b>		<b>227.564</b>	<b>-99.374,33</b>			

Einzelplan  
Abschnitt

2 Schulen  
22 Realschulen

Haushaltsstelle		Haushaltsansatz			Ergebnis der Jahresrechnung	Investitionen und Invest.- Förderungsmaßnahmen		Erläuterungen Amt
Nr.	Bezeichnung	2024	Verpfl.-Erm. 2024	2023		2022	Gesamt- ausgabe- bedarf	
1	2	3	4	5	6	7	8	9
		EUR	EUR	EUR	EUR	EUR	EUR	
2200	Realschulen							
	<b>Einnahmen</b>							
	Einnahmen	0		0	0,00			
	<b>Ausgaben</b>							
.9831	Investitionszuweisung -Schulzweckverband-	50.000	0	50.000	31.303,22	285.936	35.936	A:100
	Ausgaben	50.000	0	50.000	31.303,22	285.936	35.936	
	<b>UAB 2200</b>							
	Zu-/Überschuss	-50.000		-50.000	-31.303,22			
	Einnahmen	0		0	0,00			
	Ausgaben	50.000	0	50.000	31.303,22	285.936	35.936	
	<b>AB 22</b>							
	Zu-/Überschuss	-50.000		-50.000	-31.303,22			

Einzelplan  
Abschnitt

2 Schulen  
23 Gymnasien, Kollegs (ohne berufliche Gymnasien)

Haushaltsstelle		Haushaltsansatz			Ergebnis der Jahresrechnung	Investitionen und Invest.-Förderungsmaßnahmen		Erläuterungen Amt
Nr.	Bezeichnung	2024	Verpfl.-Erm. 2024	2023		2022	Gesamt- ausgabe- bedarf	
1	2	3	4	5	6	7	8	9
2300	Gymnasium							
	<b>Einnahmen</b>							
	Einnahmen	0		0	0,00			
	<b>Ausgaben</b>							
.9832	Investitionszuweisung-Schulzweckverband-	100.000	0	100.000	65.358,91	574.312	74.312	A:100
	Ausgaben	100.000	0	100.000	65.358,91	574.312	74.312	
	<b>UAB 2300</b>							
	Zu-/Überschuss	-100.000		-100.000	-65.358,91			
	Einnahmen	0		0	0,00			
	Ausgaben	100.000	0	100.000	65.358,91	574.312	74.312	
	<b>AB 23</b>							
	Zu-/Überschuss	-100.000		-100.000	-65.358,91			

Einzelplan  
Abschnitt

2 Schulen  
29 Übrige schulische Aufgaben

Haushaltsstelle		Haushaltsansatz			Ergebnis der Jahresrechnung	Investitionen und Invest.- Förderungsmaßnahmen		Erläuterungen Amt
Nr.	Bezeichnung	2024	Verpfl.-Erm. 2024	2023		2022	Gesamt- ausgabe- bedarf	
1	2	EUR	EUR	EUR	EUR	EUR	EUR	9
<b>2950</b>	<b>Sonstige schulische Aufgaben</b>							
	<b>Einnahmen</b>							
.3610	Investitionszuweisungen vom Land Digitalisierung Schulen	0		0	0,00			A:220
	<b>Einnahmen</b>	<b>0</b>		<b>0</b>	<b>0,00</b>			
	<b>Ausgaben</b>							
.9500	Digitalisierung Schulen, Glasfaserausbau	----	----	0	0,00	275.414	232.414	A:410
	<b>Ausgaben</b>	<b>0</b>	<b>0</b>	<b>0</b>	<b>0,00</b>	<b>275.414</b>	<b>232.414</b>	
	<b>UAB 2950</b>	<b>Zu-/Überschuss</b>		<b>0</b>	<b>0,00</b>			
	<b>Einnahmen</b>	<b>0</b>		<b>0</b>	<b>0,00</b>			
	<b>Ausgaben</b>	<b>0</b>	<b>0</b>	<b>0</b>	<b>0,00</b>	<b>275.414</b>	<b>232.414</b>	
	<b>AB 29</b>	<b>Zu-/Überschuss</b>		<b>0</b>	<b>0,00</b>			
	<b>Einnahmen</b>	<b>1.210.347</b>		<b>292.764</b>	<b>12.981,02</b>			
	<b>Ausgaben</b>	<b>208.300</b>	<b>0</b>	<b>215.200</b>	<b>209.017,48</b>	<b>12.910.783</b>	<b>5.602.457</b>	
	<b>EP 2</b>	<b>Zu-/Überschuss</b>		<b>77.564</b>	<b>-196.036,46</b>			

Einzelplan  
Abschnitt

**3 Wissenschaft, Forschung, Kulturpflege**  
**30 Verwaltung kultureller Angelegenheiten**

Haushaltsstelle		Haushaltsansatz			Ergebnis der Jahresrechnung	Investitionen und Invest.-Förderungsmaßnahmen		Erläuterungen Amt
Nr.	Bezeichnung	2024	Verpfl.-Erm. 2024	2023		2022	Gesamt-ausgabe-bedarf	
1	2	EUR	EUR	EUR	EUR	EUR	EUR	9
<b>3000</b>	<b>Verwaltung kultureller Angelegenheiten</b>							
	<b>Einnahmen</b>							
.3450	Verkauf von beweglichen Sachen des Anlagevermögens	0		0	0,00			A:290
	<b>Einnahmen</b>	<b>0</b>		<b>0</b>	<b>0,00</b>			
	<b>Ausgaben</b>							
.9350	Erwerb von beweglichen Sachen des Anlagevermögens	2.000	0	2.000	0,00	0	0	A:290
	<b>Ausgaben</b>	<b>2.000</b>	<b>0</b>	<b>2.000</b>	<b>0,00</b>	<b>0</b>	<b>0</b>	
	<b>UAB 3000</b>	<b>Zu-/Überschuss</b>		<b>-2.000</b>	<b>0,00</b>			
	<b>Einnahmen</b>	<b>0</b>		<b>0</b>	<b>0,00</b>			
	<b>Ausgaben</b>	<b>2.000</b>	<b>0</b>	<b>2.000</b>	<b>0,00</b>	<b>0</b>	<b>0</b>	
	<b>AB 30</b>	<b>Zu-/Überschuss</b>		<b>-2.000</b>	<b>0,00</b>			

Einzelplan  
Abschnitt

3 Wissenschaft, Forschung, Kulturpflege  
32 Museen, Sammlungen, Ausstellungen

Haushaltsstelle		Haushaltsansatz			Ergebnis der Jahresrechnung	Investitionen und Invest.- Förderungsmaßnahmen		Erläuterungen Amt
Nr.	Bezeichnung	2024	Verpfl.-Erm. 2024	2023		2022	Gesamt- ausgabe- bedarf	
1	2	3	4	5	6	7	8	9
		EUR	EUR	EUR	EUR	EUR	EUR	
3210	Archiv							
	<b>Einnahmen</b>							
	<b>Einnahmen</b>	0		0	0,00			
	<b>Ausgaben</b>							
.9350	Erwerb von beweglichen Sachen des Anlagevermögens	2.000	0	2.000	850,00	0	0	A:100
	<b>Ausgaben</b>	2.000	0	2.000	850,00	0	0	
	<b>UAB 3210</b> <b>Zu-/Überschuss</b>	<b>-2.000</b>		<b>-2.000</b>	<b>-850,00</b>			
3211	Kunstsammlungen u.ä.							
	<b>Einnahmen</b>							
.3450	Verkauf von beweglichen Sachen	0		0	0,00			A:290
	<b>Einnahmen</b>	0		0	0,00			
	<b>Ausgaben</b>							
.9358	Erwerb von Kunstgegenständen	0	0	0	0,00	0	0	A:290
	<b>Ausgaben</b>	0	0	0	0,00	0	0	
	<b>UAB 3211</b> <b>Zu-/Überschuss</b>	0		0	0,00			
	<b>Einnahmen</b>	0		0	0,00			
	<b>Ausgaben</b>	2.000	0	2.000	850,00	0	0	
	<b>AB 32</b> <b>Zu-/Überschuss</b>	<b>-2.000</b>		<b>-2.000</b>	<b>-850,00</b>			

Einzelplan  
Abschnitt

3 Wissenschaft, Forschung, Kulturpflege  
34 Heimat- und sonstige Kulturpflege

Haushaltsstelle		Haushaltsansatz			Ergebnis der Jahresrechnung	Investitionen und Invest.- Förderungsmaßnahmen		Erläuterungen Amt
Nr.	Bezeichnung	2024	Verpfl.-Erm. 2024	2023		2022	Gesamt- ausgabe- bedarf	
1	2	3	4	5	6	7	8	9
3430	Volks-, Trachten- und ähnliche Feste							
	<b>Einnahmen</b>	0		0	0,00			
	<b>Ausgaben</b>							
.9400	Standort Maibaum Gilching	0	0	0	0,00	120.917	120.917	A:401
	<b>Ausgaben</b>	0	0	0	0,00	120.917	120.917	
	<b>UAB 3430</b>	<b>Zu-/Überschuss</b>	0	0	0,00			
	<b>Einnahmen</b>	0		0	0,00			
	<b>Ausgaben</b>	0	0	0	0,00	120.917	120.917	
	<b>AB 34</b>	<b>Zu-/Überschuss</b>	0	0	0,00			

Einzelplan  
Abschnitt

3 Wissenschaft, Forschung, Kulturpflege  
35 Volksbildung

Haushaltsstelle		Haushaltsansatz			Ergebnis der Jahresrechnung	Investitionen und Invest.- Förderungsmaßnahmen		Erläuterungen Amt
Nr.	Bezeichnung	2024	Verpfl.-Erm. 2024	2023		2022	Gesamt- ausgabe- bedarf	
1	2	3	4	5	6	7	8	9
		EUR	EUR	EUR	EUR	EUR	EUR	
3521	Öffentliche Bücherei							
	<b>Einnahmen</b>							
	<b>Einnahmen</b>	0		0	0,00			
	<b>Ausgaben</b>							
.9350	Erwerb von beweglichen Sachen des Anlagevermögens <i>5.000 € Möbel f. Lesegarten: aus HAR!</i>	3.000	0	5.000	-952,24	0	0	A:270
	<b>Ausgaben</b>	3.000	0	5.000	-952,24	0	0	
	<b>UAB 3521</b> <b>Zu-/Überschuss</b>	-3.000		-5.000	952,24			
	<b>Einnahmen</b>	0		0	0,00			
	<b>Ausgaben</b>	3.000	0	5.000	-952,24	0	0	
	<b>AB 35</b> <b>Zu-/Überschuss</b>	-3.000		-5.000	952,24			



Einzelplan  
Abschnitt

**3 Wissenschaft, Forschung, Kulturpflege**  
**36 Naturschutz, Denkmalschutz und -pflege**

Haushaltsstelle		Haushaltsansatz			Ergebnis der Jahresrechnung	Investitionen und Invest.- Förderungsmaßnahmen		Erläuterungen Amt
Nr.	Bezeichnung	2024	Verpfl.-Erm. 2024	2023		2022	Gesamt- ausgabe- bedarf	
1	2	3	4	5	6	7	8	9
3600	Naturschutz und Landschaftspflege							
	<b>Einnahmen</b>	0		0	0,00			
	<b>Ausgaben</b>							
.9550	Biotop- und biolog. Aufwertung von Ausgleichsflächen	2.500	0	50.000	14.238,16	80.000	1.006	A:410
	<b>Ausgaben</b>	2.500	0	50.000	14.238,16	80.000	1.006	
	<b>UAB 3600</b>	<b>Zu-/Überschuss</b>	<b>-2.500</b>	<b>-50.000</b>	<b>-14.238,16</b>			
	<b>Einnahmen</b>	0		0	0,00			
	<b>Ausgaben</b>	2.500	0	50.000	14.238,16	80.000	1.006	
	<b>AB 36</b>	<b>Zu-/Überschuss</b>	<b>-2.500</b>	<b>-50.000</b>	<b>-14.238,16</b>			

Einzelplan  
Abschnitt

**3 Wissenschaft, Forschung, Kulturpflege**  
**37 Kirchliche Angelegenheiten**

Haushaltsstelle		Haushaltsansatz			Ergebnis der Jahresrechnung	Investitionen und Invest.- Förderungsmaßnahmen		Erläuterungen Amt
Nr.	Bezeichnung	2024	Verpfl.-Erm. 2024	2023		2022	Gesamt- ausgabe- bedarf	
1	2	3	4	5	6	7	8	9
3700	Kirchliche Angelegenheiten							
	<b>Einnahmen</b>							
	<b>Ausgaben</b>							
.9880	Zuschüsse für Investitionen Kath. Pfarramt St. Sebastian	---	---	0	0,00	0	0	A:220
.9881	Investitionszuschüsse an den übrigen Bereich - Evangelische Kirche	---	---	0	0,00	0	0	A:220
.9882	Investitionszuschüsse an den übrigen Bereich-RenovierungSt.Vitus/St.Sebastian	---	---	0	0,00	0	0	A:220
	<b>Ausgaben</b>	0	0	0	0,00	0	0	
	<b>UAB 3700 Zu-/Überschuss</b>	0		0	0,00			
	<b>Einnahmen</b>	0		0	0,00			
	<b>Ausgaben</b>	0	0	0	0,00	0	0	
	<b>AB 37 Zu-/Überschuss</b>	0		0	0,00			
	<b>Einnahmen</b>	0		0	0,00			
	<b>Ausgaben</b>	9.500	0	59.000	14.135,92	200.917	121.923	
	<b>EP 3 Zu-/Überschuss</b>	-9.500		-59.000	-14.135,92			

Einzelplan  
Abschnitt

4 Soziale Sicherung  
43 Soziale Einrichtungen (ohne Einrichtungen der Jugendhilfe)

Haushaltsstelle		Haushaltsansatz			Ergebnis der Jahresrechnung	Investitionen und Invest.-Förderungsmaßnahmen		Erläuterungen Amt
Nr.	Bezeichnung	2024	Verpfl.-Erm. 2024	2023		2022	Gesamt- ausgabe- bedarf	
1	2	EUR	EUR	EUR	EUR	EUR	EUR	9
4320	Soziale Einrichtungen f. pflegebedürftige ältere Menschen							
	<b>Einnahmen</b>							
.3220	Rückflüsse von Darlehen vom Landkreis	8.282		8.200	8.282,93			A:220
	<b>Einnahmen</b>	<b>8.282</b>		<b>8.200</b>	<b>8.282,93</b>			
	<b>Ausgaben</b>							
	<b>Ausgaben</b>	0	0	0	0,00	0	0	
	<b>UAB 4320 Zu-/Überschuss</b>	<b>8.282</b>		<b>8.200</b>	<b>8.282,93</b>			
	<b>Einnahmen</b>	<b>8.282</b>		<b>8.200</b>	<b>8.282,93</b>			
	<b>Ausgaben</b>	0	0	0	0,00	0	0	
	<b>AB 43 Zu-/Überschuss</b>	<b>8.282</b>		<b>8.200</b>	<b>8.282,93</b>			

Einzelplan  
Abschnitt

**4 Soziale Sicherung**  
**46 Eigene Einrichtungen der Jugendhilfe**

Haushaltsstelle		Haushaltsansatz			Ergebnis der Jahresrechnung	Investitionen und Invest.-Förderungsmaßnahmen		Erläuterungen Amt
Nr.	Bezeichnung	2024	Verpfl.-Erm. 2024	2023		2022	Gesamt- ausgabe- bedarf	
1	2	EUR	EUR	EUR	EUR	EUR	EUR	9
4601	Einrichtung der Jugendarbeit-Spielplätze							
	<b>Einnahmen</b>							
	Einnahmen	0		0	0,00			
	<b>Ausgaben</b>							
.9580	Spielplätze	0	0	0	0,00	30.000	6.503	A:400
	Ausgaben	0	0	0	0,00	30.000	6.503	
	<b>UAB 4601 Zu-/Überschuss</b>	<b>0</b>		<b>0</b>	<b>0,00</b>			
4605	Einrichtung der Jugendarbeit - Abenteuerspielplatz							
	<b>Einnahmen</b>							
	Einnahmen	0		0	0,00			
	<b>Ausgaben</b>							
.9350	Erwerb von beweglichen Sachen des Anlagevermögens	2.500	0	2.500	0,00	0	0	A:181
	Ausgaben	2.500	0	2.500	0,00	0	0	
	<b>UAB 4605 Zu-/Überschuss</b>	<b>-2.500</b>		<b>-2.500</b>	<b>0,00</b>			
4606	Einrichtungen der Jugendarbeit - Jugendtreff							
	<b>Einnahmen</b>							
	Einnahmen	0		0	0,00			
	<b>Ausgaben</b>							
.9350	Erwerb von beweglichen Sachen des Anlagevermögens	6.000	0	1.000	0,00	0	0	A:181
	Ausgaben	6.000	0	1.000	0,00	0	0	
	<b>UAB 4606 Zu-/Überschuss</b>	<b>-6.000</b>		<b>-1.000</b>	<b>0,00</b>			
4609	Einrichtungen der Jugendarbeit - Streetworker							
	<b>Einnahmen</b>							
	Einnahmen	0		0	0,00			
	<b>Ausgaben</b>							
.9350	Erwerb von beweglichen Sachen des Anlagevermögens	2.800	0	2.500	1.795,01	0	0	A:181
	Ausgaben	2.800	0	2.500	1.795,01	0	0	
	<b>UAB 4609 Zu-/Überschuss</b>	<b>-2.800</b>		<b>-2.500</b>	<b>-1.795,01</b>			
4640	Tageseinrichtungen für Kinder -Allgemein							
	<b>Einnahmen</b>							
.3610	Investitionszuweisungen vom Land Luftreinigungsgeräte	0		0	87.470,47			A:220
	Einnahmen	0		0	87.470,47			
	<b>Ausgaben</b>							
	Ausgaben	0	0	0	0,00	0	0	
	<b>UAB 4640 Zu-/Überschuss</b>	<b>0</b>		<b>0</b>	<b>87.470,47</b>			
4642	Tageseinrichtung für Kinder (Kindergarten Geisenbrunn)							
	<b>Einnahmen</b>							
	Einnahmen	0		0	0,00			
	<b>Ausgaben</b>							
.9350	Erwerb von beweglichen Sachen des Anlagevermögens	1.500	0	1.700	5.131,58	0	0	A:170

Einzelplan  
Abschnitt

**4 Soziale Sicherung**  
**46 Eigene Einrichtungen der Jugendhilfe**

Haushaltsstelle		Haushaltsansatz			Ergebnis der Jahresrechnung	Investitionen und Invest.- Förderungsmaßnahmen		Erläuterungen Amt
Nr.	Bezeichnung	2024	Verpfl.-Erm. 2024	2023		2022	Gesamt- ausgabe- bedarf	
1	2	EUR	EUR	EUR	EUR	EUR	EUR	9
	Ausgaben	1.500	0	1.700	5.131,58	0	0	
	<b>UAB 4642</b> Zu-/Überschuss	-1.500		-1.700	-5.131,58			
4643	Tageseinrichtung für Kinder (Kindergarten Wichelhaus)							
	<b>Einnahmen</b>							
	Einnahmen	0		0	0,00			
	<b>Ausgaben</b>							
.9350	Erwerb von beweglichen Sachen des Anlagevermögens	---	---	2.500	3.341,52	0	0	A:170
	Ausgaben	0	0	2.500	3.341,52	0	0	
	<b>UAB 4643</b> Zu-/Überschuss	0		-2.500	-3.341,52			
4644	Tageseinrichtung für Kinder (KiGa Waldstrasse)							
	<b>Einnahmen</b>							
	Einnahmen	0		0	0,00			
	<b>Ausgaben</b>							
.9350	Erwerb von beweglichen Sachen des Anlagevermögens	1.500	0	1.000	-418,53	0	0	A:170
	Ausgaben	1.500	0	1.000	-418,53	0	0	
	<b>UAB 4644</b> Zu-/Überschuss	-1.500		-1.000	418,53			
4645	Tageseinrichtung für Kinder (Kindergarten Montessori)							
	<b>Einnahmen</b>							
	Einnahmen	0		0	0,00			
	<b>Ausgaben</b>							
.9350	Erwerb von beweglichen Sachen des Anlagevermögens	2.000	0	2.000	6.656,86	0	0	A:170
	Ausgaben	2.000	0	2.000	6.656,86	0	0	
	<b>UAB 4645</b> Zu-/Überschuss	-2.000		-2.000	-6.656,86			
4646	Tageseinrichtung für Kinder - Mittagsbetreuung Arnoldus-GS							
	<b>Einnahmen</b>							
	Einnahmen	0		0	0,00			
	<b>Ausgaben</b>							
.9350	Erwerb von beweglichen Sachen des Anlagevermögens	1.000	0	1.000	0,00	0	0	A:206
	Ausgaben	1.000	0	1.000	0,00	0	0	
	<b>UAB 4646</b> Zu-/Überschuss	-1.000		-1.000	0,00			
4647	Tageseinrichtung für Kinder (Kindergarten Kinderfarm)							
	<b>Einnahmen</b>							
	Einnahmen	0		0	0,00			
	<b>Ausgaben</b>							
.9350	Erwerb von beweglichen Sachen des Anlagevermögens	3.000	0	8.000	6.656,86	0	0	A:170

Einzelplan  
Abschnitt

4 Soziale Sicherung  
46 Eigene Einrichtungen der Jugendhilfe

Haushaltsstelle		Haushaltsansatz			Ergebnis der Jahresrechnung	Investitionen und Invest.- Förderungsmaßnahmen		Erläuterungen Amt
Nr.	Bezeichnung	2024	Verpfl.-Erm. 2024	2023		2022	Gesamt- ausgabe- bedarf	
1	2	EUR	EUR	EUR	EUR	EUR	EUR	9
	Ausgaben	3.000	0	8.000	6.656,86	0	0	
	<b>UAB 4647</b> Zu-/Überschuss	-3.000		-8.000	-6.656,86			
4648	Kinderhaus am Abenteuerspielplatz (KinderArt)							
	<b>Einnahmen</b>							
	Einnahmen	0		0	0,00			
	<b>Ausgaben</b>							
.9350	Erwerb von beweglichen Sachen des Anlagevermögens	0	0	0	8.314,53	0	0	A:901
	Ausgaben	0	0	0	8.314,53	0	0	
	<b>UAB 4648</b> Zu-/Überschuss	0		0	-8.314,53			
4653	Kinderhort der Diakonie							
	<b>Einnahmen</b>							
	Einnahmen	0		0	0,00			
	<b>Ausgaben</b>							
.9350	Erwerb von beweglichen Sachen des Anlagevermögens	0	0	0	0,00	0	0	A:901
	Ausgaben	0	0	0	0,00	0	0	
	<b>UAB 4653</b> Zu-/Überschuss	0		0	0,00			
4681	Tageseinrichtungen für Kinder - BIV Kindergarten und Krippe							
	<b>Einnahmen</b>							
	Einnahmen	0		0	0,00			
	<b>Ausgaben</b>							
.9350	Erwerb von beweglichen Sachen des Anlagevermögens	0	0	0	9.287,95	0	0	A:901
	Ausgaben	0	0	0	9.287,95	0	0	
	<b>UAB 4681</b> Zu-/Überschuss	0		0	-9.287,95			
4682	Tageseinrichtungen für Kinder -Evang. Kindergarten-+Hort							
	<b>Einnahmen</b>							
	Einnahmen	0		0	0,00			
	<b>Ausgaben</b>							
.9350	Erwerb von beweglichen Sachen des Anlagevermögens	0	0	0	11.419,24	0	0	A:170
.9420	Endgültige Fassadenherstellung Hort St. Johannes	0	0	0	0,00	100.000	0	A:400
	Ausgaben	0	0	0	11.419,24	100.000	0	
	<b>UAB 4682</b> Zu-/Überschuss	0		0	-11.419,24			
4685	Tageseinrichtung für Kinder - Haus für Kinder am Frauwiesenweg							
	<b>Einnahmen</b>							
	Einnahmen	0		0	0,00			
	<b>Ausgaben</b>							
.9350	Erwerb von beweglichen Sachen des Anlagevermögens	3.000	0	5.000	11.775,17	0	0	A:170

Einzelplan  
Abschnitt

**4 Soziale Sicherung**  
**46 Eigene Einrichtungen der Jugendhilfe**

Haushaltsstelle		Haushaltsansatz			Ergebnis der Jahresrechnung	Investitionen und Invest.- Förderungsmaßnahmen		Erläuterungen Amt
Nr.	Bezeichnung	2024	Verpfl.-Erm. 2024	2023		2022	Gesamt- ausgabe- bedarf	
1	2	3	4	5	6	7	8	9
		EUR	EUR	EUR	EUR	EUR	EUR	
	Ausgaben	3.000	0	5.000	11.775,17	0	0	
	<b>UAB 4685</b> Zu-/Überschuss	-3.000		-5.000	-11.775,17			
4686	Tageseinrichtung für Kinder - Kinderhort an der Arnoldus-GS							
	<b>Einnahmen</b>							
	Einnahmen	0		0	0,00			
	<b>Ausgaben</b>							
.9350	Erwerb von beweglichen Sachen des Anlagevermögens	2.000	0	2.000	12.964,35	0	0	A:206
	Ausgaben	2.000	0	2.000	12.964,35	0	0	
	<b>UAB 4686</b> Zu-/Überschuss	-2.000		-2.000	-12.964,35			
4687	Tageseinrichtung für Kinder - Mittagsbetreuung - James-Krüß-GS							
	<b>Einnahmen</b>							
	Einnahmen	0		0	0,00			
	<b>Ausgaben</b>							
.9350	Erwerb von beweglichen Sachen des Anlagevermögens	1.000	0	1.000	0,00	0	0	A:206
	Ausgaben	1.000	0	1.000	0,00	0	0	
	<b>UAB 4687</b> Zu-/Überschuss	-1.000		-1.000	0,00			
4688	Tageseinrichtung für Kinder - Kinderhaus Schatzkiste-							
	<b>Einnahmen</b>							
	Einnahmen	0		0	0,00			
	<b>Ausgaben</b>							
.9350	Erwerb von beweglichen Sachen des Anlagevermögens	1.000	0	2.000	6.420,05	0	0	A:170
	Ausgaben	1.000	0	2.000	6.420,05	0	0	
	<b>UAB 4688</b> Zu-/Überschuss	-1.000		-2.000	-6.420,05			
	<b>Einnahmen</b>				87.470,47			
	Ausgaben	27.300	0	32.200	83.344,59	130.000	6.503	
	<b>AB 46</b> Zu-/Überschuss	-27.300		-32.200	4.125,88			
	<b>Einnahmen</b>				8.282			
	Ausgaben	27.300	0	32.200	83.344,59	130.000	6.503	
	<b>EP 4</b> Zu-/Überschuss	-19.018		-24.000	12.408,81			

Einzelplan  
Abschnitt

5 Gesundheit, Sport, Erholung  
51 Krankenhäuser

Haushaltsstelle		Haushaltsansatz			Ergebnis der Jahresrechnung	Investitionen und Invest.- Förderungsmaßnahmen		Erläuterungen Amt
Nr.	Bezeichnung	2024	Verpfl.-Erm. 2024	2023		2022	Gesamt- ausgabe- bedarf	
1	2	3	4	5	6	7	8	9
5100	Krankenhäuser							
	<b>Einnahmen</b>							
	Einnahmen	0		0	0,00			
	<b>Ausgaben</b>							
.9832	Investitionszuweisungen	531.761	0	155.000	13.927,00	885.028	430.028	A:220
	Krankenhauszweckverband Seefeld							
	Ausgaben	531.761	0	155.000	13.927,00	885.028	430.028	
	<b>UAB 5100</b>	<b>Zu-/Überschuss</b>						
		-531.761		-155.000	-13.927,00			
	Einnahmen	0		0	0,00			
	Ausgaben	531.761	0	155.000	13.927,00	885.028	430.028	
	<b>AB 51</b>	<b>Zu-/Überschuss</b>						
		-531.761		-155.000	-13.927,00			



Einzelplan  
Abschnitt

5 Gesundheit, Sport, Erholung  
56 Eigene Sportstätten

Haushaltsstelle		Haushaltsansatz			Ergebnis der Jahresrechnung	Investitionen und Invest.- Förderungsmaßnahmen		Erläuterungen Amt
Nr.	Bezeichnung	2024	Verpfl.-Erm. 2024	2023		2022	Gesamt- ausgabe- bedarf	
1	2	3	4	5	6	7	8	9
5600	<b>Sportstätten</b>							
	<b>Einnahmen</b>							
	<b>Ausgaben</b>							
.9350	Erwerb von beweglichen Sachen des Anlagevermögens	50.000	0	30.000	0,00	0	0	A:410
.9457	Erweiterungs-, Um- und Außbaumaßnahmen Sportgelände - Beregnungsanlagen -	0	0	10.000	0,00	160.000	150.000	A:410
.9459	Neubau Skateranlage & Pump-Track	0	0	0	0,00	600.000	0	A:410
.9461	Neubau Dreifach-Turnhalle TSV	0	0	0	0,00	10.000.000	0	A:401
.9630	Betriebstechnische Anlagen Flutlichtanlagen Sportgelände	0	0	0	-302.257,60	0	0	A:410
	<b>Ausgaben</b>	<b>50.000</b>	<b>0</b>	<b>40.000</b>	<b>-302.257,60</b>	<b>10.760.000</b>	<b>150.000</b>	
	<b>UAB 5600</b>	<b>Zu-/Überschuss</b>	<b>-50.000</b>	<b>-40.000</b>	<b>302.257,60</b>			
	<b>Einnahmen</b>	<b>0</b>	<b>0</b>	<b>0</b>	<b>0,00</b>			
	<b>Ausgaben</b>	<b>50.000</b>	<b>0</b>	<b>40.000</b>	<b>-302.257,60</b>	<b>10.760.000</b>	<b>150.000</b>	
	<b>AB 56</b>	<b>Zu-/Überschuss</b>	<b>-50.000</b>	<b>-40.000</b>	<b>302.257,60</b>			

Einzelplan  
Abschnitt

5 Gesundheit, Sport, Erholung  
58 Park- und Gartenanlagen

Haushaltsstelle		Haushaltsansatz			Ergebnis der Jahresrechnung	Investitionen und Invest.- Förderungsmaßnahmen		Erläuterungen Amt
Nr.	Bezeichnung	2024	Verpfl.-Erm. 2024	2023		2022	Gesamt- ausgabe- bedarf	
1	2	3	4	5	6	7	8	9
5819	Parkanlagen und öffentliche Grünflächen							
	<b>Einnahmen</b>	0		0	0,00			
	<b>Ausgaben</b>							
.9550	Sport- und Grünflächen u.ä.	3.000	0	3.000	0,00	15.000	0	A:410
	<b>Ausgaben</b>	3.000	0	3.000	0,00	15.000	0	
	<b>UAB 5819</b>	<b>Zu-/Überschuss</b>	-3.000	-3.000	0,00			
	<b>Einnahmen</b>	0		0	0,00			
	<b>Ausgaben</b>	3.000	0	3.000	0,00	15.000	0	
	<b>AB 58</b>	<b>Zu-/Überschuss</b>	-3.000	-3.000	0,00			

Einzelplan  
Abschnitt

5 Gesundheit, Sport, Erholung  
59 Sonstige Erholungseinrichtungen

Haushaltsstelle		Haushaltsansatz			Ergebnis der Jahresrechnung	Investitionen und Invest.- Förderungsmaßnahmen		Erläuterungen Amt
Nr.	Bezeichnung	2024	Verpfl.-Erm. 2024	2023		2022	Gesamt- ausgabe- bedarf	
1	2	3	4	5	6	7	8	9
5901	Generationenspielplatz							
	<b>Einnahmen</b>	0		0	0,00			
	<b>Ausgaben</b>							
.9550	Generationenspielplatz	0	0	0	0,00	50.000	0	A:300
	<b>Ausgaben</b>	0	0	0	0,00	50.000	0	
	<b>UAB 5901</b>							
	<b>Zu-/Überschuss</b>	0		0	0,00			
	<b>Einnahmen</b>	0		0	0,00			
	<b>Ausgaben</b>	0	0	0	0,00	50.000	0	
	<b>AB 59</b>							
	<b>Zu-/Überschuss</b>	0		0	0,00			
	<b>Einnahmen</b>	0		0	0,00			
	<b>Ausgaben</b>	584.761	0	198.000	-288.330,60	11.710.028	580.028	
	<b>EP 5</b>							
	<b>Zu-/Überschuss</b>	-584.761		-198.000	288.330,60			

Einzelplan  
Abschnitt

6 Bau- und Wohnungswesen, Verkehr  
60 Bauverwaltung

Haushaltsstelle		Haushaltsansatz			Ergebnis der Jahresrechnung	Investitionen und Invest.- Förderungsmaßnahmen		Erläuterungen Amt
Nr.	Bezeichnung	2024	Verpfl.-Erm. 2024	2023		2022	Gesamt- ausgabe- bedarf	
1	2	3	4	5	6	7	8	9
6000	<b>Bauverwaltung</b>							
	<b>Einnahmen</b>							
.3600	Breitbandausbau Förderung des Bundes	0		358.000	---			A:300
.3610	Investitionszuweisungen vom Land Breitbandausbau	0		287.000	---			A:300
	<b>Einnahmen</b>	<b>0</b>		<b>645.000</b>	<b>0,00</b>			
	<b>Ausgaben</b>							
.9350	Erwerb von beweglichen Sachen des Anlagevermögens	50.000	0	13.000	3.778,38	0	0	A:410
.9352	Arbeitsgeräte und Maschinen (Ausstattung)	0	0	0	0,00	0	0	A:300
.9600	Breitbandausbau inkl. Nebenkosten Leerrohre	0	0	716.984	22.587,34	716.984	0	A:300
	<b>Ausgaben</b>	<b>50.000</b>	<b>0</b>	<b>729.984</b>	<b>26.365,72</b>	<b>716.984</b>	<b>0</b>	
	<b>UAB 6000</b>	<b>Zu-/Überschuss</b>		<b>-84.984</b>	<b>-26.365,72</b>			
	<b>Einnahmen</b>	<b>0</b>		<b>645.000</b>	<b>0,00</b>			
	<b>Ausgaben</b>	<b>50.000</b>	<b>0</b>	<b>729.984</b>	<b>26.365,72</b>	<b>716.984</b>	<b>0</b>	
	<b>AB 60</b>	<b>Zu-/Überschuss</b>		<b>-84.984</b>	<b>-26.365,72</b>			

Einzelplan  
Abschnitt

**6 Bau- und Wohnungswesen, Verkehr**  
**61 Städtebaul. Planung, Städtebauförderung, Vermessung, Bauordnung**

Haushaltsstelle		Haushaltsansatz			Ergebnis der Jahresrechnung	Investitionen und Invest.-Förderungsmaßnahmen		Erläuterungen Amt
Nr.	Bezeichnung	2024	Verpfl.-Erm. 2024	2023		2022	Gesamt-ausgabe-bedarf	
1	2	EUR	EUR	EUR	EUR	EUR	EUR	9
<b>6100</b>	<b>Städtebaul. Planung, Städtebauförderung, Vermessung, Bauordnung</b>							
	<b>Einnahmen</b>							
.3500	Stellplatzablässe	0		0	0,00			A:300
.3599	Sonstige Beiträge u.ä.	0		0	0,00			A:300
.3600	Investitionszuweisungen vom Bund Förderung	0		0	0,00			A:300
.3610	Investitionszuweisungen vom Land Förderung	0		0	0,00			A:300
	<b>Einnahmen</b>	<b>0</b>		<b>0</b>	<b>0,00</b>			
	<b>Ausgaben</b>							
.9501	Tiefbaumaßnahme -Umgestaltung Bahnhofsvorplatz-	0	0	0	0,00	50.000	0	A:300
.9600	Städtebauliche Planungen und Energiekonzept Gilchinger Glatze	0	0	50.000	200.000,00	600.000	350.000	A:300
	<b>Ausgaben</b>	<b>0</b>	<b>0</b>	<b>50.000</b>	<b>200.000,00</b>	<b>650.000</b>	<b>350.000</b>	
	<b>UAB 6100</b>	<b>Zu-/Überschuss</b>		<b>-50.000</b>	<b>-200.000,00</b>			
	<b>Einnahmen</b>	<b>0</b>		<b>0</b>	<b>0,00</b>			
	<b>Ausgaben</b>	<b>0</b>	<b>0</b>	<b>50.000</b>	<b>200.000,00</b>	<b>650.000</b>	<b>350.000</b>	
	<b>AB 61</b>	<b>Zu-/Überschuss</b>		<b>-50.000</b>	<b>-200.000,00</b>			

Einzelplan  
Abschnitt

**6 Bau- und Wohnungswesen, Verkehr**  
**62 Wohnungsbauförderung und Wohnungsfürsorge**

Haushaltsstelle		Haushaltsansatz			Ergebnis der Jahresrechnung	Investitionen und Invest.-Förderungsmaßnahmen		Erläuterungen Amt
Nr.	Bezeichnung	2024	Verpfl.-Erm. 2024	2023		Gesamt- ausgabe- bedarf	bisher bereitgestellt	
1	2	EUR	EUR	EUR	EUR			EUR
<b>6200</b>	<b>Wohnungsbauförderung und Wohnungsfürsorge</b>							
	<b>Einnahmen</b>							
.3230	Darlehensrückflüsse von Zweckverbänden und dgl.	20.900		20.800	20.709,25			A:220
.3271	Darlehensrückflüsse vom übrigen Bereich	35.700		35.500	35.411,22			A:220
	<b>Einnahmen</b>	<b>56.600</b>		<b>56.300</b>	<b>56.120,47</b>			
	<b>Ausgaben</b>							
.9830	Investitionszuweisung Verband Wohnen im Kreis Starnberg	179.356	0	120.000	98.410,20	697.847	99.436	A:220
	<b>Ausgaben</b>	<b>179.356</b>	<b>0</b>	<b>120.000</b>	<b>98.410,20</b>	<b>697.847</b>	<b>99.436</b>	
	<b>UAB 6200</b>	<b>Zu-/Überschuss</b>	<b>-122.756</b>	<b>-63.700</b>	<b>-42.289,73</b>			
	<b>Einnahmen</b>	<b>56.600</b>		<b>56.300</b>	<b>56.120,47</b>			
	<b>Ausgaben</b>	<b>179.356</b>	<b>0</b>	<b>120.000</b>	<b>98.410,20</b>	<b>697.847</b>	<b>99.436</b>	
	<b>AB 62</b>	<b>Zu-/Überschuss</b>	<b>-122.756</b>	<b>-63.700</b>	<b>-42.289,73</b>			

Einzelplan  
Abschnitt

6 Bau- und Wohnungswesen, Verkehr  
63 Gemeindestraßen

Haushaltsstelle		Haushaltsansatz			Ergebnis der Jahresrechnung	Investitionen und Invest.- Förderungsmaßnahmen		Erläuterungen Amt
Nr.	Bezeichnung	2024	Verpfl.-Erm. 2024	2023		2022	Gesamt- ausgabe- bedarf	
1	2	EUR	EUR	EUR	EUR	EUR	EUR	9
<b>6300</b>	<b>Gemeindestraßen</b>							
	<b>Einnahmen</b>							
.3526	Erschließungsbeiträge Argelsrieder Weg	0		0	0,00			A:901
.3527	Erschließungsbeiträge Waldstraße	0		0	0,00			A:301
.3528	Erschließungsbeiträge Römerstraße zw. Görbelmoos- und Starnberger Weg	---		0	0,00			A:301
.3529	Erschließungsbeiträge Angerfeldstraße und Tannenstraße	0		0	0,00			A:301
.3530	Erschließungsbeiträge St-Gilgener Straße	0		0	0,00			A:301
.3531	Erschließungsbeiträge Fichtenstraße	0		0	0,00			A:301
.3534	Erschließungsbeiträge Wildmoosweg	0		0	0,00			A:301
.3535	Erschließungsbeiträge Kohlstatt	0		0	0,00			A:301
.3611	Zuweisungen nach Art. 13h BayFAG Straßenausbaupauschale	100.000		127.000	104.584,00			A:220
.3613	Zuwendung nach Art. 13c FAG Kreisverkehr Sonnenstraße	0		0	0,00			A:220
	<b>Einnahmen</b>	<b>100.000</b>		<b>127.000</b>	<b>104.584,00</b>			
	<b>Ausgaben</b>							
.9321	Erwerb von Verkehrsflächen und grundstücksgleiche Rechte	0	0	20.000	0,00	0	0	A:303
.9510	Straßen, Plätze, Brücken u.ä. Planungskosten, Staubfreimachung	100.000	0	100.000	70.028,20	500.000	38.244	A:410
.9511	Straßen, Plätze, Brücken u.ä. (Gestaltung Ortszentrum)	20.000	0	0	0,00	50.000	0	A:410
.9512	Kreisverkehr Karolingerstr. Querungshilfe Starnberger Weg	0	0	0	0,00	120.000	6.508	A:410
.9513	Straßen, Plätze, Brücken u.ä. Kreisverkehr Sonnenstraße	0	0	0	0,00	700.000	0	A:410
.9523	Tiefbaumaßnahme Römerstraße zw. Görbelmoos- und Starnberger Weg	0	0	5.000	0,00	624.756	614.756	A:410
.9524	Tiefbaumaßnahme 2018 Angerfeldstraße & Tannenstraße	0	0	0	-10.000,00	1.800.000	1.569.608	A:410
.9525	Tiefbaumaßnahme 2018 St-Gilgener Straße	0	0	0	-159,19	800.000	802.719	A:410
.9526	Tiefbaumaßnahme 2019 Fichtenstraße	0	0	2.000	-2.000,00	600.000	488.058	A:410
.9529	Straßenbaumaßnahme 2020 Wildmoosweg	0	0	0	-10.000,00	650.000	503.637	A:410
.9532	Querungshilfe Weßlinger Straße Bereich Schulbushaltestelle	0	0	0	-137.875,32	340.000	200.000	A:410
.9533	Straßenbaumaßnahme 2021 Gilgener Heide	0	0	0	0,00	5.000	-14.657	A:410
.9534	Straßenbaumaßnahme 2021 Spitzwiesenweg	0	0	0	0,00	5.000	-16.633	A:410
.9535	Straßenbaumaßnahme 2021 Kohlstatt	0	0	0	0,00	840.000	31.935	A:410

Einzelplan  
Abschnitt

6 Bau- und Wohnungswesen, Verkehr  
63 Gemeindestraßen

Haushaltsstelle		Haushaltsansatz			Ergebnis der Jahresrechnung	Investitionen und Invest.- Förderungsmaßnahmen		Erläuterungen Amt
Nr.	Bezeichnung	2024	Verpfl.-Erm. 2024	2023		2022	Gesamt- ausgabe- bedarf	
1	2	EUR	EUR	EUR	EUR	EUR	EUR	9
.9536	Straßenbaumaßnahme - Erschließungsstraße Bereich Sägewerksvilla	0	0	0	0,00	50.000	0	A:410
.9537	Straßenbaumaßnahme Durchwegung Öbergweg-Leitenweg	0	0	0	0,00	80.000	0	A:410
	<b>Ausgaben</b>	<b>120.000</b>	<b>0</b>	<b>127.000</b>	<b>-90.006,31</b>	<b>7.164.756</b>	<b>4.224.175</b>	
	<b>UAB 6300 Zu-/Überschuss</b>	<b>-20.000</b>		<b>0</b>	<b>194.590,31</b>			
<b>6302</b>	<b>Gemeindestraße -002-</b> <b>Einnahmen</b>							
.3522	Erschließungsbeiträge Feichtholzweg	0		0	0,00			A:301
	<b>Einnahmen</b>	<b>0</b>		<b>0</b>	<b>0,00</b>			
	<b>Ausgaben</b>							
.9504	Tiefbaumaßnahme 2017 -Feichtholzweg-	----	----	----	----	450.000	313.264	A:410
	<b>Ausgaben</b>	<b>0</b>	<b>0</b>	<b>0</b>	<b>-5.000,00</b>	<b>450.000</b>	<b>313.264</b>	
	<b>UAB 6302 Zu-/Überschuss</b>	<b>0</b>		<b>0</b>	<b>5.000,00</b>			
<b>6306</b>	<b>Gemeindestraße -Ortszentrum-</b> <b>Einnahmen</b>							
.3600	Investitionszuweisungen vom Bund Umgestaltung Römerstraße	0		0	0,00			A:220
.3611	Investitionszuweisungen vom Land Umgestaltung Römerstraße	1.000.000		1.283.033	1.783.033,01			A:220
	<b>Einnahmen</b>	<b>1.000.000</b>		<b>1.283.033</b>	<b>1.783.033,01</b>			
	<b>Ausgaben</b>							
.9502	Tiefbaumaßnahme Umgestaltung Römerstr./Rathausstr.	2.000	0	0	0,00	290.000	211.983	A:410
.9503	Umgestaltung Römerstraße zw. Rathausstraße und Bahnunterführung	0	0	20.000	629,74	12.750.000	129.110	A:410
	<b>Ausgaben</b>	<b>2.000</b>	<b>0</b>	<b>20.000</b>	<b>629,74</b>	<b>13.040.000</b>	<b>341.093</b>	
	<b>UAB 6306 Zu-/Überschuss</b>	<b>998.000</b>		<b>1.263.033</b>	<b>1.782.403,27</b>			
<b>6308</b>	<b>Hochstift-Freising-Platz</b> <b>Einnahmen</b>							
.3611	Investitionszuweisung vom Land Aufbau Ladeinfrastruktur Hochstift-F.-Pl	16.500		0	0,00			A:410
	<b>Einnahmen</b>	<b>16.500</b>		<b>0</b>	<b>0,00</b>			
	<b>Ausgaben</b>							
.9500	Umgestaltung Verkehrsflächen und Freiflächen	0	0	0	0,00	0	0	A:410
.9501	Tiefbaumaßnahme Aufbau Ladeinfrastruktur	70.000	0	70.000	3.306,92	170.000	0	A:410
	<b>Ausgaben</b>	<b>70.000</b>	<b>0</b>	<b>70.000</b>	<b>3.306,92</b>	<b>170.000</b>	<b>0</b>	
	<b>UAB 6308 Zu-/Überschuss</b>	<b>-53.500</b>		<b>-70.000</b>	<b>-3.306,92</b>			
<b>6311</b>	<b>Westumfahrung</b> <b>Einnahmen</b>							
.3610	Investitionszuweisungen vom Land Entlastungsstraße	0		0	0,00			A:220
	<b>Einnahmen</b>	<b>0</b>		<b>0</b>	<b>0,00</b>			
	<b>Ausgaben</b>							
.9321	Erwerb unbebauter Grundstücke Westumfahrung	0	0	0	-288,00	3.600.000	3.337.408	A:303



Einzelplan  
Abschnitt

6 Bau- und Wohnungswesen, Verkehr  
63 Gemeindestraßen

Haushaltsstelle		Haushaltsansatz			Ergebnis der Jahresrechnung	Investitionen und Invest.- Förderungsmaßnahmen		Erläuterungen Amt
Nr.	Bezeichnung	2024	Verpfl.-Erm. 2024	2023		2022	Gesamt- ausgabe- bedarf	
1	2	3	4	5	6	7	8	9
		EUR	EUR	EUR	EUR	EUR	EUR	
.9510	Straßen, Plätze, Brücken u.ä. Westumfahrung	0	0	0	-211,72	18.485.000	18.485.000	A:410
	<b>Ausgaben</b>	<b>0</b>	<b>0</b>	<b>0</b>	<b>-499,72</b>	<b>22.085.000</b>	<b>21.822.408</b>	
	<b>UAB 6311 Zu-/Überschuss</b>	<b>0</b>		<b>0</b>	<b>499,72</b>			
<b>6313</b>	<b>Gemeindestraße -Gewerbepark Süd-</b>							
	<b>Einnahmen</b>							
.3522	Erstattung - Gewerbegebiet Süd - Dornierstraße	0		0	0,00			A:410
	<b>Einnahmen</b>	<b>0</b>		<b>0</b>	<b>0,00</b>			
	<b>Ausgaben</b>							
.9501	Tiefbaumaßnahme -Gewerbepark Süd-	0	0	0	0,00	1.000.000	873.916	A:410
.9503	Querungshilfe Osterschließung Dornier-/Melchior-Fanger-Straße	0	0	0	0,00	100.000	26.735	A:410
	<b>Ausgaben</b>	<b>0</b>	<b>0</b>	<b>0</b>	<b>0,00</b>	<b>1.100.000</b>	<b>900.651</b>	
	<b>UAB 6313 Zu-/Überschuss</b>	<b>0</b>		<b>0</b>	<b>0,00</b>			
<b>6314</b>	<b>Gemeindestraße - Gewerbepark Ost</b>							
	<b>Einnahmen</b>							
.3270	Rückflüsse aus Geschäftsbesorger	---		0	0,00			A:220
.3514	Erschließungsbeiträge Gewerbepark Ost	0		0	0,00			A:303
.3515	Beiträge für Ausgleichsflächen Gewerbepark Ost	0		0	0,00			A:303
	<b>Einnahmen</b>	<b>0</b>		<b>0</b>	<b>0,00</b>			
	<b>Ausgaben</b>							
.9514	Tiefbaumaßnahme Gewerbepark Ost	0	0	0	-230.414,47	2.625.000	2.625.000	A:410
	<b>Ausgaben</b>	<b>0</b>	<b>0</b>	<b>0</b>	<b>-230.414,47</b>	<b>2.625.000</b>	<b>2.625.000</b>	
	<b>UAB 6314 Zu-/Überschuss</b>	<b>0</b>		<b>0</b>	<b>230.414,47</b>			
<b>6319</b>	<b>Gemeindestraße</b>							
	<b>Einnahmen</b>							
.3522	Erschließungsbeiträge -Fuchsgraben II-	0		0	0,00			A:901
	<b>Einnahmen</b>	<b>0</b>		<b>0</b>	<b>0,00</b>			
	<b>Ausgaben</b>							
	<b>Ausgaben</b>	<b>0</b>	<b>0</b>	<b>0</b>	<b>0,00</b>	<b>0</b>	<b>0</b>	
	<b>UAB 6319 Zu-/Überschuss</b>	<b>0</b>		<b>0</b>	<b>0,00</b>			
<b>6330</b>	<b>Gemeindestraße</b>							
	<b>Einnahmen</b>							
	<b>Einnahmen</b>	<b>0</b>		<b>0</b>	<b>0,00</b>			
	<b>Ausgaben</b>							
.9328	Erschließungsbeiträge Rückerstattung	750.000	0	100.000	0,00	0	0	A:301
	<b>Ausgaben</b>	<b>750.000</b>	<b>0</b>	<b>100.000</b>	<b>0,00</b>	<b>0</b>	<b>0</b>	
	<b>UAB 6330 Zu-/Überschuss</b>	<b>-750.000</b>		<b>-100.000</b>	<b>0,00</b>			
<b>6333</b>	<b>Gemeindestraße</b>							
	<b>Einnahmen</b>							
.3521	Erschließungsbeiträge Andechser Straße	0		0	-9.779,41			A:301

Einzelplan  
Abschnitt

6 Bau- und Wohnungswesen, Verkehr  
63 Gemeindestraßen

Haushaltsstelle		Haushaltsansatz			Ergebnis der Jahresrechnung	Investitionen und Invest.- Förderungsmaßnahmen		Erläuterungen Amt
Nr.	Bezeichnung	2024	Verpfl.-Erm. 2024	2023		2022	Gesamt- ausgabe- bedarf	
1	2	3	4	5	6	7	8	9
	<b>Einnahmen</b>	0		0	-9.779,41			
	<b>Ausgaben</b>							
.9510	Straßen, Plätze, Brücken u.ä. Andechser Str.	0	0	0	0,00	300.000	0	A:410
	<b>Ausgaben</b>	0	0	0	0,00	300.000	0	
	<b>UAB 6333</b>	<b>Zu-/Überschuss</b>		0	-9.779,41			
	<b>Einnahmen</b>	1.116.500		1.410.033	1.877.837,60			
	<b>Ausgaben</b>	942.000	0	317.000	-321.983,84	46.934.756	30.226.591	
	<b>AB 63</b>	<b>Zu-/Überschuss</b>		1.093.033	2.199.821,44			

Einzelplan  
Abschnitt

6 Bau- und Wohnungswesen, Verkehr  
64 Gemeindestraßen

Haushaltsstelle		Haushaltsansatz			Ergebnis der Jahresrechnung	Investitionen und Invest.- Förderungsmaßnahmen		Erläuterungen Amt
Nr.	Bezeichnung	2024	Verpfl-Erm. 2024	2023		2022	Gesamt- ausgabe- bedarf	
1	2	EUR	EUR	EUR	EUR	EUR	EUR	9
6479	<b>Gemeindestraße</b>							
	<b>Einnahmen</b>							
.3610	Investitionszuweisungen vom Land Bus-Wartehäuser und Haltestellen	355.000		300.000	0,00			A:220
	<b>Einnahmen</b>	<b>355.000</b>		<b>300.000</b>	<b>0,00</b>			
	<b>Ausgaben</b>							
.9582	Inseln, Übergangshilfen	60.000	0	0	200.000,00	232.000	5.577	A:410
.9583	Wartehäuschen an Bushaltestellen	0	0	0	0,00	108.000	38.003	A:410
.9584	Bushaltestellen Pollinger Str.	290.000	0	490.000	47.793,03	100.000	0	A:410
	<b>Ausgaben</b>	<b>350.000</b>	<b>0</b>	<b>490.000</b>	<b>247.793,03</b>	<b>440.000</b>	<b>43.580</b>	
	<b>UAB 6479</b>	<b>Zu-/Überschuss</b>	<b>5.000</b>	<b>-190.000</b>	<b>-247.793,03</b>			
	<b>Einnahmen</b>	<b>355.000</b>		<b>300.000</b>	<b>0,00</b>			
	<b>Ausgaben</b>	<b>350.000</b>	<b>0</b>	<b>490.000</b>	<b>247.793,03</b>	<b>440.000</b>	<b>43.580</b>	
	<b>AB 64</b>	<b>Zu-/Überschuss</b>	<b>5.000</b>	<b>-190.000</b>	<b>-247.793,03</b>			

Einzelplan  
Abschnitt

6 Bau- und Wohnungswesen, Verkehr  
66 Bundes- und Staatsstraßen

Haushaltsstelle		Haushaltsansatz			Ergebnis der Jahresrechnung	Investitionen und Invest.- Förderungsmaßnahmen		Erläuterungen Amt
Nr.	Bezeichnung	2024	Verpfl.-Erm. 2024	2023		2022	Gesamt- ausgabe- bedarf	
1	2	3	4	5	6	7	8	9
6600	Lärmschutz Geisenbrunn BAB A96							
	<b>Einnahmen</b>	0		0	0,00			
	<b>Ausgaben</b>							
.9501	Lärmschutzwall Geisenbrunn	0	0	0	0,00	50.000	0	A:410
	<b>Ausgaben</b>	0	0	0	0,00	50.000	0	
	<b>UAB 6600</b>	<b>Zu-/Überschuss</b>	0	0	0,00			
	<b>Einnahmen</b>	0		0	0,00			
	<b>Ausgaben</b>	0	0	0	0,00	50.000	0	
	<b>AB 66</b>	<b>Zu-/Überschuss</b>	0	0	0,00			

Einzelplan  
Abschnitt

6 Bau- und Wohnungswesen, Verkehr  
67 Straßenbeleuchtung und -reinigung

Haushaltsstelle		Haushaltsansatz			Ergebnis der Jahresrechnung	Investitionen und Invest.- Förderungsmaßnahmen		Erläuterungen Amt
Nr.	Bezeichnung	2024	Verpfl.-Erm. 2024	2023		2022	Gesamt- ausgabe- bedarf	
1	2	EUR	EUR	EUR	EUR	EUR	EUR	9
6701	<b>Straßenbeleuchtung</b>							
	<b>Einnahmen</b>							
.3600	Förderung Umrüstung LED "KSI"	387.938		0	0,00			A:401
.3610	Investitionszuweisungen vom Land LED-Umrüstung	600.000		0	0,00			A:410
	<b>Einnahmen</b>	<b>987.938</b>		<b>0</b>	<b>0,00</b>			
	<b>Ausgaben</b>							
.9630	Betriebstechnische Anlagen-Straßenbel.	500.000	0	300.000	400.000,00	1.378.000	175.000	A:410
	<b>Ausgaben</b>	<b>500.000</b>	<b>0</b>	<b>300.000</b>	<b>400.000,00</b>	<b>1.378.000</b>	<b>175.000</b>	
	<b>UAB 6701</b>	<b>Zu-/Überschuss</b>		<b>-300.000</b>	<b>-400.000,00</b>			
	<b>Einnahmen</b>	<b>987.938</b>		<b>0</b>	<b>0,00</b>			
	<b>Ausgaben</b>	<b>500.000</b>	<b>0</b>	<b>300.000</b>	<b>400.000,00</b>	<b>1.378.000</b>	<b>175.000</b>	
	<b>AB 67</b>	<b>Zu-/Überschuss</b>		<b>-300.000</b>	<b>-400.000,00</b>			

Einzelplan  
Abschnitt

6 Bau- und Wohnungswesen, Verkehr  
69 Wasserläufe, Wasserbau

Haushaltsstelle		Haushaltsansatz			Ergebnis der Jahresrechnung	Investitionen und Invest.- Förderungsmaßnahmen		Erläuterungen Amt
Nr.	Bezeichnung	2024	Verpfl.-Erm. 2024	2023		2022	Gesamt- ausgabe- bedarf	
1	2	3	4	5	6	7	8	9
6900	<b>Wasserläufe, Wasserbau</b>							
	<b>Einnahmen</b>							
	<b>Einnahmen</b>	0		0	0,00			
	<b>Ausgaben</b>							
.9501	Tiefbaumaßnahme -Altlasterkundung-	30.000	0	50.000	37.130,70	407.000	5.411	A:440
.9520	Wasserstraßen, Ufer, Häfen, Dämme - Aubach	150.000	0	75.000	15.521,38	200.000	0	A:410
	<b>Ausgaben</b>	180.000	0	125.000	52.652,08	607.000	5.411	
	<b>UAB 6900</b>	<b>Zu-/Überschuss</b>						
		-180.000		-125.000	-52.652,08			
	<b>Einnahmen</b>	0		0	0,00			
	<b>Ausgaben</b>	180.000	0	125.000	52.652,08	607.000	5.411	
	<b>AB 69</b>	<b>Zu-/Überschuss</b>						
		-180.000		-125.000	-52.652,08			
	<b>Einnahmen</b>	2.516.038		2.411.333	1.933.958,07			
	<b>Ausgaben</b>	2.201.356	0	2.131.984	703.237,19	51.474.587	30.900.018	
	<b>EP 6</b>	<b>Zu-/Überschuss</b>						
		314.682		279.349	1.230.720,88			

Einzelplan  
Abschnitt

7 Öffentliche Einrichtungen, Wirtschaftsförderung  
72 Abfallbeseitigung

Haushaltsstelle		Haushaltsansatz			Ergebnis der Jahresrechnung	Investitionen und Invest.- Förderungsmaßnahmen		Erläuterungen Amt
Nr.	Bezeichnung	2024	Verpfl.-Erm. 2024	2023		2022	Gesamt- ausgabe- bedarf	
1	2	3	4	5	6	7	8	9
7210	Mülldeponien							
	<b>Einnahmen</b>	0		0	0,00			
	<b>Ausgaben</b>							
.9400	Bebaubarmachung Grundstück	0	0	800.000	----	800.000	0	A:440
	<b>Ausgaben</b>	0	0	800.000	0,00	800.000	0	
	<b>UAB 7210</b>	<b>Zu-/Überschuss</b>	0	-800.000	0,00			
	<b>Einnahmen</b>	0		0	0,00			
	<b>Ausgaben</b>	0	0	800.000	0,00	800.000	0	
	<b>AB 72</b>	<b>Zu-/Überschuss</b>	0	-800.000	0,00			

Einzelplan  
Abschnitt

7 Öffentliche Einrichtungen, Wirtschaftsförderung  
73 Märkte

Haushaltsstelle		Haushaltsansatz			Ergebnis der Jahresrechnung	Investitionen und Invest.-Förderungsmaßnahmen		Erläuterungen Amt
Nr.	Bezeichnung	2024	Verpfl.-Erm. 2024	2023		2022	Gesamt- ausgabe- bedarf	
1	2	3	4	5	6	7	8	9
7390	<b>Weihnachtsmarkt</b>							
	<b>Einnahmen</b>							
	<b>Einnahmen</b>	0		0	0,00			
	<b>Ausgaben</b>							
.9350	Erwerb von beweglichen Sachen des Anlagevermögens -Marktbuden-	0	0	0	0,00	100.000	90.925	A:290
	<b>Ausgaben</b>	0	0	0	0,00	100.000	90.925	
	<b>UAB 7390</b>	<b>Zu-/Überschuss</b>		<b>0</b>	<b>0,00</b>			
		<b>Einnahmen</b>		<b>0</b>	<b>0,00</b>			
		<b>Ausgaben</b>	0	<b>0</b>	<b>0,00</b>	<b>100.000</b>	<b>90.925</b>	
	<b>AB 73</b>	<b>Zu-/Überschuss</b>		<b>0</b>	<b>0,00</b>			



Einzelplan  
Abschnitt

7 Öffentliche Einrichtungen, Wirtschaftsförderung  
75 Bestattungswesen

Haushaltsstelle		Haushaltsansatz			Ergebnis der Jahresrechnung	Investitionen und Invest.-Förderungsmaßnahmen		Erläuterungen Amt
Nr.	Bezeichnung	2024	Verpfl.-Erm. 2024	2023		Gesamt- ausgabe- bedarf	bisher bereitgestellt	
1	2	EUR	EUR	EUR	EUR			EUR
7500	<b>Bestattungswesen</b>							
	<b>Einnahmen</b>							
	<b>Ausgaben</b>							
.9350	Erwerb von beweglichen Sachen des Anlagevermögens	1.000	0	1.000	0,00	0	0	A:240
.9357	Beschaffung von Fahrzeugen	0	0	0	0,00	0	0	A:240
.9400	Hochbau: Umbau- u. Erweiterungsmaßnahmen	0	0	120.000	23.367,67	180.000	0	A:401
.9580	Tiefbaumaßnahme Friedhöfe (z.B. Brunnen)	10.000	0	0	0,00	0	0	A:410
	<b>Ausgaben</b>	<b>11.000</b>	<b>0</b>	<b>121.000</b>	<b>23.367,67</b>	<b>180.000</b>	<b>0</b>	
	<b>UAB 7500</b>	<b>Zu-/Überschuss</b>		<b>-121.000</b>	<b>-23.367,67</b>			
	<b>Einnahmen</b>	<b>0</b>		<b>0</b>	<b>0,00</b>			
	<b>Ausgaben</b>	<b>11.000</b>	<b>0</b>	<b>121.000</b>	<b>23.367,67</b>	<b>180.000</b>	<b>0</b>	
	<b>AB 75</b>	<b>Zu-/Überschuss</b>		<b>-121.000</b>	<b>-23.367,67</b>			

Einzelplan  
Abschnitt

7 Öffentliche Einrichtungen, Wirtschaftsförderung  
76 Sonstige öffentliche Einrichtungen

Haushaltsstelle		Haushaltsansatz			Ergebnis der Jahresrechnung	Investitionen und Invest.-Förderungsmaßnahmen		Erläuterungen Amt
Nr.	Bezeichnung	2024	Verpfl.-Erm. 2024	2023		2022	Gesamt-ausgabe-bedarf	
1	2	3	4	5	6	7	8	9
7600	Sonstige öffentliche Einrichtungen							
	<b>Einnahmen</b>							
	<b>Ausgaben</b>							
	<b>Einnahmen</b>	0		0	0,00			
	<b>Ausgaben</b>							
.9359	Fahrradständer Bahnanlage	85.000	0	5.000	0,00	0	0	A:410
.9501	Tiefbaumaßnahme -Ausbau Fahrradwegenetz-	0	0	100.000	-14.277,22	680.000	150.000	A:410
.9503	Tiefbaumaßnahme -Ausbau Fahrradwegenetz- Melchior-Fanger-Radweg winterfest	0	0	0	0,00	160.000	0	A:410
.9504	Tiefbaumaßnahme -Ausbau Fahrradwegenetz- Radweg St.Gilgen - Weßlinger Straße	0	0	0	-238.061,31	670.000	300.000	A:410
	<b>Ausgaben</b>	85.000	0	105.000	-252.338,53	1.510.000	450.000	
	<b>UAB 7600</b>	<b>Zu-/Überschuss</b>		<b>-105.000</b>	<b>252.338,53</b>			
	<b>Einnahmen</b>	0		0	0,00			
	<b>Ausgaben</b>	85.000	0	105.000	-252.338,53	1.510.000	450.000	
	<b>AB 76</b>	<b>Zu-/Überschuss</b>		<b>-105.000</b>	<b>252.338,53</b>			

Einzelplan  
Abschnitt

7 Öffentliche Einrichtungen, Wirtschaftsförderung  
77 Hilfsbetriebe der Verwaltung

Haushaltsstelle		Haushaltsansatz			Ergebnis der Jahresrechnung	Investitionen und Invest.-Förderungsmaßnahmen		Erläuterungen Amt
Nr.	Bezeichnung	2024	Verpfl.-Erm. 2024	2023		2022	Gesamt- ausgabe- bedarf	
1	2	3	4	5	6	7	8	9
7711	<b>Bauhof</b>							
	<b>Einnahmen</b>							
.3450	Verkauf von beweglichen Sachen	40.000		1.000	2.728,00			A:410
.3600	Zuweisungen des Bundes	0		0	----			
	Förderung Elektrofahrzeuge							
	<b>Einnahmen</b>	<b>40.000</b>		<b>1.000</b>	<b>2.728,00</b>			
	<b>Ausgaben</b>							
.9357	Beschaffung von Fahrzeugen, Geräten, Maschinen	440.000	0	0	220.000,00	0	0	A:410
	<b>Ausgaben</b>	<b>440.000</b>	<b>0</b>	<b>0</b>	<b>220.000,00</b>	<b>0</b>	<b>0</b>	
	<b>UAB 7711</b>	<b>Zu-/Überschuss</b>		<b>1.000</b>	<b>-217.272,00</b>			
		<b>Einnahmen</b>		<b>1.000</b>	<b>2.728,00</b>			
		<b>Ausgaben</b>	<b>0</b>	<b>0</b>	<b>220.000,00</b>	<b>0</b>	<b>0</b>	
	<b>AB 77</b>	<b>Zu-/Überschuss</b>		<b>1.000</b>	<b>-217.272,00</b>			

Einzelplan  
Abschnitt

**7 Öffentliche Einrichtungen, Wirtschaftsförderung**  
**79 Fremdenverkehr, sonstige Förderung von Wirtschaft und Verkehr**

Haushaltsstelle		Haushaltsansatz			Ergebnis der Jahresrechnung	Investitionen und Invest.- Förderungsmaßnahmen		Erläuterungen Amt
Nr.	Bezeichnung	2024	Verpfl.-Erm. 2024	2023		2022	Gesamt- ausgabe- bedarf	
1	2	3	4	5	6	7	8	9
<b>7910</b>	<b>Sonstige Förderung von Wirtschaft und Verkehr</b>							
	<b>Einnahmen</b>							
.3610	Investitionszuweisungen vom Land Gewerbeleitsystem	0		0	0,00			A:300
	<b>Einnahmen</b>	<b>0</b>		<b>0</b>	<b>0,00</b>			
	<b>Ausgaben</b>							
.9600	Planung und Umsetzung Gewerbeleitsystem	0	0	0	0,00	390.000	44.750	A:300
	<b>Ausgaben</b>	<b>0</b>	<b>0</b>	<b>0</b>	<b>0,00</b>	<b>390.000</b>	<b>44.750</b>	
	<b>UAB 7910</b>	<b>Zu-/Überschuss</b>		<b>0</b>	<b>0,00</b>			
	<b>Einnahmen</b>	<b>0</b>		<b>0</b>	<b>0,00</b>			
	<b>Ausgaben</b>	<b>0</b>	<b>0</b>	<b>0</b>	<b>0,00</b>	<b>390.000</b>	<b>44.750</b>	
	<b>AB 79</b>	<b>Zu-/Überschuss</b>		<b>0</b>	<b>0,00</b>			
	<b>Einnahmen</b>	<b>40.000</b>		<b>1.000</b>	<b>2.728,00</b>			
	<b>Ausgaben</b>	<b>536.000</b>	<b>0</b>	<b>1.026.000</b>	<b>-8.970,86</b>	<b>2.980.000</b>	<b>585.675</b>	
	<b>EP 7</b>	<b>Zu-/Überschuss</b>		<b>-1.025.000</b>	<b>11.698,86</b>			

Einzelplan  
Abschnitt

8 Wirtschaftliche Unternehmen, allgemeines Grund- und  
81 Versorgungsunternehmen

Haushaltsstelle		Haushaltsansatz			Ergebnis der Jahresrechnung	Investitionen und Invest.- Förderungsmaßnahmen		Erläuterungen Amt
Nr.	Bezeichnung	2024	Verpfl.-Erm. 2024	2023		2022	Gesamt- ausgabe- bedarf	
1	2	3	4	5	6	7	8	9
8100	<b>Elektrizitätsversorgung</b>							
	<b>Einnahmen</b>							
	<b>Einnahmen</b>	0		0	0,00			
	<b>Ausgaben</b>							
.9300	Erwerb von Beteiligungen, Interkommunale Windenergieanlagen	200.000	0	0	0,00	0	0	A:220
.9360	Erwerb von Anteilsrechten	0	0	0	0,00	0	0	A:220
.9400	Errichtung Photovoltaikanlage	200.000	0	0	0,00	75.000	-75.000	A:440
	<b>Ausgaben</b>	<b>400.000</b>	<b>0</b>	<b>0</b>	<b>0,00</b>	<b>75.000</b>	<b>-75.000</b>	
	<b>UAB 8100</b> <b>Zu-/Überschuss</b>	<b>-400.000</b>		<b>0</b>	<b>0,00</b>			
8151	<b>Wasserversorgung</b>							
	<b>Einnahmen</b>							
.3250	Darlehensrückflüsse vom kommunalen Unternehmen (Gemeindewerke)	0		0	0,00			A:901
	<b>Einnahmen</b>	<b>0</b>		<b>0</b>	<b>0,00</b>			
	<b>Ausgaben</b>							
	<b>Ausgaben</b>	<b>0</b>	<b>0</b>	<b>0</b>	<b>0,00</b>	<b>0</b>	<b>0</b>	
	<b>UAB 8151</b> <b>Zu-/Überschuss</b>	<b>0</b>		<b>0</b>	<b>0,00</b>			
8170	<b>Gemeindewerke Gilching</b>							
	<b>Einnahmen</b>							
	<b>Einnahmen</b>	<b>0</b>		<b>0</b>	<b>0,00</b>			
	<b>Ausgaben</b>							
.9250	Gewährung von Darlehen an öffentl. wirtschaftl. Unternehmen	0	0	0	0,00	0	0	A:220
.9300	Erwerb von Beteiligungen, Kapitaleinlagen, Eigenkapitalzuführung	1.000.000	0	0	0,00	0	0	A:220
.9850	Investitionszuschüsse an kommunale Sonderrechnungen	0	0	0	0,00	0	0	A:220
	<b>Ausgaben</b>	<b>1.000.000</b>	<b>0</b>	<b>0</b>	<b>0,00</b>	<b>0</b>	<b>0</b>	
	<b>UAB 8170</b> <b>Zu-/Überschuss</b>	<b>-1.000.000</b>		<b>0</b>	<b>0,00</b>			
8180	<b>Telekommunikationsinfrastruktur</b>							
	<b>Einnahmen</b>							
.3600	Zuweisungen vom Bund	0		0	0,00			A:001
.3610	Investitionszuweisungen vom Land	0		0	0,00			A:001
	<b>Einnahmen</b>	<b>0</b>		<b>0</b>	<b>0,00</b>			
	<b>Ausgaben</b>							
.9870	Investitionszuschüsse an den übrigen Bereich	0	0	0	0,00	0	0	A:001
	<b>Ausgaben</b>	<b>0</b>	<b>0</b>	<b>0</b>	<b>0,00</b>	<b>0</b>	<b>0</b>	
	<b>UAB 8180</b> <b>Zu-/Überschuss</b>	<b>0</b>		<b>0</b>	<b>0,00</b>			
	<b>Einnahmen</b>	<b>0</b>		<b>0</b>	<b>0,00</b>			
	<b>Ausgaben</b>	<b>1.400.000</b>	<b>0</b>	<b>0</b>	<b>0,00</b>	<b>75.000</b>	<b>-75.000</b>	
	<b>AB 81</b> <b>Zu-/Überschuss</b>	<b>-1.400.000</b>		<b>0</b>	<b>0,00</b>			

Einzelplan  
Abschnitt

8 Wirtschaftliche Unternehmen, allgemeines Grund- und  
88 Allgemeines Grundvermögen

Haushaltsstelle		Haushaltsansatz			Ergebnis der Jahresrechnung	Investitionen und Invest.- Förderungsmaßnahmen		Erläuterungen Amt
Nr.	Bezeichnung	2024	Verpfl.-Erm. 2024	2023		2022	Gesamt- ausgabe- bedarf	
1	2	3	4	5	6	7	8	9
<b>8800</b>	<b>Bebauter und unbebauter Grundbesitz</b>							
	<b>Einnahmen</b>							
.3400	Veräußerung von Grundstücken, baulichen Anlagen u. grundstücksgleichen Rechten	0		0	134.890,00			A:303
.3520	Erschließungsbeiträge u.ä.	0		0	0,00			A:303
	<b>Einnahmen</b>	<b>0</b>		<b>0</b>	<b>134.890,00</b>			
	<b>Ausgaben</b>							
.9321	Erwerb unbebauter Grundstücke u.baul. Anlagen u.grundstücksgleiche Rechte	1.700.000	0	330.000	1.613,82	0	0	A:303
.9323	Erwerb unbebauter Grundstücke und baul. Anlagen, etc. Fahrradwegenetzausbau	0	0	0	0,00	0	0	A:303
.9328	Erschließungsbeiträge	0	0	0	73.226,25	0	0	A:301
.9352	Arbeitsgeräte und Maschinen Feldgeschworene	1.000	0	1.000	0,00	0	0	A:303
.9401	Hochbaumaßnahmen -Bahnhofsgebäude-	0	0	0	0,00	1.600.000	1.437.813	A:401
.9410	Abbruchs-, Aufschließungskosten Abbruch Frauwiesenweg 20	0	0	0	0,00	80.000	59.726	A:400
.9530	Herstellungsbeiträge Wasserversorgung und Entwässerung	0	0	0	0,00	0	0	A:303
	<b>Ausgaben</b>	<b>1.701.000</b>	<b>0</b>	<b>331.000</b>	<b>74.840,07</b>	<b>1.680.000</b>	<b>1.497.539</b>	
	<b>UAB 8800 Zu-/Überschuss</b>	<b>-1.701.000</b>		<b>-331.000</b>	<b>60.049,93</b>			
<b>8802</b>	<b>Bebauter Grundbesitz - Talhofstr.13 -</b>							
	<b>Einnahmen</b>							
	<b>Einnahmen</b>	<b>0</b>		<b>0</b>	<b>0,00</b>			
	<b>Ausgaben</b>							
.9451	Erweiterungs-, Um- und Ausbaumaßnahmen Modernisierung Sportheim	200.000	0	2.000	0,00	1.228.714	436.714	A:401
	<b>Ausgaben</b>	<b>200.000</b>	<b>0</b>	<b>2.000</b>	<b>0,00</b>	<b>1.228.714</b>	<b>436.714</b>	
	<b>UAB 8802 Zu-/Überschuss</b>	<b>-200.000</b>		<b>-2.000</b>	<b>0,00</b>			
<b>8803</b>	<b>Bebauter Grundbesitz -Rathausplatz 1, Rathaus -</b>							
	<b>Einnahmen</b>							
	<b>Einnahmen</b>	<b>0</b>		<b>0</b>	<b>0,00</b>			
	<b>Ausgaben</b>							
.9350	Erwerb von beweglichen Sachen des Anlagevermögens	15.000	0	15.000	6.062,22	0	0	A:100
.9352	Arbeitsgeräte und Maschinen (Ausstattung Hausmeister)	2.000	0	2.000	406,99	0	0	A:401
	<b>Ausgaben</b>	<b>17.000</b>	<b>0</b>	<b>17.000</b>	<b>6.469,21</b>	<b>0</b>	<b>0</b>	
	<b>UAB 8803 Zu-/Überschuss</b>	<b>-17.000</b>		<b>-17.000</b>	<b>-6.469,21</b>			
<b>8813</b>	<b>Bebauter Grundbesitz - Tonwerkstr. 3 und 3b/FFW Geisenbrunn</b>							
	<b>Einnahmen</b>							
	<b>Einnahmen</b>	<b>0</b>		<b>0</b>	<b>0,00</b>			
	<b>Ausgaben</b>							
.9450	Sanierung Freizeitheim Geisenbrunn	250.000	0	240.000	25.002,72	740.000	200.000	A:401

Einzelplan  
Abschnitt

8 Wirtschaftliche Unternehmen, allgemeines Grund- und  
88 Allgemeines Grundvermögen

Haushaltsstelle		Haushaltsansatz			Ergebnis der Jahresrechnung	Investitionen und Invest.- Förderungsmaßnahmen		Erläuterungen Amt
Nr.	Bezeichnung	2024	Verpfl.-Erm. 2024	2023		2022	Gesamt- ausgabe- bedarf	
1	2	EUR	EUR	EUR	EUR	EUR	EUR	9
	Ausgaben	250.000	0	240.000	25.002,72	740.000	200.000	
	<b>UAB 8813</b> Zu-/Überschuss	<b>-250.000</b>		<b>-240.000</b>	<b>-25.002,72</b>			
8814	<b>Bebauter Grundbesitz - Flurgrenzstraße 2- Einnahmen</b>							
	Einnahmen	0		0	0,00			
	<b>Ausgaben</b>							
.9400	Energetische Sanierung	50.000	0	150.000	----	250.000	0	A:400
	Ausgaben	50.000	0	150.000	0,00	250.000	0	
	<b>UAB 8814</b> Zu-/Überschuss	<b>-50.000</b>		<b>-150.000</b>	<b>0,00</b>			
8815	<b>Bebauter Grundbesitz -Münchner Straße 5 Einnahmen</b>							
.3611	Investitionszuweisung v.Land Art. 10 FAG Hort <i>Münchener Str. 5 (alte Montessori-Schule)</i> <i>2.700.000 Fördersumme gesamt</i> <i>- 366.000 Förderung 2020</i> <i>- 379.000 Förderung 2021</i> <i>- 268.000 Förderung 2022</i> <i>=1.687.000 REST in 2023</i>	0		1.687.000	268.000,00			A:220
	Einnahmen	0		1.687.000	268.000,00			
	<b>Ausgaben</b>							
.9400	Sanierung, Umbau und Erweiterung Schulhaus Argelsried zum Hort	0	0	0	394.664,44	5.730.000	4.877.356	A:400
	Ausgaben	0	0	0	394.664,44	5.730.000	4.877.356	
	<b>UAB 8815</b> Zu-/Überschuss	<b>0</b>		<b>1.687.000</b>	<b>-126.664,44</b>			
8820	<b>Bebauter Grundbesitz - Talhofstr. 5 -Arnoldus GS- Einnahmen</b>							
	Einnahmen	0		0	0,00			
	<b>Ausgaben</b>							
.9352	Arbeitsgeräte und Maschinen (Ausstattung Hausmeister)	20.000	0	2.000	3.424,82	0	0	A:401
.9400	Sanierung Turnhalle	0	0	0	0,00	782.797	532.797	A:401
.9401	Hochbaumaßnahmen	0	0	0	2.366,91	60.000	0	A:401
.9402	Deckensanierung Klassenzimmer	25.000	0	125.000	----	500.000	0	A:401
	Ausgaben	45.000	0	127.000	5.791,73	1.342.797	532.797	
	<b>UAB 8820</b> Zu-/Überschuss	<b>-45.000</b>		<b>-127.000</b>	<b>-5.791,73</b>			
8821	<b>Bebauter Grundbesitz - Landsberger Str. 17, 17a und 17b Einnahmen</b>							
	Einnahmen	0		0	0,00			
	<b>Ausgaben</b>							
.9352	Arbeitsgeräte und Maschinen (Ausstattung Hausmeister)	2.000	0	2.000	4.745,28	0	0	A:401
.9400	Sanierung Turnhalle	220.000	0	220.000	----	220.000	0	A:401

Einzelplan  
Abschnitt

8 Wirtschaftliche Unternehmen, allgemeines Grund- und  
88 Allgemeines Grundvermögen

Haushaltsstelle		Haushaltsansatz			Ergebnis der Jahresrechnung	Investitionen und Invest.- Förderungsmaßnahmen		Erläuterungen Amt
Nr.	Bezeichnung	2024	Verpfl.-Erm. 2024	2023		2022	Gesamt- ausgabe- bedarf	
1	2	3	4	5	6	7	8	9
	Ausgaben	222.000	0	222.000	4.745,28	220.000	0	
	<b>UAB 8821</b> Zu-/Überschuss	<b>-222.000</b>		<b>-222.000</b>	<b>-4.745,28</b>			
8822	<b>Bebauter Grundbesitz - Rathausstr. 6 - Mittelschule</b>							
	<b>Einnahmen</b>							
.3600	Investitionszuweisungen vom Bund für Jugendtreff	0		0	0,00			A:220
.3610	Investitionszuweisungen vom Land für Jugendtreff	0		0	0,00			A:220
	<b>Einnahmen</b>	<b>0</b>		<b>0</b>	<b>0,00</b>			
	<b>Ausgaben</b>							
.9352	Arbeitsgeräte und Maschinen (Ausstattung Hausmeister)	15.000	0	2.000	0,00	0	0	A:401
.9400	Sanierung Umbau und Erweiterung Nutzungsänderung Bücherei	0	0	0	0,00	143.000	116.978	A:400
.9401	Modernisierung Beleuchtung Turnhalle	0	0	0	0,00	100.000	63.137	A:401
.9402	Fassadenanierung	350.000	0	300.000	----	300.000	0	A:401
	<b>Ausgaben</b>	<b>365.000</b>	<b>0</b>	<b>302.000</b>	<b>0,00</b>	<b>543.000</b>	<b>180.115</b>	
	<b>UAB 8822</b> Zu-/Überschuss	<b>-365.000</b>		<b>-302.000</b>	<b>0,00</b>			
8828	<b>Bebauter Grundbesitz -Waldstr. 12 -KiGa-</b>							
	<b>Einnahmen</b>							
	<b>Ausgaben</b>							
.9400	Sanierung Kindergarten	250.000	0	560.000	0,00	615.347	55.347	A:400
	<b>Ausgaben</b>	<b>250.000</b>	<b>0</b>	<b>560.000</b>	<b>0,00</b>	<b>615.347</b>	<b>55.347</b>	
	<b>UAB 8828</b> Zu-/Überschuss	<b>-250.000</b>		<b>-560.000</b>	<b>0,00</b>			
8834	<b>Bebauter Grundbesitz - Römerstr. 2</b>							
	<b>Einnahmen</b>							
.3600	Investitionszuweisungen vom Bund Musikschule	0		0	251.000,00			A:220
.3610	Investitionszuweisungen vom Land Musikschule	0		0	50.000,00			A:220
	<b>Einnahmen</b>	<b>0</b>		<b>0</b>	<b>301.000,00</b>			
	<b>Ausgaben</b>							
.9400	Sanierung Umbau und Erweiterung	0	0	0	0,00	2.054.277	1.954.277	A:400
	<b>Ausgaben</b>	<b>0</b>	<b>0</b>	<b>0</b>	<b>0,00</b>	<b>2.054.277</b>	<b>1.954.277</b>	
	<b>UAB 8834</b> Zu-/Überschuss	<b>0</b>		<b>0</b>	<b>301.000,00</b>			
8837	<b>Bebauter Grundbesitz - Containeranlagen</b>							
	<b>Einnahmen</b>							
	<b>Ausgaben</b>							
.9400	Überdachung & Sonnenschutz Container BRK Kinderhaus Schatzkiste	0	0	0	0,00	200.000	0	A:401



Einzelplan  
Abschnitt

8 Wirtschaftliche Unternehmen, allgemeines Grund- und  
88 Allgemeines Grundvermögen

Haushaltsstelle		Haushaltsansatz			Ergebnis der Jahresrechnung	Investitionen und Invest.- Förderungsmaßnahmen		Erläuterungen Amt
Nr.	Bezeichnung	2024	Verpfl.-Erm. 2024	2023		2022	Gesamt- ausgabe- bedarf	
1	2	EUR	EUR	EUR	EUR	EUR	EUR	9
	Ausgaben	0	0	0	0,00	200.000	0	
	<b>UAB 8837</b> Zu-/Überschuss	0		0	0,00			
<b>8838</b>	<b>Bebauter Grundbesitz - Feuerwehrhaus Gilching</b>							
	<b>Einnahmen</b>							
.3610	Investitionszuweisungen vom Land	0		0	0,00			A:220
	Einnahmen	0		0	0,00			
	<b>Ausgaben</b>							
.9400	Neubau Feuerwehrhaus Gilching	750.000	0	100.000	530.535,40	16.616.655	212.407	A:400
	Ausgaben	750.000	0	100.000	530.535,40	16.616.655	212.407	
	<b>UAB 8838</b> Zu-/Überschuss	-750.000		-100.000	-530.535,40			
<b>8839</b>	<b>Rettungszentrum gemeinsam mit Landkreis Starnberg</b>							
	<b>Einnahmen</b>							
	Einnahmen	0		0	0,00			
	<b>Ausgaben</b>							
.9400	Neubau Rettungszentrum gemeinsam mit Landkreis Starnberg	----	----	0	0,00	550.000	0	A:400
	Ausgaben	0	0	0	0,00	550.000	0	
	<b>UAB 8839</b> Zu-/Überschuss	0		0	0,00			
<b>8841</b>	<b>Bebauter Grundbesitz - Feuerwehrhaus Geisenbrunn</b>							
	<b>Einnahmen</b>							
.3610	Investitionszuweisungen vom Land	0		0	0,00			A:220
	Einnahmen	0		0	0,00			
	<b>Ausgaben</b>							
.9400	Neubau Feuerwehrhaus Geisenbrunn	0	0	0	487,90	7.000.000	83.548	A:400
	Ausgaben	0	0	0	487,90	7.000.000	83.548	
	<b>UAB 8841</b> Zu-/Überschuss	0		0	-487,90			
<b>8842</b>	<b>Kindertageseinrichtung im Bereich Frühlingsstraße</b>							
	<b>Einnahmen</b>							
.3610	Investitionszuweisungen vom Land	0		0	0,00			A:220
	Einnahmen	0		0	0,00			
	<b>Ausgaben</b>							
.9400	Neubau Kindertageseinrichtung	0	0	0	-50.000,00	5.000.000	50.000	A:400
	Ausgaben	0	0	0	-50.000,00	5.000.000	50.000	
	<b>UAB 8842</b> Zu-/Überschuss	0		0	50.000,00			
<b>8843</b>	<b>Kindertageseinrichtung Herbststraße</b>							
	<b>Einnahmen</b>							
.3611	Investitionszuweisung v.Land Art. 10 FAG NOS4	974.000		1.400.000	0,00			A:400
	Einnahmen	974.000		1.400.000	0,00			
	<b>Ausgaben</b>							
.9400	Neubau Kindertageseinrichtung NOS4	3.000.000	0	3.850.000	350.910,67	8.287.688	287.688	A:400

Einzelplan  
Abschnitt

**8 Wirtschaftliche Unternehmen, allgemeines Grund- und  
88 Allgemeines Grundvermögen**

Haushaltsstelle		Haushaltsansatz			Ergebnis der Jahresrechnung	Investitionen und Invest.- Förderungsmaßnahmen		Erläuterungen Amt
Nr.	Bezeichnung	2024	Verpfl.-Erm. 2024	2023		2022	Gesamt- ausgabe- bedarf	
1	2	3	4	5	6	7	8	9
		EUR	EUR	EUR	EUR	EUR	EUR	
	Ausgaben	3.000.000	0	3.850.000	350.910,67	8.287.688	287.688	
	<b>UAB 8843</b> Zu-/Überschuss	-2.026.000		-2.450.000	-350.910,67			
<b>8844</b>	<b>Kindertageseinrichtung am ehem. Jugendhaus</b>							
	<b>Einnahmen</b>							
.3611	Neubau Kinderkrippe Weißlinger Str.	0		0	0,00			A:400
	Investitionszuweisung v.Land Art. 10 FAG							
	<b>Einnahmen</b>	<b>0</b>		<b>0</b>	<b>0,00</b>			
	<b>Ausgaben</b>							
.9400	Neubau Kinderkrippe Weißlinger Str.	0	0	145.000	136.036,88	7.000.000	38.462	A:400
	<b>Ausgaben</b>	<b>0</b>	<b>0</b>	<b>145.000</b>	<b>136.036,88</b>	<b>7.000.000</b>	<b>38.462</b>	
	<b>UAB 8844</b> Zu-/Überschuss	<b>0</b>		<b>-145.000</b>	<b>-136.036,88</b>			
<b>8845</b>	<b>Wohnungsbau Frühlingstraße</b>							
	<b>Einnahmen</b>							
.3610	Investitionszuweisungen vom Land KommWFP	0		0	0,00			A:400
	<b>Einnahmen</b>	<b>0</b>		<b>0</b>	<b>0,00</b>			
	<b>Ausgaben</b>							
.9400	Bau- und Planungskosten	200.000	0	0	0,00	10.000	0	A:400
	<b>Ausgaben</b>	<b>200.000</b>	<b>0</b>	<b>0</b>	<b>0,00</b>	<b>10.000</b>	<b>0</b>	
	<b>UAB 8845</b> Zu-/Überschuss	<b>-200.000</b>		<b>0</b>	<b>0,00</b>			
<b>8846</b>	<b>Neuplanung KiGa Waldstraße</b>							
	<b>Einnahmen</b>							
	<b>Einnahmen</b>	<b>0</b>		<b>0</b>	<b>0,00</b>			
	<b>Ausgaben</b>							
.9400		0	0	0	0,00	150.000	0	A:400
	<b>Ausgaben</b>	<b>0</b>	<b>0</b>	<b>0</b>	<b>0,00</b>	<b>150.000</b>	<b>0</b>	
	<b>UAB 8846</b> Zu-/Überschuss	<b>0</b>		<b>0</b>	<b>0,00</b>			
	<b>Einnahmen</b>	<b>974.000</b>		<b>3.087.000</b>	<b>703.890,00</b>			
	<b>Ausgaben</b>	<b>7.050.000</b>	<b>0</b>	<b>6.046.000</b>	<b>1.479.484,30</b>	<b>59.218.478</b>	<b>10.406.250</b>	
	<b>AB 88</b> Zu-/Überschuss	<b>-6.076.000</b>		<b>-2.959.000</b>	<b>-775.594,30</b>			
	<b>Einnahmen</b>	<b>974.000</b>		<b>3.087.000</b>	<b>703.890,00</b>			
	<b>Ausgaben</b>	<b>8.450.000</b>	<b>0</b>	<b>6.046.000</b>	<b>1.479.484,30</b>	<b>59.293.478</b>	<b>10.331.250</b>	
	<b>EP 8</b> Zu-/Überschuss	<b>-7.476.000</b>		<b>-2.959.000</b>	<b>-775.594,30</b>			

Einzelplan  
Abschnitt

9 Allgemeine Finanzwirtschaft  
90 Steuern, allgemeine Zuweisungen und allgemeine Umlagen

Haushaltsstelle		Haushaltsansatz			Ergebnis der Jahresrechnung	Investitionen und Invest.- Förderungsmaßnahmen		Erläuterungen Amt
Nr.	Bezeichnung	2024	Verpfl-Erm. 2024	2023		2022	Gesamt- ausgabe- bedarf	
1	2	3	4	5	6	7	8	9
9000	<b>Steuern, allgemeine Zuweisungen und allgemeine Umlagen</b>							
	<b>Einnahmen</b>							
.3614	Investitionspauschale (Art. 12 FAG)	275.000		275.000	275.892,00			A:220
	<b>Einnahmen</b>	<b>275.000</b>		<b>275.000</b>	<b>275.892,00</b>			
	<b>Ausgaben</b>							
	<b>Ausgaben</b>	0	0	0	0,00	0	0	
	<b>UAB 9000</b>	<b>Zu-/Überschuss</b>		<b>275.000</b>	<b>275.892,00</b>			
	<b>Einnahmen</b>	<b>275.000</b>		<b>275.000</b>	<b>275.892,00</b>			
	<b>Ausgaben</b>	0	0	0	0,00	0	0	
	<b>AB 90</b>	<b>Zu-/Überschuss</b>		<b>275.000</b>	<b>275.892,00</b>			

Einzelplan  
Abschnitt

**9 Allgemeine Finanzwirtschaft**  
**91 Sonstige allgemeine Finanzwirtschaft**

Haushaltsstelle		Haushaltsansatz			Ergebnis der Jahresrechnung	Investitionen und Invest.- Förderungsmaßnahmen		Erläuterungen Amt
Nr.	Bezeichnung	2024	Verpfl.-Erm. 2024	2023		2022	Gesamt- ausgabe- bedarf	
1	2	3	4	5	6	7	8	9
<b>9101</b>	<b>Allgemeine Rücklage und Sonderrücklagen (einschl. Zinserträge)</b>							
	<b>Einnahmen</b>							
.3100	Entnahme aus der Allgemeinen Rücklage	7.367.430		7.052.107	0,00			A:220
.3190	Entnahme aus sonstigen Sonderrücklagen	0		0	0,00			A:220
	<b>Einnahmen</b>	<b>7.367.430</b>		<b>7.052.107</b>	<b>0,00</b>			
	<b>Ausgaben</b>							
.9100	Zuführung an die Allgemeine Rücklage	0	0	0	6.156.113,00	0	0	A:220
.9191	Zuführung an sonstige Sonderrücklagen	0	0	0	0,00	0	0	A:220
	<b>Ausgaben</b>	<b>0</b>	<b>0</b>	<b>0</b>	<b>6.156.113,00</b>	<b>0</b>	<b>0</b>	
	<b>UAB 9101 Zu-/Überschuss</b>	<b>7.367.430</b>		<b>7.052.107</b>	<b>-6.156.113,00</b>			
<b>9121</b>	<b>Kredite einschl. Schuldendienst, Innere Darlehen</b>							
	<b>Einnahmen</b>							
.3776	Kreditaufnahme von Kreditinstituten inkl. Sparkassen (bisher 9121.3766)	0		0	0,00			A:220
.3777	Kreditaufnahme von Kreditinstituten für Umschuldung (bisher 9121.3757)	0		0	0,00			A:220
	<b>Einnahmen</b>	<b>0</b>		<b>0</b>	<b>0,00</b>			
	<b>Ausgaben</b>							
.9726	Ordentliche Tilgung von Krediten an den Landkreis (bisher 9121.9720)	9.500	0	9.500	9.407,77	0	0	A:220
.9727	Außerordentliche Tilgungsausgaben an den Landkreis und KdöR	67.100	0	0	0,00	0	0	A:220
.9776	Tilgung an Kreditinstitute inkl. Sparkassen (bisher 9121.9766)	732.500	0	731.200	740.237,95	0	0	A:220
.9777	Außerordentliche Tilgungsausgaben an Kreditinst.inkl.Spark.(bisher 9121.9767)	0	0	0	0,00	0	0	A:220
.9900	Kreditbeschaffungskosten, Disagio	0	0	0	0,00	0	0	A:220
	<b>Ausgaben</b>	<b>809.100</b>	<b>0</b>	<b>740.700</b>	<b>749.645,72</b>	<b>0</b>	<b>0</b>	
	<b>UAB 9121 Zu-/Überschuss</b>	<b>-809.100</b>		<b>-740.700</b>	<b>-749.645,72</b>			
<b>9161</b>	<b>Zuführungen zwischen Verwaltungs- und Vermögenshaushalt</b>							
	<b>Einnahmen</b>							
.3000	Zuführung vom Verwaltungshaushalt (ohne Sonderrücklagen)	1.177.476		0	5.820.618,65			A:220
.3040	Zuführung vom Verwaltungshaushalt (sonstige Sonderrücklagen)	0		0	0,00			A:220
	<b>Einnahmen</b>	<b>1.177.476</b>		<b>0</b>	<b>5.820.618,65</b>			
	<b>Ausgaben</b>							
.9000	Zuführung zum Verwaltungshaushalt	0	0	2.259.820	0,00	0	0	A:220
.9040	Zuführung zum Verwaltungshaushalt (sonstige Sonderrücklagen)	0	0	0	0,00	0	0	A:220

Einzelplan  
Abschnitt

**9 Allgemeine Finanzwirtschaft**  
**91 Sonstige allgemeine Finanzwirtschaft**

Haushaltsstelle		Haushaltsansatz			Ergebnis der Jahresrechnung	Investitionen und Invest.- Förderungsmaßnahmen		Erläuterungen Amt
Nr.	Bezeichnung	2024	Verpfl-Erm. 2024	2023		2022	Gesamt- ausgabe- bedarf	
1	2	3	4	5	6	7	8	9
		EUR	EUR	EUR	EUR	EUR	EUR	
	Ausgaben	0	0	2.259.820	0,00	0	0	
UAB 9161	Zu-/Überschuss	1.177.476		-2.259.820	5.820.618,65			
	Einnahmen	8.544.906		7.052.107	5.820.618,65			
	Ausgaben	809.100	0	3.000.520	6.905.758,72	0	0	
AB 91	Zu-/Überschuss	7.735.806		4.051.587	-1.085.140,07			

Einzelplan  
Abschnitt

9 Allgemeine Finanzwirtschaft  
92 Abwicklung der Vorjahre

Haushaltsstelle		Haushaltsansatz			Ergebnis der Jahresrechnung	Investitionen und Invest.- Förderungsmaßnahmen		Erläuterungen Amt
Nr.	Bezeichnung	2024	Verpfl.-Erm. 2024	2023		2022	Gesamt- ausgabe- bedarf	
1	2	EUR	EUR	EUR	EUR	EUR	EUR	9
<b>9200</b>	<b>Abwicklung der Vorjahre</b>							
	<b>Einnahmen</b>							
.3920	Durchbuchung Sollfehlbetrag	0		0	0,00			A:220
.3950	Abschlußtechnische Vorgänge (Ist-Überschuß des VermHH)	0		0	0,00			A:220
	<b>Einnahmen</b>	<b>0</b>		<b>0</b>	<b>0,00</b>			
	<b>Ausgaben</b>							
.9920	Deckung Sollfehlbetrag	0	0	0	0,00	0	0	A:220
.9950	Abschlußtechnische Vorgänge (Ist-Fehlbetrag des VermHH)	0	0	0	0,00	0	0	A:220
	<b>Ausgaben</b>	<b>0</b>	<b>0</b>	<b>0</b>	<b>0,00</b>	<b>0</b>	<b>0</b>	
	<b>UAB 9200</b>	<b>Zu-/Überschuss</b>		<b>0</b>	<b>0,00</b>			
	<b>Einnahmen</b>	<b>0</b>		<b>0</b>	<b>0,00</b>			
	<b>Ausgaben</b>	<b>0</b>	<b>0</b>	<b>0</b>	<b>0,00</b>	<b>0</b>	<b>0</b>	
	<b>AB 92</b>	<b>Zu-/Überschuss</b>		<b>0</b>	<b>0,00</b>			
	<b>Einnahmen</b>	<b>8.819.906</b>		<b>7.327.107</b>	<b>6.096.510,65</b>			
	<b>Ausgaben</b>	<b>809.100</b>	<b>0</b>	<b>3.000.520</b>	<b>6.905.758,72</b>	<b>0</b>	<b>0</b>	
	<b>EP 9</b>	<b>Zu-/Überschuss</b>		<b>4.326.587</b>	<b>-809.248,07</b>			

# Kommunale Finanzplanung

## 1. Einnahmen und Ausgaben nach Arten

2023 — 2027

- 1000 EUR -

Gruppierungs- Nr.	Einnahme- bzw. Ausgabeart	Ifd. Nr.	Ifd. Haus- haltsjahr 2023	Planjahr 2024	1.	2.	3.
					Folgejahr		
					2025	2026	2027
1	2	3	4	5	6	7	8
- 1000 EUR -							
<b>Einnahmen des Verwaltungshaushalts</b> =====							
<b>Steuern, allgemeine Zuweisungen und Umlagen</b>							
000,001	Grundsteuern A und B	01	2.649	2.679	2.711	2.743	2.775
003,004	Gewerbsteuer (brutto)	02	15.500	19.000	20.000	21.000	22.000
010	Gemeindeanteile an Gemeinschaftssteuern	03	17.463	18.232	19.672	20.754	21.729
012	Umsatzsteuer	04	1.660	2.004	2.124	2.217	2.293
02,03	Andere Steuern und steuerähnliche Einnahmen	05	61	61	61	61	61
<b>00-03</b>	<b>Steuern zusammen</b>	<b>06</b>	<b>37.333</b>	<b>41.976</b>	<b>44.568</b>	<b>46.775</b>	<b>48.858</b>
-----							
04-06, und 08	Allgemeine Zuweisungen	07	2.604	2.743	2.857	2.944	3.022
07	Allgemeine Umlagen	08	0	0	0	0	0
09	Ausgleichsleistungen	09	0	0	0	0	0
<b>0</b>	<b>Steuern, Allgemeine Zuweisungen und Umlagen zusammen (Hauptgruppe 0)</b>	<b>09</b>	<b>39.937</b>	<b>44.719</b>	<b>47.425</b>	<b>49.719</b>	<b>51.880</b>
-----							
<b>Einnahmen aus Verwaltung und Betrieb</b>							
10,11,12	Gebühren und ähnliche Entgelte, zweckgebundene Abgaben	10	1.022	1.184	1.184	1.184	1.184
13,14,15	Einnahmen aus Verkauf, Mieten, Pachten, sonstige Verwaltungs- und Betriebseinnahmen	11	656	670	674	676	678
<b>16,17 Erstattungen von Ausgaben des Verwaltungshaushalts Zuweisungen und Zuschüsse für laufende Zwecke</b>							
160,170	vom Bund, ERP-Sondervermögen	12	0	0	0	0	0
161,171	vom Land	13	4.885	4.982	4.987	4.992	4.972
162,163,172,173	von Gemeinden/Gv und Zweckverbänden	14	115	148	145	145	145
164-168,169, 174-178	von sonstigen Bereichen	15	4.707	4.637	4.644	4.644	4.644
19	Aufgabenbezogene Leistungsbeteiligung	19	0	0	0	0	0
<b>1</b>	<b>Einnahmen aus Verwaltung und Betrieb zusammen (Hauptgruppe 1)</b>	<b>16</b>	<b>11.385</b>	<b>11.621</b>	<b>11.634</b>	<b>11.641</b>	<b>11.623</b>
-----							
<b>Sonstige Finanzeinnahmen</b>							
20	Zinseinnahmen	17	10	34	10	10	10
23	Schuldendiensthilfen	18	0	0	0	0	0
21,22,24-27	Übrige Finanzeinnahmen	19	593	2.498	635	635	635
280	Zuführung vom Vermögenshaushalt (ohne Sonderrücklagen)	20	2.260	0	0	0	0
281	Zuführung vom Vermögenshaushalt	20	0	0	0	0	0



Gruppierungs- Nr.	Einnahme- bzw. Ausgabeart	Ifd. Nr.	Ifd. Haus- haltsjahr 2023	Planjahr 2024	1.	2.	3.
					Folgejahr		
					2025	2026	2027
1	2	3	4	5	6	7	8
					- 1000 EUR -		
	(Sonderrücklagen für Abschreibungserlöse aus zuwendungsfinanziertem Vermögen)						
282	Zuführung vom Vermögenshaushalt (Sonderrücklagen für die Rekultivierung und Nachsorge von Abfallentsorgungsanlagen)		0	0	0	0	0
283	Zuführung vom Vermögenshaushalt (Sonderrücklagen zum Ausgleich von Gebührenschwankungen)		0	0	0	0	0
284	Zuführung vom Vermögenshaushalt (Sonderrücklagen für Abschreibungserlöse auf Wiederbeschaffungszeitwerte)		0	0	0	0	0
285	Zuführung vom Vermögenshaushalt (sonstige Sonderrücklagen)		0	0	0	0	0
286	Zuführung vom Vermögenshaushalt (sonstige Sonderrücklagen)		0	0	0	0	0
287	Zuführung vom Vermögenshaushalt (sonstige Sonderrücklagen)		0	0	0	0	0
288	Zuführung vom Vermögenshaushalt (sonstige Sonderrücklagen)		0	0	0	0	0
289	Zuführung vom Vermögenshaushalt (sonstige Sonderrücklagen)		0	0	0	0	0
	<b>2 Sonstige Finanzeinnahmen zusammen (Hauptgruppe 2)</b>	<b>20</b>	<b>2.863</b>	<b>2.532</b>	<b>645</b>	<b>645</b>	<b>645</b>
	-----						
	<b>0-2 Einnahmen des Verwaltungshaushalts zusammen (Hauptgruppe 0-2)</b>	<b>21</b>	<b>54.185</b>	<b>58.872</b>	<b>59.704</b>	<b>62.005</b>	<b>64.148</b>
	=====						
	<b>Einnahmen des Vermögenshaushalts</b>						
	=====						
	<b>30 Zuführung vom Verwaltungshaushalt</b>	<b>22</b>					
300	Zuführung vom Verwaltungshaushalt (ohne Sonderrücklagen)		0	1.178	3.785	4.735	6.071
301	Zuführung vom Verwaltungshaushalt (Sonderrücklagen für Abschreibungserlöse aus zuwendungsfinanziertem Vermögen)		0	0	0	0	0
302	Zuführung vom Verwaltungshaushalt (Sonderrücklagen für die Rekultivierung und Nachsorge von Abfallentsorgungsanlagen)		0	0	0	0	0
303	Zuführung vom Verwaltungshaushalt (Sonderrücklagen zum Ausgleich von Gebührenschwankungen)		0	0	0	0	0
304	Zuführung vom Verwaltungshaushalt (Sonderrücklagen für Abschreibungserlöse auf Wiederbeschaffungszeitwerte)		0	0	0	0	0

Gruppierungs-Nr.	Einnahme- bzw. Ausgabeart	Ifd. Nr.	Ifd. Haushaltsjahr 2023	Planjahr 2024	1.	2.	3.
					Folgejahr		
					2025	2026	2027
1	2	3	4	5	6	7	8
					- 1000 EUR -		
	305 Zuführung vom Verwaltungshaushalt (sonstige Sonderrücklagen)		0	0	0	0	0
	306 Zuführung vom Verwaltungshaushalt (sonstige Sonderrücklagen)		0	0	0	0	0
	307 Zuführung vom Verwaltungshaushalt (sonstige Sonderrücklagen)		0	0	0	0	0
	308 Zuführung vom Verwaltungshaushalt (sonstige Sonderrücklagen)		0	0	0	0	0
	309 Zuführung vom Verwaltungshaushalt (sonstige Sonderrücklagen)		0	0	0	0	0
	<b>31 Entnahmen aus Rücklagen</b>	<b>23</b>					
	310 Entnahmen aus Rücklagen (ohne Sonderrücklagen)		7.052	7.367	1.044	0	0
	311 Entnahmen aus Sonderrücklagen für Abschreibungserlöse auf zuwendungsfinanziertes Vermögen		0	0	0	0	0
	312 Entnahmen aus Sonderrücklagen für die Rekultivierung und Nachsorge von Abfallentsorgungsanlagen		0	0	0	0	0
	313 Entnahmen aus Sonderrücklagen zum Ausgleich von Gebührenschwankungen		0	0	0	0	0
	314 Entnahmen aus Sonderrücklagen für Abschreibungserlöse auf Wiederbeschaffungszeitwerte		0	0	0	0	0
	315 Entnahmen aus Sonderrücklagen für im Haushaltsjahr nicht verausgabte wiederkehrende Beiträge		0	0	0	0	0
	316 Entnahmen aus sonstigen Sonderrücklagen		0	0	0	0	0
	317 Entnahmen aus sonstigen Sonderrücklagen		0	0	0	0	0
	318 Entnahmen aus sonstigen Sonderrücklagen		0	0	0	0	0
	319 Entnahmen aus sonstigen Sonderrücklagen		0	0	0	0	0
	32,33,34 Rückflüsse von Darlehen und von Kapitaleinlagen, Einnahmen aus der Veräußerung von Beteiligungen und von Sachen des Anlagevermögens	24	66	705	65	65	3.965
	35 Beiträge und ähnliche Entgelte	25	0	0	0	0	0
	<b>36 Zuweisungen und Zuschüsse für Investitionen und Investitions- förderungsmaßnahmen</b>						
	360 vom Bund, ERP-Sondervermögen	26	574	834	97	0	0
	361 vom Land	27	5.436	3.552	881	1.659	3.459
	362,363 von Gemeinden/Gv und Zweckverbänden	28	0	0	0	0	0
	364-368 von sonstigen Bereichen	29	0	0	0	0	0
	<b>37 Einnahmen aus Krediten und inneren Darlehen</b>						

Gruppierungs- Nr.	Einnahme- bzw. Ausgabeart	Ifd. Nr.	Ifd. Haus- haltsjahr 2023	Planjahr 2024	1.	2.	3.
					Folgejahr		
					2025	2026	2027
1	2	3	4	5	6	7	8
					- 1000 EUR -		
	370 vom Bund, ERP-Sondervermögen	30	0	0	0	0	0
	371 vom Land	31	0	0	0	0	0
	372,373 von Gemeinden/Gv und Zweckverbänden	32	0	0	0	0	0
	374,375,376, vom sonstigen öffentlichen Bereich 377,378 und Kreditmarkt	33	0	0	4.500	4.471	0
	379 Innere Darlehen	34	0	0	0	0	0
	<b>3 Einnahmen des Vermögenshaushalts zusammen (Hauptgruppe 3)</b> =====	<b>35</b>	<b>13.128</b>	<b>13.636</b>	<b>10.372</b>	<b>10.930</b>	<b>13.495</b>
	<b>0-3 Summe der Einnahmen (Hauptgruppen 0-3)</b> =====	<b>36</b>	<b>67.313</b>	<b>72.508</b>	<b>70.076</b>	<b>72.935</b>	<b>77.643</b>

Gruppierungs-Nr.	Einnahme- bzw. Ausgabeart	Ifd. Nr.	Ifd. Haushaltsjahr 2023	Planjahr 2024	1.	2.	3.
					Folgejahr		
					2025	2026	2027
1	2	3	4	5	6	7	8
- 1000 EUR -							
<b>Ausgaben des Verwaltungshaushalts</b>							
=====							
==							
<b>40-47</b>	<b>Personalausgaben (Hauptgruppe 4)</b>	<b>37</b>	<b>12.759</b>	<b>13.945</b>	<b>13.967</b>	<b>14.319</b>	<b>14.261</b>
-----							
<b>Sächlicher Verwaltungs- und Betriebsaufwand</b>							
50-66	Sächlicher Verwaltungs- und Betriebsaufwand (ohne Gruppen 67 und 68)	38	10.788	10.532	8.001	7.911	7.777
670-678	Erstattungen von Ausgaben des Verwaltungshaushalts	39	192	197	197	197	197
679	Innere Verrechnungen	40	4.726	4.733	4.739	4.739	4.739
68	Kalkulatorische Kosten	41	86	86	86	86	86
69	Aufgabenbezogene Leistungsbeteiligung	69	0	0	0	0	0
<b>5/6</b>	<b>Sächlicher Verwaltungs- und Betriebsaufwand zusammen (Hauptgruppe 5/6)</b>	<b>42</b>	<b>15.792</b>	<b>15.548</b>	<b>13.023</b>	<b>12.933</b>	<b>12.799</b>
-----							
<b>Zuweisungen und Zuschüsse (nicht für Investitionen)</b>							
70	Zuschüsse für laufende Zwecke an soziale oder ähnliche Einrichtungen	43	6.691	7.397	7.384	7.384	7.384
<b>71,72 Zuweisungen und sonst. Zuschüsse für Ifd. Zwecke, Schuldendiensthilfen</b>							
710	an Bund, ERP-Sondervermögen	44	0	0	0	0	0
711	an Land	45	22	22	22	22	22
712,713,722,723	an Gemeinden/Gv, an Zweckverbände und dgl.	46	580	552	554	554	554
715,716,725,726	an kommunale und sonstige öffentliche Sonderrechnungen	47	0	0	0	0	0
714,717,718,724,727,728	an übrige Bereiche	48	43	47	49	49	49
73-78	Leistungen der Sozialhilfe u.ä.	49	2	2	2	2	2
79	Leistungen nach dem Asylbewerberleistungsgesetz	79	0	0	0	0	0
<b>7</b>	<b>Zuweisungen und Zuschüsse zusammen (Hauptgruppe 7)</b>	<b>50</b>	<b>7.338</b>	<b>8.020</b>	<b>8.011</b>	<b>8.011</b>	<b>8.011</b>
-----							
<b>Zuführung zum Vermögenshaushalt</b>							
<b>55</b>	<b>80 Zinsausgaben</b>	<b>51</b>	<b>234</b>	<b>222</b>	<b>210</b>	<b>199</b>	<b>199</b>
<b>81</b>	<b>Gewerbesteuerumlage</b>	<b>52</b>	<b>1.900</b>	<b>2.000</b>	<b>2.100</b>	<b>2.200</b>	<b>2.200</b>
<b>82,83</b>	<b>Allgemeine Zuweisungen und Umlagen</b>	<b>53</b>	<b>15.873</b>	<b>17.507</b>	<b>18.500</b>	<b>19.500</b>	<b>20.500</b>
<b>84,85</b>	<b>Weitere Finanzausgaben, Deckungsreserve</b>	<b>54</b>	<b>290</b>	<b>456</b>	<b>110</b>	<b>110</b>	<b>110</b>
<b>860</b>	<b>Zuführung zum Vermögenshaushalt (ohne Sonderrücklagen)</b>	<b>55</b>	<b>0</b>	<b>1.178</b>	<b>3.785</b>	<b>4.735</b>	<b>6.071</b>

Gruppierungs-Nr.	Einnahme- bzw. Ausgabeart	Ifd. Nr.	Ifd. Haushaltsjahr 2023	Planjahr 2024	1.	2.	3.
					Folgejahr		
					2025	2026	2027
1	2	3	4	5	6	7	8
					- 1000 EUR -		
	861 Zuführungen zum Vermögenshaushalt (Sonderrücklagen für Abschreibungserlöse aus zuwendungsfinanziertem Vermögen)		0	0	0	0	0
	862 Zuführungen zum Vermögenshaushalt (Sonderrücklagen für die Rekultivierung und Nachsorge von Abfallentsorgungsanlagen)		0	0	0	0	0
	863 Zuführungen zum Vermögenshaushalt (Sonderrücklagen zum Ausgleich von Gebührenschwankungen)		0	0	0	0	0
	864 Zuführung zum Vermögenshaushalt (Sonderrücklagen für Abschreibungserlöse auf Wiederbeschaffungszeitwerte)		0	0	0	0	0
	865 Zuführung zum Vermögenshaushalt (sonstige Sonderrücklagen)		0	0	0	0	0
	866 Zuführung zum Vermögenshaushalt (sonstige Sonderrücklagen)		0	0	0	0	0
	867 Zuführung zum Vermögenshaushalt (sonstige Sonderrücklagen)		0	0	0	0	0
	868 Zuführung zum Vermögenshaushalt (sonstige Sonderrücklagen)		0	0	0	0	0
	869 Zuführung zum Vermögenshaushalt (sonstige Sonderrücklagen)		0	0	0	0	0
	<b>8 Sonstige Finanzausgaben zusammen (Hauptgruppe 8)</b> -----	<b>56</b>	<b>18.297</b>	<b>21.363</b>	<b>24.705</b>	<b>26.744</b>	<b>29.080</b>
	<b>4-8 Ausgaben des Verwaltungshaushalts zusammen (Hauptgruppen 4-8)</b> =====	<b>57</b>	<b>54.186</b>	<b>58.876</b>	<b>59.706</b>	<b>62.007</b>	<b>64.151</b>
	<b>Ausgaben des Vermögenshaushalts</b> =====						
	<b>92,98 Gewährung von Darlehen, Zuweisungen und Zuschüsse für Investitionen</b>						
	980 an Bund	58	0	0	0	0	0
	981 an Land	59	0	0	0	0	0
	922,982,923,983 an Gemeinden/Gv, an Zweckverbände und dgl.	60	425	861	320	320	320
	924-928,984-988 an übrige Bereiche	61	3	3	3	3	3
	930,931 Erwerb Anlagevermögen (ohne Baumaßnahmen), Kapitaleinlagen, Wertpapiere	62	0	1.200	1.000	1.000	0
	932 Erwerb von Grundstücken, grundstücksgleichen Rechten, baulichen Anlagen	63	450	2.450	0	0	0
	935 Erwerb von beweglichen Sachen des Anlagevermögens	64	525	1.414	936	124	124

Gruppierungs- Nr.	Einnahme- bzw. Ausgabeart	Ifd. Nr.	Ifd. Haus- haltsjahr 2023	Planjahr 2024	1.	2.	3.
					Folgejahr		
					2025	2026	2027
1	2	3	4	5	6	7	8
- 1000 EUR -							
	936 Anteilsrechte		0	0	0	0	0
	937 Investmentzertifikate		0	0	0	0	0
	938 Kauf von Finanzderivaten		0	0	0	0	0
	939 sonstige Ausgaben		0	0	0	0	0
	94,95,96 Baumaßnahmen	65	8.724	6.883	7.371	8.803	7.453
	<b>92-96,98 Investitionen und Investitions- förderungsmaßnahmen Gesamt</b>	<b>66</b>	<b>10.127</b>	<b>12.811</b>	<b>9.630</b>	<b>10.250</b>	<b>7.900</b>
	90 Zuführungen zum Verwaltungshaushalt	67	2.260	0	0	0	0
	<b>91 Zuführungen an Rücklagen</b>	<b>68</b>					
	910 Zuführungen an Rücklagen (ohne Sonderrücklagen)		0	0	0	0	4.915
	911 Zuführungen an Sonderrücklagen für Abschreibungserlöse auf zuwendungsfinanziertes Vermögen		0	0	0	0	0
	912 Zuführungen an Sonderrücklagen für die Rekultivierung von Abfallentsorgungsanlagen		0	0	0	0	0
	913 Zuführungen an Sonderrücklagen zum Ausgleich von Gebührenschwankungen		0	0	0	0	0
	914 Zuführungen an Sonderrücklagen für Abschreibungserlöse auf Wiederbeschaffungszeitwerte		0	0	0	0	0
	915 Zuführungen an Sonderrücklagen für im Haushaltsjahr nicht verausgabte wiederkehrende Beiträge		0	0	0	0	0
	916 Zuführungen an sonstige Sonderrücklagen		0	0	0	0	0
	917 Zuführungen an sonstige Sonderrücklagen		0	0	0	0	0
	918 Zuführungen an sonstige Sonderrücklagen		0	0	0	0	0
	919 Zuführungen an sonstige Sonderrücklagen		0	0	0	0	0
	970 Tilgung von Krediten, Rückzahlung von inneren Darlehen an Bund	69	0	0	0	0	0
	971 an Land	70	0	0	0	0	0
	972, 973 an Gemeinden/Gv, an Zweckverbände und dgl.	71	10	77	10	10	10
	974-978 an übrige Bereiche	72	731	733	734	671	671
	979 Innere Verrechnungen	73	0	0	0	0	0
	992 Deckung von Fehlbeträgen (Soll-Fehlbeträgen)	74	0	0	0	0	0
	990,991 Übrige Ausgaben des Vermögenshaushalts	75	0	0	0	0	0
	<b>90,91,97,99 Sonstige Ausgaben des Vermögenshaushalts zusammen</b>	<b>76</b>	<b>741</b>	<b>810</b>	<b>744</b>	<b>681</b>	<b>5.596</b>
	<b>9 Ausgaben des Vermögenshaushalts zusammen (Hauptgruppe 9)</b>	<b>77</b>	<b>13.128</b>	<b>13.621</b>	<b>10.374</b>	<b>10.931</b>	<b>13.496</b>

Gruppierungs-Nr.	Einnahme- bzw. Ausgabeart	Ifd. Nr.	Ifd. Haushaltsjahr 2023	Planjahr 2024	1.	2.	3.
					Folgejahr		
					2025	2026	2027
1	2	3	4	5	6	7	8
					- 1000 EUR -		
=====							
	<b>4-9 Summe der Ausgaben (Hauptgruppen 4-9)</b>	<b>78</b>	<b>67.314</b>	<b>72.497</b>	<b>70.080</b>	<b>72.938</b>	<b>77.647</b>
=====							





# Kommunale Finanzplanung

## 2. Investitionen und Investitionsförderungsmaßnahmen nach Aufgabenbereichen

2023 — 2027

- 1000 EUR -

Ifd. Nr.	Gliederungs-Nr.	Aufgabenbereiche - 1000 EUR -	2023	2024	2025	2026	2027
			1	2	3	4	5
01	00-08	<b>Allgemeine Verwaltung</b>	0	0	0	0	0
02	10-16	<b>Öffentliche Sicherheit und Ordnung</b>	73	153	103	3	3
		<b>Schulen</b>					
03	21	Grund- und Hauptschulen	0	0	0	0	0
04	22	Realschulen	50	50	50	50	50
05	23	Gymnasien, Kollegs (ohne berufliche Gymnasien)	100	100	100	100	100
06	24-26	Berufsbildende Schulen	0	0	0	0	0
07	27	Förderschulen	0	0	0	0	0
08	28	Gesamtschulen, Schulzentren	0	0	0	0	0
09	20,29	Übriges	0	0	0	0	0
10	2	<b>Epl. 2 zusammen</b>	<b>150</b>	<b>150</b>	<b>150</b>	<b>150</b>	<b>150</b>
		<b>Wissenschaft, Forschung, Kulturpflege</b>					
11	31	Wissenschaft, Forschung	0	0	0	0	0
12	35	Volksbildung	0	0	0	0	0
13	30,32-34,36,37	Übriges	50	3	3	3	3
14	3	<b>Epl. 3 zusammen</b>	<b>50</b>	<b>3</b>	<b>3</b>	<b>3</b>	<b>3</b>
		<b>Soziale Sicherung</b>					
15	43,46	Einrichtungen der Sozialhilfe, Kriegsopferfürsorge und Jugendhilfe	0	0	0	0	10
16	40,47	Übriges	0	0	0	0	0
17	4	<b>Epl. 4 zusammen</b>	<b>0</b>	<b>0</b>	<b>0</b>	<b>0</b>	<b>10</b>
		<b>Gesundheit, Sport, Erholung</b>					

Ifd. Nr.	Gliederungs-Nr.	Aufgabenbereiche - 1000 EUR -	2023	2024	2025	2026	2027
			1	2	3	4	5
18	51	Krankenhäuser	155	532	40	40	40
19	50,54	Sonstige Einrichtungen des Gesundheitswesens	0	0	0	0	0
20	55,56,57	Sport, Badeanstalten	10	0	0	0	0
21	58,59	Übriges	3	3	3	3	3
<b>22</b>	<b>5</b>	<b>Epl. 5 zusammen</b>	<b>168</b>	<b>535</b>	<b>43</b>	<b>43</b>	<b>43</b>
<b>Bau- und Wohnungswesen, Verkehr</b>							
23	63-66	Straßen	687	542	190	110	110
24	60,61,62,67-69	Übriges	1.312	859	130	130	130
<b>25</b>	<b>6</b>	<b>Epl. 6 zusammen</b>	<b>1.999</b>	<b>1.401</b>	<b>320</b>	<b>240</b>	<b>240</b>
<b>Öffentliche Einrichtungen, Wirtschaftsförderung</b>							
26	70	Abwasserbeseitigung	0	0	0	0	0
27	72	Abfallbeseitigung	800	0	0	0	0
28	73-79	Übriges	220	10	130	10	0
<b>29</b>	<b>7</b>	<b>Epl. 7 zusammen</b>	<b>1.020</b>	<b>10</b>	<b>130</b>	<b>10</b>	<b>0</b>
<b>Wirtschaftliche Unternehmen, allg. Grund- und Sondervermögen</b>							
30	80-87	Wirtschaftliche Unternehmen	0	200	0	0	0
31	88,89	Allgemeines Grund- und Sondervermögen	5.692	5.295	6.945	8.677	7.327
<b>32</b>	<b>8</b>	<b>Epl. 8 zusammen</b>	<b>5.692</b>	<b>5.495</b>	<b>6.945</b>	<b>8.677</b>	<b>7.327</b>
<b>33</b>	<b>0-8</b>	<b>Investitionen und Investitionsförderungsmaßnahmen insgesamt</b>	<b>9.152</b>	<b>7.747</b>	<b>7.694</b>	<b>9.126</b>	<b>7.776</b>



# **Einzelpläne für das Haushaltsjahr 2024 einschl. Finanzplanung 2025 - 2027**

## **Vermögenshaushalt**

- in EUR -

Einzelplan  
Abschnitt

**0 Allgemeine Verwaltung**  
**06 Einrichtungen für die gesamte Verwaltung**

Haushaltsstelle		Ifd. Haus- haltsjahr	Planjahr	1.	2.	3.
Nr.	Bezeichnung			Folgejahr		
1	2	2023	2024	2025	2026	2027
		3	4	5	6	7
- EUR -						
<b>0600</b>	<b>Einrichtungen für die gesamte Verwaltung</b>					
	<b>Einnahmen</b>					
.3450	Verkauf von beweglichen Sachen	0	0	0	0	0
	<b>Einnahmen</b>	<b>0</b>	<b>0</b>	<b>0</b>	<b>0</b>	<b>0</b>
	<b>Ausgaben</b>					
.9350	Erwerb von beweglichen Sachen des Anlagevermögens	5.000	5.000	5.000	5.000	5.000
.9357	Beschaffung von Fahrzeugen <i>Neuwagen Dienstauto Elektro LEASING!!</i>	25.000	0	0	0	0
.9421	Gebäudeneubau Rathaus	0	0	0	0	0
	<b>Ausgaben</b>	<b>30.000</b>	<b>5.000</b>	<b>5.000</b>	<b>5.000</b>	<b>5.000</b>
	<b>UAB 0600</b>	<b>Zu-/Überschuss</b>	<b>-30.000</b>	<b>-5.000</b>	<b>-5.000</b>	<b>-5.000</b>
<b>0601</b>	<b>Informations- und Kommunikationstechnik EDV</b>					
	<b>Einnahmen</b>					
.3450	Verkauf von beweglichen Sachen des Anlagevermögens	0	0	0	0	0
	<b>Einnahmen</b>	<b>0</b>	<b>0</b>	<b>0</b>	<b>0</b>	<b>0</b>
	<b>Ausgaben</b>					
.9350	Erwerb von beweglichen Sachen des Anlagevermögens -EDV- <i>10' laufende Angelegenheiten</i> <i>8,5' Perbilty / CheckIn</i> <i>26' Digitalisier. Bauhof</i> <i>35' Digitalisier. Bauamt</i> <i>10' Digitalisier. Archiv</i> <i>3' Monitore+Headsets</i> <i>160' Fellowtech</i> <i>30' Caigos Bauhof</i> <i>31' Terminal EWO</i> <i>30' Isgus Terminals Aussenstellen</i>	81.000	330.000	10.000	10.000	10.000
	<b>Ausgaben</b>	<b>81.000</b>	<b>330.000</b>	<b>10.000</b>	<b>10.000</b>	<b>10.000</b>
	<b>UAB 0601</b>	<b>Zu-/Überschuss</b>	<b>-81.000</b>	<b>-10.000</b>	<b>-10.000</b>	<b>-10.000</b>
	<b>Einnahmen</b>	<b>0</b>	<b>0</b>	<b>0</b>	<b>0</b>	<b>0</b>
	<b>Ausgaben</b>	<b>111.000</b>	<b>335.000</b>	<b>15.000</b>	<b>15.000</b>	<b>15.000</b>
	<b>AB 06</b>	<b>Zu-/Überschuss</b>	<b>-111.000</b>	<b>-15.000</b>	<b>-15.000</b>	<b>-15.000</b>
	<b>Einnahmen</b>	<b>0</b>	<b>0</b>	<b>0</b>	<b>0</b>	<b>0</b>
	<b>Ausgaben</b>	<b>111.000</b>	<b>335.000</b>	<b>15.000</b>	<b>15.000</b>	<b>15.000</b>
	<b>EP 0</b>	<b>Zu-/Überschuss</b>	<b>-111.000</b>	<b>-15.000</b>	<b>-15.000</b>	<b>-15.000</b>

Einzelplan  
Abschnitt

1 Öffentliche Sicherheit und Ordnung  
11 Öffentliche Ordnung

Haushaltsstelle		Ifd. Haus- haltsjahr	Planjahr	1.	2.	3.
Nr.	Bezeichnung			Folgejahr		
1	2	2023	2024	2025	2026	2027
		3	4	5	6	7
- EUR -						
1141	<b>Umweltschutz (Allgemeine Verwaltungsaufgaben)</b>					
	<b>Einnahmen</b>	0	0	0	0	0
	<b>Ausgaben</b>					
.9340	Erwerb von immateriellem Vermögen Ökopunkte	0	16.756	0	0	0
.9350	Erwerb von beweglichen Sachen des Anlagevermögens	0	0	0	0	0
.9420	Projektkosten Kommunale Wärmeplanung	0	150.000	100.000	0	0
.9880	Zuschüsse für Investitionen übr. Bereich Energiesparmaßnahmen (bisher 6200.9870)	2.500	2.500	2.500	2.500	2.500
	<b>Ausgaben</b>	<b>2.500</b>	<b>169.256</b>	<b>102.500</b>	<b>2.500</b>	<b>2.500</b>
	<b>UAB 1141</b>	<b>Zu-/Überschuss</b>	<b>-2.500</b>	<b>-169.256</b>	<b>-102.500</b>	<b>-2.500</b>
1151	<b>Mobilität</b>					
	<i>neue GL-Ebene aufgrund besserer Zuordnung der Ämter</i>					
	<b>Einnahmen</b>	0	0	0	0	0
	<b>Ausgaben</b>					
.9350	Erwerb von beweglichen Sachen des Anlagevermögens	0	0	0	0	0
	<b>Ausgaben</b>	<b>0</b>	<b>0</b>	<b>0</b>	<b>0</b>	<b>0</b>
	<b>UAB 1151</b>	<b>Zu-/Überschuss</b>	<b>0</b>	<b>0</b>	<b>0</b>	<b>0</b>
1161	<b>Einwohnerwesen einschließlich Paßamt und Ausländerbehörde</b>					
	<b>Einnahmen</b>					
.3610	Investitionszuweisungen vom Land	0	0	0	0	0
	<b>Einnahmen</b>	<b>0</b>	<b>0</b>	<b>0</b>	<b>0</b>	<b>0</b>
	<b>Ausgaben</b>	<b>0</b>	<b>0</b>	<b>0</b>	<b>0</b>	<b>0</b>
	<b>UAB 1161</b>	<b>Zu-/Überschuss</b>	<b>0</b>	<b>0</b>	<b>0</b>	<b>0</b>
	<b>Einnahmen</b>	<b>0</b>	<b>0</b>	<b>0</b>	<b>0</b>	<b>0</b>
	<b>Ausgaben</b>	<b>2.500</b>	<b>169.256</b>	<b>102.500</b>	<b>2.500</b>	<b>2.500</b>
	<b>AB 11</b>	<b>Zu-/Überschuss</b>	<b>-2.500</b>	<b>-169.256</b>	<b>-102.500</b>	<b>-2.500</b>

Einzelplan  
Abschnitt

1 Öffentliche Sicherheit und Ordnung  
13 Brandschutz

Haushaltsstelle		Ifd. Haus- haltsjahr	Planjahr	1.	2.	3.
Nr.	Bezeichnung			Folgejahr		
		2023	2024	2025	2026	2027
1	2	3	4	5	6	7
- EUR -						
<b>1300</b>	<b>FFW Gilching</b>					
	<b>Einnahmen</b>					
.3450	Verkauf von beweglichen Sachen	0	0	0	0	0
.3610	Investitionszuweisungen vom Land	0	67.000	0	154.000	154.000
.3680	Zuschüsse, Spenden von Übrige Bereiche	0	0	0	0	0
	<b>Einnahmen</b>	<b>0</b>	<b>67.000</b>	<b>0</b>	<b>154.000</b>	<b>154.000</b>
	<b>Ausgaben</b>					
.9350	Erwerb von beweglichen Sachen des Anlagevermögens	80.000	100.000	30.000	30.000	30.000
.9357	Beschaffung von Fahrzeugen	150.000	190.000	682.700	0	0
.9450	Erweiterungs-, Um- und Ausbauten	0	0	0	0	0
	<b>Ausgaben</b>	<b>230.000</b>	<b>290.000</b>	<b>712.700</b>	<b>30.000</b>	<b>30.000</b>
	<b>UAB 1300</b>	<b>Zu-/Überschuss</b>	<b>-230.000</b>	<b>-712.700</b>	<b>124.000</b>	<b>124.000</b>
<b>1301</b>	<b>FFW Geisenbrunn</b>					
	<b>Einnahmen</b>					
.3450	Verkauf von beweglichen Sachen	0	0	0	0	0
.3610	Investitionszuweisungen vom Land	0	0	0	0	0
	<b>Einnahmen</b>	<b>0</b>	<b>0</b>	<b>0</b>	<b>0</b>	<b>0</b>
	<b>Ausgaben</b>					
.9350	Erwerb von beweglichen Sachen des Anlagevermögens	5.000	15.000	5.000	5.000	5.000
.9357	Beschaffung von Fahrzeugen	0	0	0	0	0
	<b>Ausgaben</b>	<b>5.000</b>	<b>15.000</b>	<b>5.000</b>	<b>5.000</b>	<b>5.000</b>
	<b>UAB 1301</b>	<b>Zu-/Überschuss</b>	<b>-5.000</b>	<b>-5.000</b>	<b>-5.000</b>	<b>-5.000</b>
	<b>Einnahmen</b>	<b>0</b>	<b>67.000</b>	<b>0</b>	<b>154.000</b>	<b>154.000</b>
	<b>Ausgaben</b>	<b>235.000</b>	<b>305.000</b>	<b>717.700</b>	<b>35.000</b>	<b>35.000</b>
	<b>AB 13</b>	<b>Zu-/Überschuss</b>	<b>-235.000</b>	<b>-717.700</b>	<b>119.000</b>	<b>119.000</b>



Einzelplan  
Abschnitt

1 Öffentliche Sicherheit und Ordnung  
14 Katastrophenschutz, Zivilschutz

Haushaltsstelle		Ifd. Haus- haltsjahr	Planjahr	1.	2.	3.
Nr.	Bezeichnung			Folgejahr		
		2023	2024	2025	2026	2027
1	2	3	4	5	6	7
- EUR -						
<b>1400</b>	<b>Katastrophenschutz, Zivilschutz</b>					
	<b>E i n n a h m e n</b>					
.3610	Investitionszuweisungen vom Land	0	0	0	0	0
	<b>Einnahmen</b>	<b>0</b>	<b>0</b>	<b>0</b>	<b>0</b>	<b>0</b>
	<b>A u s g a b e n</b>					
.9350	Erwerb von beweglichen Sachen des Anlagevermögens	0	0	0	0	0
.9630	Betriebstechnische Anlagen	70.000	0	0	0	0
	<b>Ausgaben</b>	<b>70.000</b>	<b>0</b>	<b>0</b>	<b>0</b>	<b>0</b>
	<b>UAB 1400</b>	<b>Zu-/Überschuss</b>	<b>-70.000</b>	<b>0</b>	<b>0</b>	<b>0</b>
		<b>Einnahmen</b>	<b>0</b>	<b>0</b>	<b>0</b>	<b>0</b>
		<b>Ausgaben</b>	<b>70.000</b>	<b>0</b>	<b>0</b>	<b>0</b>
	<b>AB 14</b>	<b>Zu-/Überschuss</b>	<b>-70.000</b>	<b>0</b>	<b>0</b>	<b>0</b>

Einzelplan  
Abschnitt

1 Öffentliche Sicherheit und Ordnung  
16 Rettungsdienst

Haushaltsstelle		Ifd. Haus- haltsjahr	Planjahr	1.	2.	3.	
Nr.	Bezeichnung			Folgejahr			
1	2	2023	2024	2025	2026	2027	
		3	4	5	6	7	
- EUR -							
1600	Rettungsdienst						
	<b>Einnahmen</b>	0	0	0	0	0	
	<b>Ausgaben</b>						
.9880	Investitionszuschuss an die BRK Bereit- schaft für Kommandowagen	---	---	0	0	0	
	<b>Ausgaben</b>	0	0	0	0	0	
	<b>UAB 1600</b>	<b>Zu-/Überschuss</b>	0	0	0	0	
		<b>Einnahmen</b>	0	0	0	0	
		<b>Ausgaben</b>	0	0	0	0	
	<b>AB 16</b>	<b>Zu-/Überschuss</b>	0	0	0	0	
		<b>Einnahmen</b>	0	67.000	0	154.000	154.000
		<b>Ausgaben</b>	307.500	474.256	820.200	37.500	37.500
	<b>EP 1</b>	<b>Zu-/Überschuss</b>	-307.500	-407.256	-820.200	116.500	116.500

Einzelplan  
Abschnitt

2 Schulen  
20 Zweckverbände

Haushaltsstelle		Ifd. Haus- haltsjahr	Planjahr	1.	2.	3.
Nr.	Bezeichnung			Folgejahr		
		2023	2024	2025	2026	2027
1	2	3	4	5	6	7
- EUR -						
<b>2010</b>	<b>Zweckverband für weiterführende Schulen</b>					
	<b>E i n n a h m e n</b>					
.3230	Rückflüsse aus Darlehen	0	600.000	0	0	0
	<b>Einnahmen</b>	<b>0</b>	<b>600.000</b>	<b>0</b>	<b>0</b>	<b>0</b>
	<b>A u s g a b e n</b>					
.9230	Gewährung von Darlehen	0	0	0	0	0
	<b>Ausgaben</b>	<b>0</b>	<b>0</b>	<b>0</b>	<b>0</b>	<b>0</b>
	<b>UAB 2010</b>	<b>Zu-/Überschuss</b>	<b>0</b>	<b>600.000</b>	<b>0</b>	<b>0</b>
		<b>Einnahmen</b>	<b>0</b>	<b>600.000</b>	<b>0</b>	<b>0</b>
		<b>Ausgaben</b>	<b>0</b>	<b>0</b>	<b>0</b>	<b>0</b>
	<b>AB 20</b>	<b>Zu-/Überschuss</b>	<b>0</b>	<b>600.000</b>	<b>0</b>	<b>0</b>

Einzelplan  
Abschnitt

**2 Schulen**  
**21 Grund- und Mittelschulen**

Haushaltsstelle		Ifd. Haus- haltsjahr	Planjahr	1.	2.	3.
Nr.	Bezeichnung			Folgejahr		
		2023	2024	2025	2026	2027
1	2	3	4	5	6	7
- EUR -						
<b>2110</b>	<b>Arnoldus-Grundschule</b>					
	<b>Einnahmen</b>					
.3601	Investitionszuweisungen vom Bund Digitalpakt und BayARn/Bund	72.000	148.597	0	0	0
.3610	Investitionszuweisungen vom Land SoLe, SoLD, Corona-Förderungen <i>doppelter SoLe Fördertopf für beide GS und MS 45.531 x 2 = 91.062 € auf 4 Jahre und 3 Schulen verteilt: 2021-2024 je Schule 7.588 Förderung Luftreinigungsgeräte: 21.705 €</i>	7.588	7.588	0	0	0
.3611	Investitionszuweisungen vom Land Digitalbudget und BayARn/Land	18.000	47.264	0	0	0
	<b>Einnahmen</b>	<b>97.588</b>	<b>203.449</b>	<b>0</b>	<b>0</b>	<b>0</b>
	<b>Ausgaben</b>					
.9351	Digitales Klassenzimmer	0	0	0	0	0
.9352	Arbeitsgeräte und Maschinen	1.000	1.000	1.000	1.000	1.000
.9354	Leih- und Dienstgeräte Homeschooling aus Sonderbudget Leihgeräte u. SoLD	23.000	0	0	0	0
.9356	Schulausstattungen	29.200	25.000	5.000	5.000	5.000
.9450	Erweiterungs-, Um- und Ausbauten	0	0	0	0	0
.9452	Erweiterungs-, Um- und Ausbaumaßnahme Generalinstandsetzung	0	0	0	0	0
	<b>Ausgaben</b>	<b>53.200</b>	<b>26.000</b>	<b>6.000</b>	<b>6.000</b>	<b>6.000</b>
	<b>UAB 2110 Zu-/Überschuss</b>	<b>44.388</b>	<b>177.449</b>	<b>-6.000</b>	<b>-6.000</b>	<b>-6.000</b>
<b>2111</b>	<b>James Krüss Grundschule</b>					
	<b>Einnahmen</b>					
.3601	Investitionszuweisungen vom Bund Digitalpakt und BayARn/Bund	72.000	148.597	0	0	0
.3610	Investitionszuweisungen vom Land SoLe, SoLD, Corona-Förderungen	7.588	7.588	0	0	0
.3611	Investitionszuweisungen vom Land Digitalbudget und BayARn/Land	18.000	47.264	0	0	0
	<b>Einnahmen</b>	<b>97.588</b>	<b>203.449</b>	<b>0</b>	<b>0</b>	<b>0</b>
	<b>Ausgaben</b>					
.9351	Digitales Klassenzimmer	0	0	0	0	0
.9352	Arbeitsgeräte und Maschinen (Ausstattung)	2.000	22.300	2.000	2.000	2.000
.9354	Leih- und Dienstgeräte Homeschooling aus Sonderbudget Leihgeräte und SoLD	0	0	0	0	0
.9356	Schulausstattungen	5.000	5.000	5.000	5.000	5.000
.9450	Erweiterungs-, Um- und Ausbauten	0	0	0	0	0
	<b>Ausgaben</b>	<b>7.000</b>	<b>27.300</b>	<b>7.000</b>	<b>7.000</b>	<b>7.000</b>
	<b>UAB 2111 Zu-/Überschuss</b>	<b>90.588</b>	<b>176.149</b>	<b>-7.000</b>	<b>-7.000</b>	<b>-7.000</b>
<b>2130</b>	<b>Mittelschulen</b>					
	<b>Einnahmen</b>					

Einzelplan  
Abschnitt

**2 Schulen**  
**21 Grund- und Mittelschulen**

Haushaltsstelle		Ifd. Haus- haltsjahr	Planjahr	1.	2.	3.
Nr.	Bezeichnung			Folgejahr		
		2023	2024	2025	2026	2027
1	2	3	4	5	6	7
- EUR -						
.3601	Investitionszuweisungen vom Bund Digitalpakt und BayARn/Bund	72.000	148.597	0	0	0
.3610	Investitionszuweisungen vom Land SoLe, SoLD, Corona-Förderungen	7.588	7.588	0	0	0
.3611	Investitionszuweisungen vom Land Digitalbudget und BayARn/Land	18.000	47.264	0	0	0
	<b>Einnahmen</b>	<b>97.588</b>	<b>203.449</b>	<b>0</b>	<b>0</b>	<b>0</b>
	<b>A u s g a b e n</b>					
.9351	Zimmerausstattungen	5.000	5.000	5.000	5.000	5.000
.9352	Arbeitsgeräte und Maschinen (Ausstattung)	0	0	0	0	0
.9353	Digitales Klassenzimmer	0	0	0	0	0
.9354	Leih- und Dienstgeräte Homeschooling aus Sonderbudget Leihgeräte und SoLD	0	0	0	0	0
.9356	Schulausstattungen	0	0	0	0	0
	<b>Ausgaben</b>	<b>5.000</b>	<b>5.000</b>	<b>5.000</b>	<b>5.000</b>	<b>5.000</b>
	<b>UAB 2130</b>	<b>Zu-/Überschuss</b>	<b>92.588</b>	<b>198.449</b>	<b>-5.000</b>	<b>-5.000</b>
		<b>Einnahmen</b>	<b>292.764</b>	<b>610.347</b>	<b>0</b>	<b>0</b>
		<b>Ausgaben</b>	<b>65.200</b>	<b>58.300</b>	<b>18.000</b>	<b>18.000</b>
	<b>AB 21</b>	<b>Zu-/Überschuss</b>	<b>227.564</b>	<b>552.047</b>	<b>-18.000</b>	<b>-18.000</b>

Einzelplan  
Abschnitt

**2 Schulen**  
**22 Realschulen**

Haushaltsstelle		Ifd. Haus- haltsjahr	Planjahr	1.	2.	3.
Nr.	Bezeichnung			Folgejahr		
		2023	2024	2025	2026	2027
1	2	3	4	5	6	7
- EUR -						
<b>2200</b>	<b>Realschulen</b>					
	<b>E i n n a h m e n</b>					
	<b>Einnahmen</b>	<b>0</b>	<b>0</b>	<b>0</b>	<b>0</b>	<b>0</b>
	<b>A u s g a b e n</b>					
.9831	Investitionszuweisung -Schulzweckverband-	50.000	50.000	50.000	50.000	50.000
	<b>Ausgaben</b>	<b>50.000</b>	<b>50.000</b>	<b>50.000</b>	<b>50.000</b>	<b>50.000</b>
	<b>UAB 2200</b>					
	<b>Zu-/Überschuss</b>	<b>-50.000</b>	<b>-50.000</b>	<b>-50.000</b>	<b>-50.000</b>	<b>-50.000</b>
	<b>Einnahmen</b>	<b>0</b>	<b>0</b>	<b>0</b>	<b>0</b>	<b>0</b>
	<b>Ausgaben</b>	<b>50.000</b>	<b>50.000</b>	<b>50.000</b>	<b>50.000</b>	<b>50.000</b>
	<b>AB 22</b>					
	<b>Zu-/Überschuss</b>	<b>-50.000</b>	<b>-50.000</b>	<b>-50.000</b>	<b>-50.000</b>	<b>-50.000</b>

Einzelplan  
Abschnitt

**2 Schulen**  
**23 Gymnasien, Kollegs (ohne berufliche Gymnasien)**

Haushaltsstelle		Ifd. Haus- haltsjahr	Planjahr	1.	2.	3.
Nr.	Bezeichnung			Folgejahr		
1	2	2023	2024	2025	2026	2027
		3	4	5	6	7
- EUR -						
<b>2300</b>	<b>Gymnasium</b>					
	<b>Einnahmen</b>	<b>0</b>	<b>0</b>	<b>0</b>	<b>0</b>	<b>0</b>
	<b>Ausgaben</b>					
.9832	Investitionszuweisung-Schulzweckverband-	100.000	100.000	100.000	100.000	100.000
	<b>Ausgaben</b>	<b>100.000</b>	<b>100.000</b>	<b>100.000</b>	<b>100.000</b>	<b>100.000</b>
	<b>UAB 2300</b>	<b>Zu-/Überschuss</b>	<b>-100.000</b>	<b>-100.000</b>	<b>-100.000</b>	<b>-100.000</b>
		<b>Einnahmen</b>	<b>0</b>	<b>0</b>	<b>0</b>	<b>0</b>
		<b>Ausgaben</b>	<b>100.000</b>	<b>100.000</b>	<b>100.000</b>	<b>100.000</b>
	<b>AB 23</b>	<b>Zu-/Überschuss</b>	<b>-100.000</b>	<b>-100.000</b>	<b>-100.000</b>	<b>-100.000</b>

Einzelplan  
Abschnitt

**2 Schulen**  
**29 Übrige schulische Aufgaben**

Haushaltsstelle		Ifd. Haus- haltsjahr	Planjahr	1.	2.	3.
Nr.	Bezeichnung			Folgejahr		
1	2	2023	2024	2025	2026	2027
		3	4	5	6	7
- EUR -						
<b>2950</b>	<b>Sonstige schulische Aufgaben</b>					
	<b>E i n n a h m e n</b>					
.3610	Investitionszuweisungen vom Land	0	0	0	0	0
	Digitalisierung Schulen					
	<b>Einnahmen</b>	<b>0</b>	<b>0</b>	<b>0</b>	<b>0</b>	<b>0</b>
	<b>A u s g a b e n</b>					
.9500	Digitalisierung Schulen, Glasfaserausbau	0	---	0	0	0
	<b>Ausgaben</b>	<b>0</b>	<b>0</b>	<b>0</b>	<b>0</b>	<b>0</b>
	<b>UAB 2950</b>	<b>Zu-/Überschuss</b>	<b>0</b>	<b>0</b>	<b>0</b>	<b>0</b>
	<b>Einnahmen</b>	<b>0</b>	<b>0</b>	<b>0</b>	<b>0</b>	<b>0</b>
	<b>Ausgaben</b>	<b>0</b>	<b>0</b>	<b>0</b>	<b>0</b>	<b>0</b>
	<b>AB 29</b>	<b>Zu-/Überschuss</b>	<b>0</b>	<b>0</b>	<b>0</b>	<b>0</b>
	<b>Einnahmen</b>	<b>292.764</b>	<b>1.210.347</b>	<b>0</b>	<b>0</b>	<b>0</b>
	<b>Ausgaben</b>	<b>215.200</b>	<b>208.300</b>	<b>168.000</b>	<b>168.000</b>	<b>168.000</b>
	<b>EP 2</b>	<b>Zu-/Überschuss</b>	<b>77.564</b>	<b>1.002.047</b>	<b>-168.000</b>	<b>-168.000</b>



Einzelplan  
Abschnitt

**3 Wissenschaft, Forschung, Kulturpflege**  
**30 Verwaltung kultureller Angelegenheiten**

Haushaltsstelle		Ifd. Haus- haltsjahr	Planjahr	1.	2.	3.
Nr.	Bezeichnung			Folgejahr		
1	2	2023	2024	2025	2026	2027
		- EUR -				
<b>3000</b>	<b>Verwaltung kultureller Angelegenheiten</b>					
	<b>E i n n a h m e n</b>					
.3450	Verkauf von beweglichen Sachen des Anlagevermögens	0	0	0	0	0
	<b>Einnahmen</b>	<b>0</b>	<b>0</b>	<b>0</b>	<b>0</b>	<b>0</b>
	<b>A u s g a b e n</b>					
.9350	Erwerb von beweglichen Sachen des Anlagevermögens	2.000	2.000	2.000	2.000	2.000
	<b>Ausgaben</b>	<b>2.000</b>	<b>2.000</b>	<b>2.000</b>	<b>2.000</b>	<b>2.000</b>
	<b>UAB 3000</b>	<b>Zu-/Überschuss</b>	<b>-2.000</b>	<b>-2.000</b>	<b>-2.000</b>	<b>-2.000</b>
		<b>Einnahmen</b>	<b>0</b>	<b>0</b>	<b>0</b>	<b>0</b>
		<b>Ausgaben</b>	<b>2.000</b>	<b>2.000</b>	<b>2.000</b>	<b>2.000</b>
	<b>AB 30</b>	<b>Zu-/Überschuss</b>	<b>-2.000</b>	<b>-2.000</b>	<b>-2.000</b>	<b>-2.000</b>

Einzelplan  
Abschnitt

**3 Wissenschaft, Forschung, Kulturpflege**  
**32 Museen, Sammlungen, Ausstellungen**

Haushaltsstelle		Ifd. Haus- haltsjahr	Planjahr	1.	2.	3.
Nr.	Bezeichnung			Folgejahr		
1	2	2023	2024	2025	2026	2027
- EUR -						
<b>3210</b>	<b>Archiv</b>					
	<b>Einnahmen</b>	<b>0</b>	<b>0</b>	<b>0</b>	<b>0</b>	<b>0</b>
	<b>Ausgaben</b>					
.9350	Erwerb von beweglichen Sachen des Anlagevermögens	2.000	2.000	2.000	2.000	2.000
	<b>Ausgaben</b>	<b>2.000</b>	<b>2.000</b>	<b>2.000</b>	<b>2.000</b>	<b>2.000</b>
	<b>UAB 3210</b>	<b>Zu-/Überschuss</b>	<b>-2.000</b>	<b>-2.000</b>	<b>-2.000</b>	<b>-2.000</b>
<b>3211</b>	<b>Kunstsammlungen u.ä.</b>					
	<b>Einnahmen</b>					
.3450	Verkauf von beweglichen Sachen	0	0	0	0	0
	<b>Einnahmen</b>	<b>0</b>	<b>0</b>	<b>0</b>	<b>0</b>	<b>0</b>
	<b>Ausgaben</b>					
.9358	Erwerb von Kunstgegenständen	0	0	0	0	0
	<b>Ausgaben</b>	<b>0</b>	<b>0</b>	<b>0</b>	<b>0</b>	<b>0</b>
	<b>UAB 3211</b>	<b>Zu-/Überschuss</b>	<b>0</b>	<b>0</b>	<b>0</b>	<b>0</b>
	<b>Einnahmen</b>	<b>0</b>	<b>0</b>	<b>0</b>	<b>0</b>	<b>0</b>
	<b>Ausgaben</b>	<b>2.000</b>	<b>2.000</b>	<b>2.000</b>	<b>2.000</b>	<b>2.000</b>
	<b>AB 32</b>	<b>Zu-/Überschuss</b>	<b>-2.000</b>	<b>-2.000</b>	<b>-2.000</b>	<b>-2.000</b>

Einzelplan  
Abschnitt

**3 Wissenschaft, Forschung, Kulturpflege**  
**34 Heimat- und sonstige Kulturpflege**

Haushaltsstelle		Ifd. Haus- haltsjahr	Planjahr	1.	2.	3.
Nr.	Bezeichnung			Folgejahr		
1	2	2023	2024	2025	2026	2027
		3	4	5	6	7
- EUR -						
<b>3430</b>	<b>Volks-, Trachten- und ähnliche Feste</b>					
	<b>E i n n a h m e n</b>					
	<b>Einnahmen</b>	0	0	0	0	0
	<b>A u s g a b e n</b>					
.9400	Standort Maibaum Gilching	0	0	0	0	0
	<b>Ausgaben</b>	0	0	0	0	0
	<b>UAB 3430</b>	0	0	0	0	0
	<b>Zu-/Überschuss</b>	0	0	0	0	0
	<b>Einnahmen</b>	0	0	0	0	0
	<b>Ausgaben</b>	0	0	0	0	0
	<b>AB 34</b>	0	0	0	0	0
	<b>Zu-/Überschuss</b>	0	0	0	0	0

Einzelplan  
Abschnitt

**3 Wissenschaft, Forschung, Kulturpflege**  
**35 Volksbildung**

Haushaltsstelle		Ifd. Haus- haltsjahr	Planjahr	1.	2.	3.
Nr.	Bezeichnung			Folgejahr		
1	2	2023	2024	2025	2026	2027
1	2	3	4	5	6	7
- EUR -						
<b>3521</b>	<b>Öffentliche Bücherei</b>					
	<b>E i n n a h m e n</b>					
	<b>Einnahmen</b>	<b>0</b>	<b>0</b>	<b>0</b>	<b>0</b>	<b>0</b>
	<b>A u s g a b e n</b>					
.9350	Erwerb von beweglichen Sachen des Anlagevermögens <i>5.000 € Möbel f. Lesegarten: aus HAR!</i>	5.000	3.000	1.000	1.000	1.000
	<b>Ausgaben</b>	<b>5.000</b>	<b>3.000</b>	<b>1.000</b>	<b>1.000</b>	<b>1.000</b>
	<b>UAB 3521</b>	<b>Zu-/Überschuss</b>	<b>-5.000</b>	<b>-3.000</b>	<b>-1.000</b>	<b>-1.000</b>
		<b>Einnahmen</b>	<b>0</b>	<b>0</b>	<b>0</b>	<b>0</b>
		<b>Ausgaben</b>	<b>5.000</b>	<b>3.000</b>	<b>1.000</b>	<b>1.000</b>
	<b>AB 35</b>	<b>Zu-/Überschuss</b>	<b>-5.000</b>	<b>-3.000</b>	<b>-1.000</b>	<b>-1.000</b>

Einzelplan  
Abschnitt

**3 Wissenschaft, Forschung, Kulturpflege**  
**36 Naturschutz, Denkmalschutz und -pflege**

Haushaltsstelle		Ifd. Haus- haltsjahr	Planjahr	1.	2.	3.
Nr.	Bezeichnung			Folgejahr		
1	2	2023	2024	2025	2026	2027
		3	4	5	6	7
- EUR -						
<b>3600</b>	<b>Naturschutz und Landschaftspflege</b>					
	<b>E i n n a h m e n</b>					
	<b>Einnahmen</b>	0	0	0	0	0
	<b>A u s g a b e n</b>					
.9550	Biotope und biolog. Aufwertung von Ausgleichsflächen	50.000	2.500	2.500	2.500	2.500
	<b>Ausgaben</b>	50.000	2.500	2.500	2.500	2.500
	<b>UAB 3600</b>	<b>Zu-/Überschuss</b>	-50.000	-2.500	-2.500	-2.500
		<b>Einnahmen</b>	0	0	0	0
		<b>Ausgaben</b>	50.000	2.500	2.500	2.500
	<b>AB 36</b>	<b>Zu-/Überschuss</b>	-50.000	-2.500	-2.500	-2.500

Einzelplan  
Abschnitt

**3 Wissenschaft, Forschung, Kulturpflege**  
**37 Kirchliche Angelegenheiten**

Haushaltsstelle		Ifd. Haus- haltsjahr	Planjahr	1.	2.	3.
Nr.	Bezeichnung			Folgejahr		
		2023	2024	2025	2026	2027
1	2	3	4	5	6	7
- EUR -						
<b>3700</b>	<b>Kirchliche Angelegenheiten</b>					
	<b>E i n n a h m e n</b>					
	<b>Einnahmen</b>	<b>0</b>	<b>0</b>	<b>0</b>	<b>0</b>	<b>0</b>
	<b>A u s g a b e n</b>					
.9880	Zuschüsse für Investitionen Kath. Pfarramt St. Sebastian	0	----	0	0	0
.9881	Investitionszuschüsse an den übrigen Bereich - Evangelische Kirche	0	----	0	0	0
.9882	Investitionszuschüsse an den übrigen Bereich-RenovierungSt.Vitus/St.Sebastian	0	----	0	0	0
	<b>Ausgaben</b>	<b>0</b>	<b>0</b>	<b>0</b>	<b>0</b>	<b>0</b>
	<b>UAB 3700</b>	<b>Zu-/Überschuss</b>	<b>0</b>	<b>0</b>	<b>0</b>	<b>0</b>
	<b>Einnahmen</b>	<b>0</b>	<b>0</b>	<b>0</b>	<b>0</b>	<b>0</b>
	<b>Ausgaben</b>	<b>0</b>	<b>0</b>	<b>0</b>	<b>0</b>	<b>0</b>
	<b>AB 37</b>	<b>Zu-/Überschuss</b>	<b>0</b>	<b>0</b>	<b>0</b>	<b>0</b>
	<b>Einnahmen</b>	<b>0</b>	<b>0</b>	<b>0</b>	<b>0</b>	<b>0</b>
	<b>Ausgaben</b>	<b>59.000</b>	<b>9.500</b>	<b>7.500</b>	<b>7.500</b>	<b>7.500</b>
	<b>EP 3</b>	<b>Zu-/Überschuss</b>	<b>-59.000</b>	<b>-9.500</b>	<b>-7.500</b>	<b>-7.500</b>

Einzelplan  
Abschnitt

**4 Soziale Sicherung**  
**43 Soziale Einrichtungen (ohne Einrichtungen der Jugendhilfe)**

Haushaltsstelle		Ifd. Haus- haltsjahr	Planjahr	1.	2.	3.
Nr.	Bezeichnung			Folgejahr		
1	2	2023	2024	2025	2026	2027
		3	4	5	6	7
- EUR -						
<b>4320</b>	<b>Soziale Einrichtungen f.pflegebedürftige ältere Menschen</b>					
	<b>E i n n a h m e n</b>					
.3220	Rückflüsse von Darlehen vom Landkreis	8.200	8.282	8.282	8.282	8.282
	Einnahmen	8.200	8.282	8.282	8.282	8.282
	Ausgaben	0	0	0	0	0
<b>UAB 4320</b>	<b>Zu-/Überschuss</b>	8.200	8.282	8.282	8.282	8.282
	Einnahmen	8.200	8.282	8.282	8.282	8.282
	Ausgaben	0	0	0	0	0
<b>AB 43</b>	<b>Zu-/Überschuss</b>	8.200	8.282	8.282	8.282	8.282

Einzelplan  
Abschnitt

4 Soziale Sicherung  
46 Eigene Einrichtungen der Jugendhilfe

Haushaltsstelle		Ifd. Haus- haltsjahr	Planjahr	1.	2.	3.
Nr.	Bezeichnung			Folgejahr		
		2023	2024	2025	2026	2027
1	2	3	4	5	6	7
- EUR -						
<b>4601</b>	<b>Einrichtung der Jugendarbeit-Spielplätze</b>					
	<b>E i n n a h m e n</b>					
	Einnahmen	0	0	0	0	0
	<b>A u s g a b e n</b>					
.9580	Spielplätze	0	0	0	0	10.000
	Ausgaben	0	0	0	0	10.000
	UAB 4601	Zu-/Überschuss	0	0	0	-10.000
<b>4605</b>	<b>Einrichtung der Jugendarbeit - Abenteuerspielplatz</b>					
	<b>E i n n a h m e n</b>					
	Einnahmen	0	0	0	0	0
	<b>A u s g a b e n</b>					
.9350	Erwerb von beweglichen Sachen des Anlagevermögens	2.500	2.500	500	500	500
	Ausgaben	2.500	2.500	500	500	500
	UAB 4605	Zu-/Überschuss	-2.500	-2.500	-500	-500
<b>4606</b>	<b>Einrichtungen der Jugendarbeit - Jugendtreff</b>					
	<b>E i n n a h m e n</b>					
	Einnahmen	0	0	0	0	0
	<b>A u s g a b e n</b>					
.9350	Erwerb von beweglichen Sachen des Anlagevermögens	1.000	6.000	1.000	1.000	1.000
	Ausgaben	1.000	6.000	1.000	1.000	1.000
	UAB 4606	Zu-/Überschuss	-1.000	-6.000	-1.000	-1.000
<b>4609</b>	<b>Einrichtungen der Jugendarbeit - Streetworker</b>					
	<b>E i n n a h m e n</b>					
	Einnahmen	0	0	0	0	0
	<b>A u s g a b e n</b>					
.9350	Erwerb von beweglichen Sachen des Anlagevermögens	2.500	2.800	1.000	1.000	1.000
	Ausgaben	2.500	2.800	1.000	1.000	1.000
	UAB 4609	Zu-/Überschuss	-2.500	-2.800	-1.000	-1.000
<b>4640</b>	<b>Tageseinrichtungen für Kinder -Allgemein</b>					
	<b>E i n n a h m e n</b>					
.3610	Investitionszuweisungen vom Land Luftreinigungsgeräte	0	0	0	0	0
	Einnahmen	0	0	0	0	0
	Ausgaben	0	0	0	0	0
	UAB 4640	Zu-/Überschuss	0	0	0	0
<b>4642</b>	<b>Tageseinrichtung für Kinder (Kindergarten Geisenbrunn)</b>					
	<b>E i n n a h m e n</b>					
	Einnahmen	0	0	0	0	0
	<b>A u s g a b e n</b>					
.9350	Erwerb von beweglichen Sachen des Anlagevermögens	1.700	1.500	1.500	1.500	1.500



Einzelplan  
Abschnitt

4 Soziale Sicherung  
46 Eigene Einrichtungen der Jugendhilfe

Haushaltsstelle		Ifd. Haus- haltsjahr	Planjahr	1.	2.	3.
Nr.	Bezeichnung			Folgejahr		
		2023	2024	2025	2026	2027
1	2	3	4	5	6	7
- EUR -						
	Ausgaben	1.700	1.500	1.500	1.500	1.500
4643	UAB 4642 Tageseinrichtung für Kinder (Kindergarten Wichtelhaus) E i n n a h m e n	Zu-/Überschuss -1.700	-1.500	-1.500	-1.500	-1.500
	Einnahmen	0	0	0	0	0
	A u s g a b e n					
.9350	Erwerb von beweglichen Sachen des Anlagevermögens	2.500	---	0	0	0
	Ausgaben	2.500	0	0	0	0
4644	UAB 4643 Tageseinrichtung für Kinder (KiGa Waldstrasse) E i n n a h m e n	Zu-/Überschuss -2.500	0	0	0	0
	Einnahmen	0	0	0	0	0
	A u s g a b e n					
.9350	Erwerb von beweglichen Sachen des Anlagevermögens	1.000	1.500	1.000	1.000	1.000
	Ausgaben	1.000	1.500	1.000	1.000	1.000
4645	UAB 4644 Tageseinrichtung für Kinder (Kindergarten Montessori) E i n n a h m e n	Zu-/Überschuss -1.000	-1.500	-1.000	-1.000	-1.000
	Einnahmen	0	0	0	0	0
	A u s g a b e n					
.9350	Erwerb von beweglichen Sachen des Anlagevermögens	2.000	2.000	2.000	2.000	2.000
	Ausgaben	2.000	2.000	2.000	2.000	2.000
4646	UAB 4645 Tageseinrichtung für Kinder - Mittagsbetreuung Arnoldus-GS E i n n a h m e n	Zu-/Überschuss -2.000	-2.000	-2.000	-2.000	-2.000
	Einnahmen	0	0	0	0	0
	A u s g a b e n					
.9350	Erwerb von beweglichen Sachen des Anlagevermögens	1.000	1.000	1.000	1.000	1.000
	Ausgaben	1.000	1.000	1.000	1.000	1.000
4647	UAB 4646 Tageseinrichtung für Kinder (Kindergarten Kinderfarm) E i n n a h m e n	Zu-/Überschuss -1.000	-1.000	-1.000	-1.000	-1.000
	Einnahmen	0	0	0	0	0
	A u s g a b e n					
.9350	Erwerb von beweglichen Sachen des Anlagevermögens	8.000	3.000	3.000	3.000	3.000

Einzelplan  
Abschnitt

4 Soziale Sicherung  
46 Eigene Einrichtungen der Jugendhilfe

Haushaltsstelle		Ifd. Haus- haltsjahr	Planjahr	1.	2.	3.
Nr.	Bezeichnung			Folgejahr		
		2023	2024	2025	2026	2027
1	2	3	4	5	6	7
- EUR -						
	Ausgaben	8.000	3.000	3.000	3.000	3.000
4648	UAB 4647 Kinderhaus am Abenteuerspielplatz (KinderArt)	Zu-/Überschuss -8.000	-3.000	-3.000	-3.000	-3.000
	<b>E i n n a h m e n</b>					
	Einnahmen	0	0	0	0	0
	<b>A u s g a b e n</b>					
.9350	Erwerb von beweglichen Sachen des Anlagevermögens	0	0	0	0	0
	Ausgaben	0	0	0	0	0
4653	UAB 4648 Kinderhort der Diakonie	Zu-/Überschuss 0	0	0	0	0
	<b>E i n n a h m e n</b>					
	Einnahmen	0	0	0	0	0
	<b>A u s g a b e n</b>					
.9350	Erwerb von beweglichen Sachen des Anlagevermögens	0	0	0	0	0
	Ausgaben	0	0	0	0	0
4681	UAB 4653 Tageseinrichtungen für Kinder - BIV Kindergarten und Krippe	Zu-/Überschuss 0	0	0	0	0
	<b>E i n n a h m e n</b>					
	Einnahmen	0	0	0	0	0
	<b>A u s g a b e n</b>					
.9350	Erwerb von beweglichen Sachen des Anlagevermögens	0	0	0	0	0
	Ausgaben	0	0	0	0	0
4682	UAB 4681 Tageseinrichtungen für Kinder -Evang. Kindergarten-+Hort	Zu-/Überschuss 0	0	0	0	0
	<b>E i n n a h m e n</b>					
	Einnahmen	0	0	0	0	0
	<b>A u s g a b e n</b>					
.9350	Erwerb von beweglichen Sachen des Anlagevermögens	0	0	0	0	0
.9420	Endgültige Fassadenherstellung Hort St. Johannes	0	0	0	0	0
	Ausgaben	0	0	0	0	0
4685	UAB 4682 Tageseinrichtung für Kinder - Haus für Kinder am Frauwiesenweg	Zu-/Überschuss 0	0	0	0	0
	<b>E i n n a h m e n</b>					
	Einnahmen	0	0	0	0	0
	<b>A u s g a b e n</b>					

Einzelplan  
Abschnitt

**4 Soziale Sicherung**  
**46 Eigene Einrichtungen der Jugendhilfe**

Haushaltsstelle		Ifd. Haus- haltsjahr	Planjahr	1.	2.	3.
Nr.	Bezeichnung			Folgejahr		
		2023	2024	2025	2026	2027
1	2	3	4	5	6	7
- EUR -						
.9350	Erwerb von beweglichen Sachen des Anlagevermögens	5.000	3.000	2.000	2.000	2.000
	Ausgaben	5.000	3.000	2.000	2.000	2.000
	UAB 4685 Zu-/Überschuss	-5.000	-3.000	-2.000	-2.000	-2.000
<b>4686</b>	<b>Tageseinrichtung für Kinder - Kinderhort an der Arnoldus-GS</b>					
	<b>E i n n a h m e n</b>					
	Einnahmen	0	0	0	0	0
	<b>A u s g a b e n</b>					
.9350	Erwerb von beweglichen Sachen des Anlagevermögens	2.000	2.000	2.000	2.000	2.000
	Ausgaben	2.000	2.000	2.000	2.000	2.000
	UAB 4686 Zu-/Überschuss	-2.000	-2.000	-2.000	-2.000	-2.000
<b>4687</b>	<b>Tageseinrichtung für Kinder - Mittagsbetreuung - James-Krüß-GS</b>					
	<b>E i n n a h m e n</b>					
	Einnahmen	0	0	0	0	0
	<b>A u s g a b e n</b>					
.9350	Erwerb von beweglichen Sachen des Anlagevermögens	1.000	1.000	1.000	1.000	1.000
	Ausgaben	1.000	1.000	1.000	1.000	1.000
	UAB 4687 Zu-/Überschuss	-1.000	-1.000	-1.000	-1.000	-1.000
<b>4688</b>	<b>Tageseinrichtung für Kinder - Kinderhaus Schatzkiste-</b>					
	<b>E i n n a h m e n</b>					
	Einnahmen	0	0	0	0	0
	<b>A u s g a b e n</b>					
.9350	Erwerb von beweglichen Sachen des Anlagevermögens	2.000	1.000	0	0	0
	Ausgaben	2.000	1.000	0	0	0
	UAB 4688 Zu-/Überschuss	-2.000	-1.000	0	0	0
	Einnahmen	0	0	0	0	0
	Ausgaben	32.200	27.300	16.000	16.000	26.000
	AB 46 Zu-/Überschuss	-32.200	-27.300	-16.000	-16.000	-26.000
	Einnahmen	8.200	8.282	8.282	8.282	8.282
	Ausgaben	32.200	27.300	16.000	16.000	26.000
	EP 4 Zu-/Überschuss	-24.000	-19.018	-7.718	-7.718	-17.718

Einzelplan  
Abschnitt

5 Gesundheit, Sport, Erholung  
51 Krankenhäuser

Haushaltsstelle		Ifd. Haus- haltsjahr	Planjahr	1.	2.	3.
Nr.	Bezeichnung			Folgejahr		
1	2	2023	2024	2025	2026	2027
		3	4	5	6	7
- EUR -						
5100	<b>Krankenhäuser</b>					
	<b>Einnahmen</b>	0	0	0	0	0
	<b>Ausgaben</b>					
.9832	Investitionszuweisungen	155.000	531.761	40.000	40.000	40.000
	Krankenhauszweckverband Seefeld					
	<b>Ausgaben</b>	<b>155.000</b>	<b>531.761</b>	<b>40.000</b>	<b>40.000</b>	<b>40.000</b>
	<b>UAB 5100</b>	<b>Zu-/Überschuss</b>	<b>-155.000</b>	<b>-531.761</b>	<b>-40.000</b>	<b>-40.000</b>
		<b>Einnahmen</b>	<b>0</b>	<b>0</b>	<b>0</b>	<b>0</b>
		<b>Ausgaben</b>	<b>155.000</b>	<b>531.761</b>	<b>40.000</b>	<b>40.000</b>
	<b>AB 51</b>	<b>Zu-/Überschuss</b>	<b>-155.000</b>	<b>-531.761</b>	<b>-40.000</b>	<b>-40.000</b>

Einzelplan  
Abschnitt

5 Gesundheit, Sport, Erholung  
56 Eigene Sportstätten

Haushaltsstelle		Ifd. Haus- haltsjahr	Planjahr	1.	2.	3.
Nr.	Bezeichnung			Folgejahr		
1	2	2023	2024	2025	2026	2027
1	2	3	4	5	6	7
- EUR -						
<b>5600</b>	<b>Sportstätten</b>					
	<b>Einnahmen</b>	<b>0</b>	<b>0</b>	<b>0</b>	<b>0</b>	<b>0</b>
	<b>Ausgaben</b>					
.9350	Erwerb von beweglichen Sachen des Anlagevermögens	30.000	50.000	24.000	5.000	5.000
.9457	Erweiterungs-, Um- und Außerbaumaßnahmen Sportgelände - Beregnungsanlagen -	10.000	0	0	0	0
.9459	Neubau Skateranlage & Pump-Track	0	0	0	0	0
.9461	Neubau Dreifach-Turnhalle TSV	0	0	0	0	0
.9630	Betriebstechnische Anlagen Flutlichtanlagen Sportgelände	0	0	0	0	0
	<b>Ausgaben</b>	<b>40.000</b>	<b>50.000</b>	<b>24.000</b>	<b>5.000</b>	<b>5.000</b>
	<b>UAB 5600</b>	<b>Zu-/Überschuss</b>	<b>-40.000</b>	<b>-50.000</b>	<b>-24.000</b>	<b>-5.000</b>
		<b>Einnahmen</b>	<b>0</b>	<b>0</b>	<b>0</b>	<b>0</b>
		<b>Ausgaben</b>	<b>40.000</b>	<b>50.000</b>	<b>24.000</b>	<b>5.000</b>
	<b>AB 56</b>	<b>Zu-/Überschuss</b>	<b>-40.000</b>	<b>-50.000</b>	<b>-24.000</b>	<b>-5.000</b>

Einzelplan  
Abschnitt

5 Gesundheit, Sport, Erholung  
58 Park- und Gartenanlagen

Haushaltsstelle		Ifd. Haus- haltsjahr	Planjahr	1.	2.	3.
Nr.	Bezeichnung			Folgejahr		
1	2	2023	2024	2025	2026	2027
		3	4	5	6	7
- EUR -						
5819	Parkanlagen und öffentliche Grünflächen					
	<b>E i n n a h m e n</b>					
	Einnahmen	0	0	0	0	0
	<b>A u s g a b e n</b>					
.9550	Sport- und Grünflächen u.ä.	3.000	3.000	3.000	3.000	3.000
	Ausgaben	3.000	3.000	3.000	3.000	3.000
	<b>UAB 5819</b>	<b>Zu-/Überschuss</b>	<b>-3.000</b>	<b>-3.000</b>	<b>-3.000</b>	<b>-3.000</b>
	Einnahmen	0	0	0	0	0
	Ausgaben	3.000	3.000	3.000	3.000	3.000
	<b>AB 58</b>	<b>Zu-/Überschuss</b>	<b>-3.000</b>	<b>-3.000</b>	<b>-3.000</b>	<b>-3.000</b>

Einzelplan  
Abschnitt

5 Gesundheit, Sport, Erholung  
59 Sonstige Erholungseinrichtungen

Haushaltsstelle		Ifd. Haus- haltsjahr	Planjahr	1.	2.	3.
Nr.	Bezeichnung			Folgejahr		
1	2	2023	2024	2025	2026	2027
1	2	3	4	5	6	7
- EUR -						
5901	Generationenspielplatz					
	<b>E i n n a h m e n</b>					
	<b>Einnahmen</b>	0	0	0	0	0
	<b>A u s g a b e n</b>					
.9550	Generationenspielplatz	0	0	0	0	0
	<b>Ausgaben</b>	0	0	0	0	0
	<b>UAB 5901</b>					
	<b>Zu-/Überschuss</b>	0	0	0	0	0
	<b>Einnahmen</b>	0	0	0	0	0
	<b>Ausgaben</b>	0	0	0	0	0
	<b>AB 59</b>					
	<b>Zu-/Überschuss</b>	0	0	0	0	0
	<b>Einnahmen</b>	0	0	0	0	0
	<b>Ausgaben</b>	198.000	584.761	67.000	48.000	48.000
	<b>EP 5</b>					
	<b>Zu-/Überschuss</b>	-198.000	-584.761	-67.000	-48.000	-48.000

Einzelplan **6 Bau- und Wohnungswesen, Verkehr**  
 Abschnitt **60 Bauverwaltung**

Haushaltsstelle		Ifd. Haus- haltsjahr	Planjahr	1.	2.	3.
Nr.	Bezeichnung			Folgejahr		
		2023	2024	2025	2026	2027
1	2	3	4	5	6	7
- EUR -						
<b>6000</b>	<b>Bauverwaltung</b>					
	<b>Einnahmen</b>					
.3600	Breitbandausbau Förderung des Bundes	358.000	0	0	0	0
.3610	Investitionszuweisungen vom Land Breitbandausbau	287.000	0	0	0	0
	<b>Einnahmen</b>	<b>645.000</b>	<b>0</b>	<b>0</b>	<b>0</b>	<b>0</b>
	<b>Ausgaben</b>					
.9350	Erwerb von beweglichen Sachen des Anlagevermögens	13.000	50.000	5.000	5.000	5.000
.9352	Arbeitsgeräte und Maschinen (Ausstattung)	0	0	0	0	0
.9600	Breitbandausbau inkl. Nebenkosten Leerrohre	716.984	0	0	0	0
	<b>Ausgaben</b>	<b>729.984</b>	<b>50.000</b>	<b>5.000</b>	<b>5.000</b>	<b>5.000</b>
	<b>UAB 6000</b>	<b>Zu-/Überschuss</b>	<b>-84.984</b>	<b>-50.000</b>	<b>-5.000</b>	<b>-5.000</b>
		<b>Einnahmen</b>	<b>645.000</b>	<b>0</b>	<b>0</b>	<b>0</b>
		<b>Ausgaben</b>	<b>729.984</b>	<b>50.000</b>	<b>5.000</b>	<b>5.000</b>
	<b>AB 60</b>	<b>Zu-/Überschuss</b>	<b>-84.984</b>	<b>-50.000</b>	<b>-5.000</b>	<b>-5.000</b>



Einzelplan  
Abschnitt

**6 Bau- und Wohnungswesen, Verkehr**  
**61 Städtebaul.Planung,Städtebauförderung,Vermessung,Bauord**

Haushaltsstelle		Ifd. Haus- haltsjahr	Planjahr	1.	2.	3.
Nr.	Bezeichnung			Folgejahr		
		2023	2024	2025	2026	2027
1	2	3	4	5	6	7
- EUR -						
<b>6100</b>	<b>Städtebaul. Planung, Städtebauförderung, Vermessung, Bauordnung</b>					
	<b>E i n n a h m e n</b>					
.3500	Stellplatzablöse	0	0	0	0	0
.3599	Sonstige Beiträge u.ä.	0	0	0	0	0
.3600	Investitionszuweisungen vom Bund Förderung	0	0	0	0	0
.3610	Investitionszuweisungen vom Land Förderung	0	0	0	0	0
	<b>Einnahmen</b>	<b>0</b>	<b>0</b>	<b>0</b>	<b>0</b>	<b>0</b>
	<b>A u s g a b e n</b>					
.9501	Tiefbaumaßnahme	0	0	0	0	0
.9600	-Umgestaltung Bahnhofsvorplatz- Städtebauliche Planungen und Energiekonzept Gilchinger Glatze	50.000	0	0	0	0
	<b>Ausgaben</b>	<b>50.000</b>	<b>0</b>	<b>0</b>	<b>0</b>	<b>0</b>
	<b>UAB 6100</b>	<b>Zu-/Überschuss</b>	<b>-50.000</b>	<b>0</b>	<b>0</b>	<b>0</b>
		<b>Einnahmen</b>	<b>0</b>	<b>0</b>	<b>0</b>	<b>0</b>
		<b>Ausgaben</b>	<b>50.000</b>	<b>0</b>	<b>0</b>	<b>0</b>
	<b>AB 61</b>	<b>Zu-/Überschuss</b>	<b>-50.000</b>	<b>0</b>	<b>0</b>	<b>0</b>

Einzelplan  
Abschnitt

**6 Bau- und Wohnungswesen, Verkehr**  
**62 Wohnungsbauförderung und Wohnungsfürsorge**

Haushaltsstelle		Ifd. Haus- haltsjahr	Planjahr	1.	2.	3.
Nr.	Bezeichnung			Folgejahr		
1	2	2023	2024	2025	2026	2027
		3	4	5	6	7
- EUR -						
<b>6200</b>	<b>Wohnungsbauförderung und Wohnungsfürsorge</b>					
	<b>Einnahmen</b>					
.3230	Darlehensrückflüsse von Zweckverbänden und dgl.	20.800	20.900	20.900	20.900	20.900
.3271	Darlehensrückflüsse vom übrigen Bereich	35.500	35.700	35.700	35.700	35.700
	<b>Einnahmen</b>	<b>56.300</b>	<b>56.600</b>	<b>56.600</b>	<b>56.600</b>	<b>56.600</b>
	<b>Ausgaben</b>					
.9830	Investitionszuweisung Verband Wohnen im Kreis Starnberg	120.000	179.356	130.000	130.000	130.000
	<b>Ausgaben</b>	<b>120.000</b>	<b>179.356</b>	<b>130.000</b>	<b>130.000</b>	<b>130.000</b>
	<b>UAB 6200</b>	<b>Zu-/Überschuss</b>	<b>-63.700</b>	<b>-122.756</b>	<b>-73.400</b>	<b>-73.400</b>
		<b>Einnahmen</b>	<b>56.300</b>	<b>56.600</b>	<b>56.600</b>	<b>56.600</b>
		<b>Ausgaben</b>	<b>120.000</b>	<b>179.356</b>	<b>130.000</b>	<b>130.000</b>
	<b>AB 62</b>	<b>Zu-/Überschuss</b>	<b>-63.700</b>	<b>-122.756</b>	<b>-73.400</b>	<b>-73.400</b>

Einzelplan **6 Bau- und Wohnungswesen, Verkehr**  
 Abschnitt **63 Gemeindestraßen**

Haushaltsstelle		Ifd. Haus- haltsjahr	Planjahr	1.	2.	3.
Nr.	Bezeichnung			Folgejahr		
		2023	2024	2025	2026	2027
1	2	3	4	5	6	7
- EUR -						
<b>6300</b>	<b>Gemeindestraßen</b>					
	<b>Einnahmen</b>					
.3526	Erschließungsbeiträge Argelsrieder Weg	0	0	0	0	0
.3527	Erschließungsbeiträge Waldstraße	0	0	0	0	0
.3528	Erschließungsbeiträge Römerstraße zw. Görbelmoos- und Starnberger Weg	0	---	0	0	0
.3529	Erschließungsbeiträge Angerfeldstraße und Tannenstraße	0	0	0	0	0
.3530	Erschließungsbeiträge St-Gilgener Straße	0	0	0	0	0
.3531	Erschließungsbeiträge Fichtenstraße	0	0	0	0	0
.3534	Erschließungsbeiträge Wildmoosweg	0	0	0	0	0
.3535	Erschließungsbeiträge Kohlstatt	0	0	0	0	0
.3611	Zuweisungen nach Art. 13h BayFAG Straßenausbaupauschale	127.000	100.000	100.000	100.000	100.000
.3613	Zuwendung nach Art. 13c FAG Kreisverkehr Sonnenstraße	0	0	0	0	0
	<b>Einnahmen</b>	<b>127.000</b>	<b>100.000</b>	<b>100.000</b>	<b>100.000</b>	<b>100.000</b>
	<b>Ausgaben</b>					
.9321	Erwerb von Verkehrsflächen und grundstücksgleiche Rechte	20.000	0	0	0	0
.9510	Straßen, Plätze, Brücken u.ä. Planungskosten, Staubfreimachung	100.000	100.000	100.000	100.000	100.000
.9511	Straßen, Plätze, Brücken u.ä. (Gestaltung Ortszentrum)	0	20.000	10.000	10.000	10.000
.9512	Kreisverkehr Karolingerstr. Querungshilfe Starnberger Weg	0	0	0	0	0
.9513	Straßen, Plätze, Brücken u.ä. Kreisverkehr Sonnenstraße	0	0	0	0	0
.9523	Tiefbaumaßnahme Römerstraße zw. Görbelmoos- und Starnberger Weg	5.000	0	0	0	0
.9524	Tiefbaumaßnahme 2018 Angerfeldstraße & Tannenstraße	0	0	0	0	0
.9525	Tiefbaumaßnahme 2018 St-Gilgener Straße	0	0	0	0	0
.9526	Tiefbaumaßnahme 2019 Fichtenstraße	2.000	0	0	0	0
.9529	Straßenbaumaßnahme 2020 Wildmoosweg	0	0	0	0	0
.9532	Querungshilfe Weßlinger Straße Bereich Schulbushaltestelle	0	0	0	0	0
.9533	Straßenbaumaßnahme 2021 Gilgener Heide	0	0	0	0	0
.9534	Straßenbaumaßnahme 2021 Spitzwiesenweg	0	0	0	0	0

Einzelplan  
Abschnitt

6 Bau- und Wohnungswesen, Verkehr  
63 Gemeindestraßen

Haushaltsstelle		Ifd. Haus- haltsjahr	Planjahr	1.	2.	3.
Nr.	Bezeichnung			Folgejahr		
		2023	2024	2025	2026	2027
1	2	3	4	5	6	7
- EUR -						
.9535	Straßenbaumaßnahme 2021 Kohlstatt	0	0	0	0	0
.9536	Straßenbaumaßnahme - Erschließungsstraße Bereich Sägewerksvilla	0	0	0	0	0
.9537	Straßenbaumaßnahme Durchwegung Ölbergweg-Leitenweg	0	0	0	0	0
	<b>Ausgaben</b>	<b>127.000</b>	<b>120.000</b>	<b>110.000</b>	<b>110.000</b>	<b>110.000</b>
	<b>UAB 6300 Zu-/Überschuss</b>	<b>0</b>	<b>-20.000</b>	<b>-10.000</b>	<b>-10.000</b>	<b>-10.000</b>
<b>6302</b>	<b>Gemeindestraße -002- Einnahmen</b>					
.3522	Erschließungsbeiträge Feichtholzweg	0	0	0	0	0
	<b>Einnahmen</b>	<b>0</b>	<b>0</b>	<b>0</b>	<b>0</b>	<b>0</b>
	<b>Ausgaben</b>					
.9504	Tiefbaumaßnahme 2017 -Feichtholzweg-	---	---	0	0	0
	<b>Ausgaben</b>	<b>0</b>	<b>0</b>	<b>0</b>	<b>0</b>	<b>0</b>
	<b>UAB 6302 Zu-/Überschuss</b>	<b>0</b>	<b>0</b>	<b>0</b>	<b>0</b>	<b>0</b>
<b>6306</b>	<b>Gemeindestraße -Ortszentrum- Einnahmen</b>					
.3600	Investitionszuweisungen vom Bund Umgestaltung Römerstraße	0	0	0	0	0
.3611	Investitionszuweisungen vom Land Umgestaltung Römerstraße	1.283.033	1.000.000	100.000	100.000	100.000
	<b>Einnahmen</b>	<b>1.283.033</b>	<b>1.000.000</b>	<b>100.000</b>	<b>100.000</b>	<b>100.000</b>
	<b>Ausgaben</b>					
.9502	Tiefbaumaßnahme Umgestaltung Römerstr./Rathausstr.	0	2.000	0	0	0
.9503	Umgestaltung Römerstraße zw. Rathausstraße und Bahnunterführung	20.000	0	0	0	0
	<b>Ausgaben</b>	<b>20.000</b>	<b>2.000</b>	<b>0</b>	<b>0</b>	<b>0</b>
	<b>UAB 6306 Zu-/Überschuss</b>	<b>1.263.033</b>	<b>998.000</b>	<b>100.000</b>	<b>100.000</b>	<b>100.000</b>
<b>6308</b>	<b>Hochstift-Freising-Platz Einnahmen</b>					
.3611	Investitionszuweisung vom Land Aufbau Ladeinfrastruktur Hochstift-F.-PI	0	16.500	0	0	0
	<b>Einnahmen</b>	<b>0</b>	<b>16.500</b>	<b>0</b>	<b>0</b>	<b>0</b>
	<b>Ausgaben</b>					
.9500	Umgestaltung Verkehrsflächen und Freiflächen	0	0	0	0	0
.9501	Tiefbaumaßnahme Aufbau Ladeinfrastruktur	70.000	70.000	0	0	0
	<b>Ausgaben</b>	<b>70.000</b>	<b>70.000</b>	<b>0</b>	<b>0</b>	<b>0</b>
	<b>UAB 6308 Zu-/Überschuss</b>	<b>-70.000</b>	<b>-53.500</b>	<b>0</b>	<b>0</b>	<b>0</b>
<b>6311</b>	<b>Westumfahrung Einnahmen</b>					
.3610	Investitionszuweisungen vom Land Entlastungsstraße	0	0	0	0	0

Einzelplan  
Abschnitt

6 Bau- und Wohnungswesen, Verkehr  
63 Gemeindestraßen

Haushaltsstelle		Ifd. Haus- haltsjahr	Planjahr	1.	2.	3.
Nr.	Bezeichnung			Folgejahr		
		2023	2024	2025	2026	2027
1	2	3	4	5	6	7
- EUR -						
	<b>Einnahmen</b>	0	0	0	0	0
	<b>Ausgaben</b>					
.9321	Erwerb unbebauter Grundstücke	0	0	0	0	0
	Westumfahrung					
.9510	Straßen, Plätze, Brücken u.ä.	0	0	0	0	0
	Westumfahrung					
	<b>Ausgaben</b>	0	0	0	0	0
	<b>UAB 6311</b>	0	0	0	0	0
<b>6313</b>	<b>Gemeindestraße -Gewerbepark Süd-</b>					
	<b>Einnahmen</b>					
.3522	Erstattung - Gewerbegebiet Süd - Domierstraße	0	0	0	0	0
	<b>Einnahmen</b>	0	0	0	0	0
	<b>Ausgaben</b>					
.9501	Tiefbaumaßnahme -Gewerbepark Süd-	0	0	0	0	0
.9503	Querungshilfe Osterschließung Domier-/Melchior-Fanger-Straße	0	0	0	0	0
	<b>Ausgaben</b>	0	0	0	0	0
	<b>UAB 6313</b>	0	0	0	0	0
<b>6314</b>	<b>Gemeindestraße - Gewerbepark Ost</b>					
	<b>Einnahmen</b>					
.3270	Rückflüsse aus Geschäftsbesorger	0	---	0	0	0
.3514	Erschließungsbeiträge Gewerbepark Ost	0	0	0	0	0
.3515	Beiträge für Ausgleichsflächen Gewerbepark Ost	0	0	0	0	0
	<b>Einnahmen</b>	0	0	0	0	0
	<b>Ausgaben</b>					
.9514	Tiefbaumaßnahme Gewerbepark Ost	0	0	0	0	0
	<b>Ausgaben</b>	0	0	0	0	0
	<b>UAB 6314</b>	0	0	0	0	0
<b>6319</b>	<b>Gemeindestraße</b>					
	<b>Einnahmen</b>					
.3522	Erschließungsbeiträge -Fuchsgraben II-	0	0	0	0	0
	<b>Einnahmen</b>	0	0	0	0	0
	<b>Ausgaben</b>	0	0	0	0	0
	<b>UAB 6319</b>	0	0	0	0	0
<b>6330</b>	<b>Gemeindestraße</b>					
	<b>Einnahmen</b>	0	0	0	0	0
	<b>Ausgaben</b>					
.9328	Erschließungsbeiträge Rückerstattung	100.000	750.000	0	0	0

Einzelplan  
Abschnitt

6 Bau- und Wohnungswesen, Verkehr  
63 Gemeindestraßen

Haushaltsstelle		Ifd. Haus- haltsjahr	Planjahr	1.	2.	3.
Nr.	Bezeichnung			Folgejahr		
		2023	2024	2025	2026	2027
1	2	3	4	5	6	7
- EUR -						
	<b>Ausgaben</b>	100.000	750.000	0	0	0
	<b>UAB 6330</b>					
	<b>Zu-/Überschuss</b>	-100.000	-750.000	0	0	0
<b>6333</b>	<b>Gemeindestraße</b>					
	<b>Einnahmen</b>					
.3521	Erschließungsbeiträge	0	0	0	0	0
	Andechser Straße					
	<b>Einnahmen</b>	0	0	0	0	0
	<b>Ausgaben</b>					
.9510	Straßen, Plätze, Brücken u.ä.	0	0	0	0	0
	Andechser Str.					
	<b>Ausgaben</b>	0	0	0	0	0
	<b>UAB 6333</b>					
	<b>Zu-/Überschuss</b>	0	0	0	0	0
	<b>Einnahmen</b>	1.410.033	1.116.500	200.000	200.000	200.000
	<b>Ausgaben</b>	317.000	942.000	110.000	110.000	110.000
	<b>AB 63</b>					
	<b>Zu-/Überschuss</b>	1.093.033	174.500	90.000	90.000	90.000

Einzelplan  
Abschnitt

6 Bau- und Wohnungswesen, Verkehr  
64 Gemeindestraßen

Haushaltsstelle		Ifd. Haus- haltsjahr	Planjahr	1.	2.	3.
Nr.	Bezeichnung			Folgejahr		
		2023	2024	2025	2026	2027
1	2	3	4	5	6	7
- EUR -						
<b>6479</b>	<b>Gemeindestraße</b>					
	<b>Einnahmen</b>					
.3610	Investitionszuweisungen vom Land Bus-Wartehäuser und Haltestellen	300.000	355.000	30.000	30.000	30.000
	<b>Einnahmen</b>	<b>300.000</b>	<b>355.000</b>	<b>30.000</b>	<b>30.000</b>	<b>30.000</b>
	<b>Ausgaben</b>					
.9582	Inseln, Übergangshilfen	0	60.000	0	0	0
.9583	Wartehäuschen an Bushaltestellen	0	0	80.000	0	0
.9584	Bushaltestellen Pollinger Str.	490.000	290.000	0	0	0
	<b>Ausgaben</b>	<b>490.000</b>	<b>350.000</b>	<b>80.000</b>	<b>0</b>	<b>0</b>
	<b>UAB 6479</b>	<b>Zu-/Überschuss</b>	<b>5.000</b>	<b>-50.000</b>	<b>30.000</b>	<b>30.000</b>
		<b>Einnahmen</b>	<b>300.000</b>	<b>30.000</b>	<b>30.000</b>	<b>30.000</b>
		<b>Ausgaben</b>	<b>490.000</b>	<b>80.000</b>	<b>0</b>	<b>0</b>
	<b>AB 64</b>	<b>Zu-/Überschuss</b>	<b>5.000</b>	<b>-50.000</b>	<b>30.000</b>	<b>30.000</b>

Einzelplan  
Abschnitt

**6 Bau- und Wohnungswesen, Verkehr**  
**66 Bundes- und Staatsstraßen**

Haushaltsstelle		Ifd. Haus- haltsjahr	Planjahr	1.	2.	3.
Nr.	Bezeichnung			Folgejahr		
1	2	2023	2024	2025	2026	2027
		3	4	5	6	7
- EUR -						
<b>6600</b>	<b>Lärmschutz Geisenbrunn BAB A96</b>					
	<b>E i n n a h m e n</b>					
	<b>Einnahmen</b>	0	0	0	0	0
	<b>A u s g a b e n</b>					
.9501	Lärmschutzwall Geisenbrunn	0	0	0	0	0
	<b>Ausgaben</b>	0	0	0	0	0
	<b>UAB 6600</b>	0	0	0	0	0
	<b>Zu-/Überschuss</b>	0	0	0	0	0
	<b>Einnahmen</b>	0	0	0	0	0
	<b>Ausgaben</b>	0	0	0	0	0
	<b>AB 66</b>	0	0	0	0	0
	<b>Zu-/Überschuss</b>	0	0	0	0	0



Einzelplan  
Abschnitt

6 Bau- und Wohnungswesen, Verkehr  
67 Straßenbeleuchtung und -reinigung

Haushaltsstelle		Ifd. Haus- haltsjahr	Planjahr	1.	2.	3.
Nr.	Bezeichnung			Folgejahr		
1	2	2023	2024	2025	2026	2027
1	2	3	4	5	6	7
- EUR -						
<b>6701</b>	<b>Straßenbeleuchtung</b>					
	<b>Einnahmen</b>					
.3600	Förderung Umrüstung LED "KSI"	0	387.938	96.984	0	0
.3610	Investitionszuweisungen vom Land LED-Umrüstung	0	600.000	0	0	0
	<b>Einnahmen</b>	<b>0</b>	<b>987.938</b>	<b>96.984</b>	<b>0</b>	<b>0</b>
	<b>Ausgaben</b>					
.9630	Betriebstechnische Anlagen-Straßenbel.	300.000	500.000	0	0	0
	<b>Ausgaben</b>	<b>300.000</b>	<b>500.000</b>	<b>0</b>	<b>0</b>	<b>0</b>
	<b>UAB 6701</b>	<b>Zu-/Überschuss</b>	<b>-300.000</b>	<b>487.938</b>	<b>96.984</b>	<b>0</b>
		<b>Einnahmen</b>	<b>0</b>	<b>987.938</b>	<b>0</b>	<b>0</b>
		<b>Ausgaben</b>	<b>300.000</b>	<b>500.000</b>	<b>0</b>	<b>0</b>
	<b>AB 67</b>	<b>Zu-/Überschuss</b>	<b>-300.000</b>	<b>487.938</b>	<b>96.984</b>	<b>0</b>

Einzelplan  
Abschnitt

6 Bau- und Wohnungswesen, Verkehr  
69 Wasserläufe, Wasserbau

Haushaltsstelle		Ifd. Haus- haltsjahr	Planjahr	1.	2.	3.
Nr.	Bezeichnung			Folgejahr		
1	2	2023	2024	2025	2026	2027
1	2	3	4	5	6	7
- EUR -						
<b>6900</b>	<b>Wasserläufe, Wasserbau</b>					
	<b>E i n n a h m e n</b>					
	<b>Einnahmen</b>	<b>0</b>	<b>0</b>	<b>0</b>	<b>0</b>	<b>0</b>
	<b>A u s g a b e n</b>					
	<b>Ausgaben</b>					
.9501	Tiefbaumaßnahme -Altlasterkundung-	50.000	30.000	0	0	0
.9520	Wasserstraßen,Ufer,Häfen,Dämme	75.000	150.000	0	0	0
	- Aubach					
	<b>Ausgaben</b>	<b>125.000</b>	<b>180.000</b>	<b>0</b>	<b>0</b>	<b>0</b>
	<b>UAB 6900</b>	<b>Zu-/Überschuss</b>	<b>-125.000</b>	<b>-180.000</b>	<b>0</b>	<b>0</b>
	<b>Einnahmen</b>	<b>0</b>	<b>0</b>	<b>0</b>	<b>0</b>	<b>0</b>
	<b>Ausgaben</b>	<b>125.000</b>	<b>180.000</b>	<b>0</b>	<b>0</b>	<b>0</b>
	<b>AB 69</b>	<b>Zu-/Überschuss</b>	<b>-125.000</b>	<b>-180.000</b>	<b>0</b>	<b>0</b>
	<b>Einnahmen</b>	<b>2.411.333</b>	<b>2.516.038</b>	<b>383.584</b>	<b>286.600</b>	<b>286.600</b>
	<b>Ausgaben</b>	<b>2.131.984</b>	<b>2.201.356</b>	<b>325.000</b>	<b>245.000</b>	<b>245.000</b>
	<b>EP 6</b>	<b>Zu-/Überschuss</b>	<b>279.349</b>	<b>314.682</b>	<b>58.584</b>	<b>41.600</b>

Einzelplan  
Abschnitt

**7 Öffentliche Einrichtungen, Wirtschaftsförderung**  
**72 Abfallbeseitigung**

Haushaltsstelle		Ifd. Haus- haltsjahr	Planjahr	1.	2.	3.
Nr.	Bezeichnung			Folgejahr		
1	2	2023	2024	2025	2026	2027
		3	4	5	6	7
- EUR -						
<b>7210</b>	<b>Mülldeponien</b>					
	<b>E i n n a h m e n</b>					
	<b>Einnahmen</b>	0	0	0	0	0
	<b>A u s g a b e n</b>					
.9400	Bebaubarmachung Grundstück	800.000	0	0	0	0
	<b>Ausgaben</b>	800.000	0	0	0	0
	<b>UAB 7210</b>	<b>Zu-/Überschuss</b>	-800.000	0	0	0
	<b>Einnahmen</b>	0	0	0	0	0
	<b>Ausgaben</b>	800.000	0	0	0	0
	<b>AB 72</b>	<b>Zu-/Überschuss</b>	-800.000	0	0	0

Einzelplan  
Abschnitt

7 Öffentliche Einrichtungen, Wirtschaftsförderung  
73 Märkte

Haushaltsstelle		Ifd. Haus- haltsjahr	Planjahr	1.	2.	3.
Nr.	Bezeichnung			Folgejahr		
1	2	2023	2024	2025	2026	2027
		3	4	5	6	7
- EUR -						
7390	<b>Weihnachtsmarkt</b>					
	<b>E i n n a h m e n</b>					
	<b>Einnahmen</b>	0	0	0	0	0
	<b>A u s g a b e n</b>					
.9350	Erwerb von beweglichen Sachen des Anlagevermögens -Marktbuden-	0	0	0	0	0
	<b>Ausgaben</b>	0	0	0	0	0
	<b>UAB 7390</b>	<b>Zu-/Überschuss</b>	0	0	0	0
	<b>Einnahmen</b>	0	0	0	0	0
	<b>Ausgaben</b>	0	0	0	0	0
	<b>AB 73</b>	<b>Zu-/Überschuss</b>	0	0	0	0

Einzelplan  
Abschnitt

7 Öffentliche Einrichtungen, Wirtschaftsförderung  
75 Bestattungswesen

Haushaltsstelle		Ifd. Haus- haltsjahr	Planjahr	1.	2.	3.
Nr.	Bezeichnung			Folgejahr		
		2023	2024	2025	2026	2027
1	2	3	4	5	6	7
- EUR -						
<b>7500</b>	<b>Bestattungswesen</b>					
	<b>Einnahmen</b>	<b>0</b>	<b>0</b>	<b>0</b>	<b>0</b>	<b>0</b>
	<b>Ausgaben</b>					
.9350	Erwerb von beweglichen Sachen des Anlagevermögens	1.000	1.000	1.000	1.000	1.000
.9357	Beschaffung von Fahrzeugen	0	0	0	0	0
.9400	Hochbau: Umbau- u. Erweiterungsmaßnahmen	120.000	0	120.000	0	0
.9580	Tiefbaumaßnahme Friedhöfe (z.B. Brunnen)	0	10.000	10.000	10.000	0
	<b>Ausgaben</b>	<b>121.000</b>	<b>11.000</b>	<b>131.000</b>	<b>11.000</b>	<b>1.000</b>
	<b>UAB 7500</b>	<b>Zu-/Überschuss</b>	<b>-121.000</b>	<b>-11.000</b>	<b>-131.000</b>	<b>-11.000</b>
		<b>Einnahmen</b>	<b>0</b>	<b>0</b>	<b>0</b>	<b>0</b>
		<b>Ausgaben</b>	<b>121.000</b>	<b>11.000</b>	<b>131.000</b>	<b>11.000</b>
	<b>AB 75</b>	<b>Zu-/Überschuss</b>	<b>-121.000</b>	<b>-11.000</b>	<b>-131.000</b>	<b>-11.000</b>

Einzelplan  
Abschnitt

7 Öffentliche Einrichtungen, Wirtschaftsförderung  
76 Sonstige öffentliche Einrichtungen

Haushaltsstelle		Ifd. Haus- haltsjahr	Planjahr	1.	2.	3.
Nr.	Bezeichnung			Folgejahr		
1	2	2023	2024	2025	2026	2027
1	2	3	4	5	6	7
- EUR -						
<b>7600</b>	<b>Sonstige öffentliche Einrichtungen</b>					
	<b>E i n n a h m e n</b>					
	<b>Einnahmen</b>	<b>0</b>	<b>0</b>	<b>0</b>	<b>0</b>	<b>0</b>
	<b>A u s g a b e n</b>					
.9359	Fahrradständer Bahnanlage	5.000	85.000	0	0	0
.9501	Tiefbaumaßnahme -Ausbau Fahrradwegenetz-	100.000	0	0	0	0
.9503	Tiefbaumaßnahme -Ausbau Fahrradwegenetz- Melchior-Fanger-Radweg winterfest	0	0	0	0	0
.9504	Tiefbaumaßnahme -Ausbau Fahrradwegenetz- Radweg St.Gilgen - Weißlinger Straße	0	0	0	0	0
	<b>Ausgaben</b>	<b>105.000</b>	<b>85.000</b>	<b>0</b>	<b>0</b>	<b>0</b>
	<b>UAB 7600</b>	<b>Zu-/Überschuss</b>	<b>-105.000</b>	<b>-85.000</b>	<b>0</b>	<b>0</b>
	<b>Einnahmen</b>	<b>0</b>	<b>0</b>	<b>0</b>	<b>0</b>	<b>0</b>
	<b>Ausgaben</b>	<b>105.000</b>	<b>85.000</b>	<b>0</b>	<b>0</b>	<b>0</b>
	<b>AB 76</b>	<b>Zu-/Überschuss</b>	<b>-105.000</b>	<b>-85.000</b>	<b>0</b>	<b>0</b>

Einzelplan  
Abschnitt

7 Öffentliche Einrichtungen, Wirtschaftsförderung  
77 Hilfsbetriebe der Verwaltung

Haushaltsstelle		Ifd. Haus- haltsjahr	Planjahr	1.	2.	3.
Nr.	Bezeichnung			Folgejahr		
1	2	2023	2024	2025	2026	2027
1	2	3	4	5	6	7
- EUR -						
<b>7711</b>	<b>Bauhof</b>					
	<b>Einnahmen</b>					
.3450	Verkauf von beweglichen Sachen	1.000	40.000	0	0	0
.3600	Zuweisungen des Bundes	0	0	0	0	0
	Förderung Elektrofahrzeuge					
	<b>Einnahmen</b>	<b>1.000</b>	<b>40.000</b>	<b>0</b>	<b>0</b>	<b>0</b>
	<b>Ausgaben</b>					
.9357	Beschaffung von Fahrzeugen, Geräten, Maschinen	0	440.000	110.000	0	0
	<b>Ausgaben</b>	<b>0</b>	<b>440.000</b>	<b>110.000</b>	<b>0</b>	<b>0</b>
	<b>UAB 7711</b>	<b>Zu-/Überschuss</b>	<b>1.000</b>	<b>-400.000</b>	<b>-110.000</b>	<b>0</b>
		<b>Einnahmen</b>	<b>1.000</b>	<b>40.000</b>	<b>0</b>	<b>0</b>
		<b>Ausgaben</b>	<b>0</b>	<b>440.000</b>	<b>110.000</b>	<b>0</b>
	<b>AB 77</b>	<b>Zu-/Überschuss</b>	<b>1.000</b>	<b>-400.000</b>	<b>-110.000</b>	<b>0</b>

Einzelplan  
Abschnitt

7 Öffentliche Einrichtungen, Wirtschaftsförderung  
79 Fremdenverkehr, sonstige Förderung von Wirtschaft und

Haushaltsstelle		Ifd. Haus- haltsjahr	Planjahr	1.	2.	3.
Nr.	Bezeichnung			Folgejahr		
1	2	2023	2024	2025	2026	2027
1	2	3	4	5	6	7
- EUR -						
<b>7910</b>	<b>Sonstige Förderung von Wirtschaft und Verkehr</b>					
	<b>Einnahmen</b>					
.3610	Investitionszuweisungen vom Land Gewerbeleitsystem	0	0	0	0	0
	<b>Einnahmen</b>	0	0	0	0	0
	<b>Ausgaben</b>					
.9600	Planung und Umsetzung Gewerbeleitsystem	0	0	0	0	0
	<b>Ausgaben</b>	0	0	0	0	0
<b>UAB 7910</b>	<b>Zu-/Überschuss</b>	0	0	0	0	0
	<b>Einnahmen</b>	0	0	0	0	0
	<b>Ausgaben</b>	0	0	0	0	0
<b>AB 79</b>	<b>Zu-/Überschuss</b>	0	0	0	0	0
	<b>Einnahmen</b>	1.000	40.000	0	0	0
	<b>Ausgaben</b>	1.026.000	536.000	241.000	11.000	1.000
<b>EP 7</b>	<b>Zu-/Überschuss</b>	-1.025.000	-496.000	-241.000	-11.000	-1.000



Einzelplan  
Abschnitt

8 Wirtschaftliche Unternehmen, allgemeines Grund- und  
81 Versorgungsunternehmen

Haushaltsstelle		Ifd. Haus- haltsjahr	Planjahr	1.	2.	3.
Nr.	Bezeichnung			Folgejahr		
		2023	2024	2025	2026	2027
1	2	3	4	5	6	7
- EUR -						
<b>8100</b>	<b>Elektrizitätsversorgung</b>					
	<b>Einnahmen</b>	<b>0</b>	<b>0</b>	<b>0</b>	<b>0</b>	<b>0</b>
	<b>Ausgaben</b>					
.9300	Erwerb von Beteiligungen, Interkommunale Windenergieanlagen	0	200.000	0	0	0
.9360	Erwerb von Anteilsrechten	0	0	0	0	0
.9400	Errichtung Photovoltaikanlage	0	200.000	0	0	0
	<b>Ausgaben</b>	<b>0</b>	<b>400.000</b>	<b>0</b>	<b>0</b>	<b>0</b>
	<b>UAB 8100</b>	<b>Zu-/Überschuss</b>	<b>0</b>	<b>-400.000</b>	<b>0</b>	<b>0</b>
<b>8151</b>	<b>Wasserversorgung</b>					
	<b>Einnahmen</b>					
.3250	Darlehensrückflüsse vom kommunalen Unternehmen (Gemeindewerke)	0	0	0	0	900.000
	<b>Einnahmen</b>	<b>0</b>	<b>0</b>	<b>0</b>	<b>0</b>	<b>900.000</b>
	<b>Ausgaben</b>	<b>0</b>	<b>0</b>	<b>0</b>	<b>0</b>	<b>0</b>
	<b>UAB 8151</b>	<b>Zu-/Überschuss</b>	<b>0</b>	<b>0</b>	<b>0</b>	<b>900.000</b>
<b>8170</b>	<b>Gemeindewerke Gilching</b>					
	<b>Einnahmen</b>	<b>0</b>	<b>0</b>	<b>0</b>	<b>0</b>	<b>0</b>
	<b>Ausgaben</b>					
.9250	Gewährung von Darlehen an öffentl. wirtschaftl. Unternehmen	0	0	0	0	0
.9300	Erwerb von Beteiligungen, Kapitaleinlagen, Eigenkapitalzuführung	0	1.000.000	1.000.000	1.000.000	0
.9850	Investitionszuschüsse an kommunale Sonderrechnungen	0	0	0	0	0
	<b>Ausgaben</b>	<b>0</b>	<b>1.000.000</b>	<b>1.000.000</b>	<b>1.000.000</b>	<b>0</b>
	<b>UAB 8170</b>	<b>Zu-/Überschuss</b>	<b>0</b>	<b>-1.000.000</b>	<b>-1.000.000</b>	<b>0</b>
<b>8180</b>	<b>Telekommunikationsinfrastruktur</b>					
	<b>Einnahmen</b>					
.3600	Zuweisungen vom Bund	0	0	0	0	0
.3610	Investitionszuweisungen vom Land	0	0	0	0	0
	<b>Einnahmen</b>	<b>0</b>	<b>0</b>	<b>0</b>	<b>0</b>	<b>0</b>
	<b>Ausgaben</b>					
.9870	Investitionszuschüsse an den übrigen Bereich	0	0	0	0	0
	<b>Ausgaben</b>	<b>0</b>	<b>0</b>	<b>0</b>	<b>0</b>	<b>0</b>
	<b>UAB 8180</b>	<b>Zu-/Überschuss</b>	<b>0</b>	<b>0</b>	<b>0</b>	<b>0</b>
	<b>Einnahmen</b>	<b>0</b>	<b>0</b>	<b>0</b>	<b>0</b>	<b>900.000</b>
	<b>Ausgaben</b>	<b>0</b>	<b>1.400.000</b>	<b>1.000.000</b>	<b>1.000.000</b>	<b>0</b>
	<b>AB 81</b>	<b>Zu-/Überschuss</b>	<b>0</b>	<b>-1.400.000</b>	<b>-1.000.000</b>	<b>900.000</b>

Einzelplan  
Abschnitt

8 Wirtschaftliche Unternehmen, allgemeines Grund- und  
88 Allgemeines Grundvermögen

Haushaltsstelle		Ifd. Haus- haltsjahr	Planjahr	1.	2.	3.
Nr.	Bezeichnung			Folgejahr		
		2023	2024	2025	2026	2027
1	2	3	4	5	6	7
- EUR -						
<b>8800</b>	<b>Bebauter und unbebauter Grundbesitz</b>					
	<b>E i n n a h m e n</b>					
.3400	Veräußerung von Grundstücken, baulichen Anlagen u. grundstücksgleichen Rechten	0	0	0	0	3.000.000
.3520	Erschließungsbeiträge u.ä.	0	0	0	0	0
	<b>Einnahmen</b>	<b>0</b>	<b>0</b>	<b>0</b>	<b>0</b>	<b>3.000.000</b>
	<b>A u s g a b e n</b>					
.9321	Erwerb unbebauter Grundstücke u. baul. Anlagen u. grundstücksgleiche Rechte	330.000	1.700.000	0	0	0
.9323	Erwerb unbebauter Grundstücke und baul. Anlagen, etc. Fahrradwegenetzausbau	0	0	0	0	0
.9328	Erschließungsbeiträge	0	0	0	0	0
.9352	Arbeitsgeräte und Maschinen Feldgeschworene	1.000	1.000	1.000	1.000	1.000
.9401	Hochbaumaßnahmen -Bahnhofsgebäude-	0	0	0	0	0
.9410	Abbruchs-, Aufschließungskosten Abbruch Frauwiesenweg 20	0	0	0	0	0
.9530	Herstellungsbeiträge Wasserversorgung und Entwässerung	0	0	0	0	0
	<b>Ausgaben</b>	<b>331.000</b>	<b>1.701.000</b>	<b>1.000</b>	<b>1.000</b>	<b>1.000</b>
	<b>UAB 8800 Zu-/Überschuss</b>	<b>-331.000</b>	<b>-1.701.000</b>	<b>-1.000</b>	<b>-1.000</b>	<b>2.999.000</b>
<b>8802</b>	<b>Bebauter Grundbesitz - Talhofstr.13 -</b>					
	<b>E i n n a h m e n</b>					
	<b>Einnahmen</b>	<b>0</b>	<b>0</b>	<b>0</b>	<b>0</b>	<b>0</b>
	<b>A u s g a b e n</b>					
.9451	Erweiterungs-, Um- und Ausbaumaßnahmen Modernisierung Sportheim	2.000	200.000	2.000	2.000	2.000
	<b>Ausgaben</b>	<b>2.000</b>	<b>200.000</b>	<b>2.000</b>	<b>2.000</b>	<b>2.000</b>
	<b>UAB 8802 Zu-/Überschuss</b>	<b>-2.000</b>	<b>-200.000</b>	<b>-2.000</b>	<b>-2.000</b>	<b>-2.000</b>
<b>8803</b>	<b>Bebauter Grundbesitz -Rathausplatz 1, Rathaus -</b>					
	<b>E i n n a h m e n</b>					
	<b>Einnahmen</b>	<b>0</b>	<b>0</b>	<b>0</b>	<b>0</b>	<b>0</b>
	<b>A u s g a b e n</b>					
.9350	Erwerb von beweglichen Sachen des Anlagevermögens	15.000	15.000	15.000	15.000	15.000
.9352	Arbeitsgeräte und Maschinen (Ausstattung Hausmeister)	2.000	2.000	2.000	2.000	2.000
	<b>Ausgaben</b>	<b>17.000</b>	<b>17.000</b>	<b>17.000</b>	<b>17.000</b>	<b>17.000</b>
	<b>UAB 8803 Zu-/Überschuss</b>	<b>-17.000</b>	<b>-17.000</b>	<b>-17.000</b>	<b>-17.000</b>	<b>-17.000</b>
<b>8813</b>	<b>Bebauter Grundbesitz - Tonwerkstr. 3 und 3b/FFW Geisenbrunn</b>					
	<b>E i n n a h m e n</b>					
	<b>Einnahmen</b>	<b>0</b>	<b>0</b>	<b>0</b>	<b>0</b>	<b>0</b>
	<b>A u s g a b e n</b>					

Einzelplan  
Abschnitt

8 Wirtschaftliche Unternehmen, allgemeines Grund- und  
88 Allgemeines Grundvermögen

Haushaltsstelle		Ifd. Haus- haltsjahr	Planjahr	1.	2.	3.
Nr.	Bezeichnung			Folgejahr		
		2023	2024	2025	2026	2027
1	2	3	4	5	6	7
- EUR -						
.9450	Sanierung Freizeitheim Geisenbrunn	240.000	250.000	0	0	0
	<b>Ausgaben</b>	<b>240.000</b>	<b>250.000</b>	<b>0</b>	<b>0</b>	<b>0</b>
	<b>UAB 8813 Zu-/Überschuss</b>	<b>-240.000</b>	<b>-250.000</b>	<b>0</b>	<b>0</b>	<b>0</b>
<b>8814</b>	<b>Bebauter Grundbesitz - Flurgrenzstraße 2-</b>					
	<b>Einnahmen</b>	<b>0</b>	<b>0</b>	<b>0</b>	<b>0</b>	<b>0</b>
	<b>Ausgaben</b>					
.9400	Energetische Sanierung	150.000	50.000	200.000	0	0
	<b>Ausgaben</b>	<b>150.000</b>	<b>50.000</b>	<b>200.000</b>	<b>0</b>	<b>0</b>
	<b>UAB 8814 Zu-/Überschuss</b>	<b>-150.000</b>	<b>-50.000</b>	<b>-200.000</b>	<b>0</b>	<b>0</b>
<b>8815</b>	<b>Bebauter Grundbesitz -Münchner Straße 5</b>					
	<b>Einnahmen</b>					
	<b>Ausgaben</b>					
.3611	Investitionszuweisung v.Land Art. 10 FAG Hort <i>Münchener Str. 5 (alte Montessori-Schule)</i> <i>2.700.000 Fördersumme gesamt</i> <i>- 366.000 Förderung 2020</i> <i>- 379.000 Förderung 2021</i> <i>- 268.000 Förderung 2022</i> <i>=1.687.000 REST in 2023</i>	1.687.000	0	0	0	0
	<b>Einnahmen</b>	<b>1.687.000</b>	<b>0</b>	<b>0</b>	<b>0</b>	<b>0</b>
	<b>Ausgaben</b>					
.9400	Sanierung, Umbau und Erweiterung Schulhaus Argelsried zum Hort	0	0	18.000	0	0
	<b>Ausgaben</b>	<b>0</b>	<b>0</b>	<b>18.000</b>	<b>0</b>	<b>0</b>
	<b>UAB 8815 Zu-/Überschuss</b>	<b>1.687.000</b>	<b>0</b>	<b>-18.000</b>	<b>0</b>	<b>0</b>
<b>8820</b>	<b>Bebauter Grundbesitz - Talhofstr. 5 -Arnoldus GS-</b>					
	<b>Einnahmen</b>	<b>0</b>	<b>0</b>	<b>0</b>	<b>0</b>	<b>0</b>
	<b>Ausgaben</b>					
.9352	Arbeitsgeräte und Maschinen (Ausstattung Hausmeister)	2.000	20.000	2.000	2.000	2.000
.9400	Sanierung Turnhalle	0	0	0	0	0
.9401	Hochbaumaßnahmen	0	0	0	0	0
.9402	Deckensanierung Klassenzimmer	125.000	25.000	125.000	125.000	125.000
	<b>Ausgaben</b>	<b>127.000</b>	<b>45.000</b>	<b>127.000</b>	<b>127.000</b>	<b>127.000</b>
	<b>UAB 8820 Zu-/Überschuss</b>	<b>-127.000</b>	<b>-45.000</b>	<b>-127.000</b>	<b>-127.000</b>	<b>-127.000</b>
<b>8821</b>	<b>Bebauter Grundbesitz - Landsberger Str. 17, 17a und 17b</b>					
	<b>Einnahmen</b>	<b>0</b>	<b>0</b>	<b>0</b>	<b>0</b>	<b>0</b>
	<b>Ausgaben</b>					
.9352	Arbeitsgeräte und Maschinen (Ausstattung Hausmeister)	2.000	2.000	2.000	2.000	2.000

Einzelplan  
Abschnitt

8 Wirtschaftliche Unternehmen, allgemeines Grund- und  
88 Allgemeines Grundvermögen

Haushaltsstelle		Ifd. Haus- haltsjahr	Planjahr	1.	2.	3.
Nr.	Bezeichnung			Folgejahr		
		2023	2024	2025	2026	2027
1	2	3	4	5	6	7
- EUR -						
.9400	Sanierung Turnhalle	220.000	220.000	0	0	0
	<b>Ausgaben</b>	<b>222.000</b>	<b>222.000</b>	<b>2.000</b>	<b>2.000</b>	<b>2.000</b>
	<b>UAB 8821 Zu-/Überschuss</b>	<b>-222.000</b>	<b>-222.000</b>	<b>-2.000</b>	<b>-2.000</b>	<b>-2.000</b>
<b>8822</b>	<b>Bebauter Grundbesitz - Rathausstr. 6 - Mittelschule</b>					
	<b>E i n n a h m e n</b>					
.3600	Investitionszuweisungen vom Bund für Jugendtreff	0	0	0	0	0
.3610	Investitionszuweisungen vom Land für Jugendtreff	0	0	0	0	0
	<b>Einnahmen</b>	<b>0</b>	<b>0</b>	<b>0</b>	<b>0</b>	<b>0</b>
	<b>A u s g a b e n</b>					
.9352	Arbeitsgeräte und Maschinen (Ausstattung Hausmeister)	2.000	15.000	2.000	2.000	2.000
.9400	Sanierung Umbau und Erweiterung Nutzungsänderung Bücherei	0	0	0	0	0
.9401	Modernisierung Beleuchtung Turnhalle	0	0	0	0	0
.9402	Fassadensanierung	300.000	350.000	0	0	0
	<b>Ausgaben</b>	<b>302.000</b>	<b>365.000</b>	<b>2.000</b>	<b>2.000</b>	<b>2.000</b>
	<b>UAB 8822 Zu-/Überschuss</b>	<b>-302.000</b>	<b>-365.000</b>	<b>-2.000</b>	<b>-2.000</b>	<b>-2.000</b>
<b>8828</b>	<b>Bebauter Grundbesitz -Waldstr. 12 -KiGa-</b>					
	<b>E i n n a h m e n</b>					
	<b>Einnahmen</b>	<b>0</b>	<b>0</b>	<b>0</b>	<b>0</b>	<b>0</b>
	<b>A u s g a b e n</b>					
.9400	Sanierung Kindergarten	560.000	250.000	0	0	0
	<b>Ausgaben</b>	<b>560.000</b>	<b>250.000</b>	<b>0</b>	<b>0</b>	<b>0</b>
	<b>UAB 8828 Zu-/Überschuss</b>	<b>-560.000</b>	<b>-250.000</b>	<b>0</b>	<b>0</b>	<b>0</b>
<b>8834</b>	<b>Bebauter Grundbesitz - Römerstr. 2</b>					
	<b>E i n n a h m e n</b>					
.3600	Investitionszuweisungen vom Bund Musikschule	0	0	0	0	0
.3610	Investitionszuweisungen vom Land Musikschule	0	0	0	0	0
	<b>Einnahmen</b>	<b>0</b>	<b>0</b>	<b>0</b>	<b>0</b>	<b>0</b>
	<b>A u s g a b e n</b>					
.9400	Sanierung Umbau und Erweiterung	0	0	0	0	0
	<b>Ausgaben</b>	<b>0</b>	<b>0</b>	<b>0</b>	<b>0</b>	<b>0</b>
	<b>UAB 8834 Zu-/Überschuss</b>	<b>0</b>	<b>0</b>	<b>0</b>	<b>0</b>	<b>0</b>
<b>8837</b>	<b>Bebauter Grundbesitz - Containeranlagen</b>					
	<b>E i n n a h m e n</b>					
	<b>Einnahmen</b>	<b>0</b>	<b>0</b>	<b>0</b>	<b>0</b>	<b>0</b>
	<b>A u s g a b e n</b>					
.9400	Überdachung & Sonnenschutz Container BRK Kinderhaus Schatzkiste	0	0	0	0	0

Einzelplan  
Abschnitt

8 Wirtschaftliche Unternehmen, allgemeines Grund- und  
88 Allgemeines Grundvermögen

Haushaltsstelle		Ifd. Haus- haltsjahr	Planjahr	1.	2.	3.
Nr.	Bezeichnung			Folgejahr		
		2023	2024	2025	2026	2027
1	2	3	4	5	6	7
		- EUR -				
	Ausgaben	0	0	0	0	0
	UAB 8837 Zu-/Überschuss	0	0	0	0	0
8838	<b>Bebauter Grundbesitz - Feuerwehrhaus Gilching</b>					
	<b>Einnahmen</b>					
.3610	Investitionszuweisungen vom Land	0	0	0	500.000	1.000.000
	Einnahmen	0	0	0	500.000	1.000.000
	<b>Ausgaben</b>					
.9400	Neubau Feuerwehrhaus Gilching	100.000	750.000	4.100.000	6.250.000	6.250.000
	Ausgaben	100.000	750.000	4.100.000	6.250.000	6.250.000
	UAB 8838 Zu-/Überschuss	-100.000	-750.000	-4.100.000	-5.750.000	-5.250.000
8839	<b>Rettungszentrum gemeinsam mit Landkreis Starnberg</b>					
	<b>Einnahmen</b>					
	Einnahmen	0	0	0	0	0
	<b>Ausgaben</b>					
.9400	Neubau Rettungszentrum gemeinsam mit Landkreis Starnberg	0	---	0	0	0
	Ausgaben	0	0	0	0	0
	UAB 8839 Zu-/Überschuss	0	0	0	0	0
8841	<b>Bebauter Grundbesitz - Feuerwehrhaus Geisenbrunn</b>					
	<b>Einnahmen</b>					
.3610	Investitionszuweisungen vom Land	0	0	0	0	0
	Einnahmen	0	0	0	0	0
	<b>Ausgaben</b>					
.9400	Neubau Feuerwehrhaus Geisenbrunn	0	0	0	0	0
	Ausgaben	0	0	0	0	0
	UAB 8841 Zu-/Überschuss	0	0	0	0	0
8842	<b>Kindertageseinrichtung im Bereich Frühlingsstraße</b>					
	<b>Einnahmen</b>					
.3610	Investitionszuweisungen vom Land	0	0	0	0	0
	Einnahmen	0	0	0	0	0
	<b>Ausgaben</b>					
.9400	Neubau Kindertageseinrichtung	0	0	0	0	0
	Ausgaben	0	0	0	0	0
	UAB 8842 Zu-/Überschuss	0	0	0	0	0
8843	<b>Kindertageseinrichtung Herbststraße</b>					
	<b>Einnahmen</b>					
.3611	Investitionszuweisung v.Land Art. 10 FAG NOS4	1.400.000	974.000	376.000	0	0
	Einnahmen	1.400.000	974.000	376.000	0	0
	<b>Ausgaben</b>					
.9400	Neubau Kindertageseinrichtung NOS4	3.850.000	3.000.000	200.000	0	0

Einzelplan  
Abschnitt

8 Wirtschaftliche Unternehmen, allgemeines Grund- und  
88 Allgemeines Grundvermögen

Haushaltsstelle		Ifd. Haus- haltsjahr	Planjahr	1.	2.	3.
Nr.	Bezeichnung			Folgejahr		
1	2	2023	2024	2025	2026	2027
- EUR -						
	<b>Ausgaben</b>	3.850.000	3.000.000	200.000	0	0
	<b>UAB 8843</b>					
	<b>Zu-/Überschuss</b>	-2.450.000	-2.026.000	176.000	0	0
<b>8844</b>	<b>Kindertageseinrichtung am ehem. Jugendhaus</b>					
	<b>Einnahmen</b>					
.3611	Neubau Kinderkrippe Weißlinger Str.	0	0	0	0	0
	Investitionszuweisung v.Land Art. 10 FAG					
	<b>Einnahmen</b>	0	0	0	0	0
	<b>Ausgaben</b>					
.9400	Neubau Kinderkrippe Weißlinger Str.	145.000	0	0	0	0
	<b>Ausgaben</b>	145.000	0	0	0	0
	<b>UAB 8844</b>					
	<b>Zu-/Überschuss</b>	-145.000	0	0	0	0
<b>8845</b>	<b>Wohnungsbau Frühlingstraße</b>					
	<b>Einnahmen</b>					
.3610	Investitionszuweisungen vom Land	0	0	0	500.000	1.800.000
	KommWFP					
	<b>Einnahmen</b>	0	0	0	500.000	1.800.000
	<b>Ausgaben</b>					
.9400	Bau- und Planungskosten	0	200.000	2.300.000	2.300.000	950.000
	<b>Ausgaben</b>	0	200.000	2.300.000	2.300.000	950.000
	<b>UAB 8845</b>					
	<b>Zu-/Überschuss</b>	0	-200.000	-2.300.000	-1.800.000	850.000
<b>8846</b>	<b>Neuplanung KiGa Waldstraße</b>					
	<b>Einnahmen</b>					
	<b>Einnahmen</b>	0	0	0	0	0
	<b>Ausgaben</b>					
.9400		0	0	0	0	0
	<b>Ausgaben</b>	0	0	0	0	0
	<b>UAB 8846</b>					
	<b>Zu-/Überschuss</b>	0	0	0	0	0
	<b>Einnahmen</b>	3.087.000	974.000	376.000	1.000.000	5.800.000
	<b>Ausgaben</b>	6.046.000	7.050.000	6.969.000	8.701.000	7.351.000
	<b>AB 88</b>					
	<b>Zu-/Überschuss</b>	-2.959.000	-6.076.000	-6.593.000	-7.701.000	-1.551.000
	<b>Einnahmen</b>	3.087.000	974.000	376.000	1.000.000	6.700.000
	<b>Ausgaben</b>	6.046.000	8.450.000	7.969.000	9.701.000	7.351.000
	<b>EP 8</b>					
	<b>Zu-/Überschuss</b>	-2.959.000	-7.476.000	-7.593.000	-8.701.000	-651.000

Einzelplan  
Abschnitt

**9 Allgemeine Finanzwirtschaft**  
**90 Steuern, allgemeine Zuweisungen und allgemeine Umlagen**

Haushaltsstelle		Ifd. Haus- haltsjahr	Planjahr	1.	2.	3.
Nr.	Bezeichnung			Folgejahr		
1	2	2023	2024	2025	2026	2027
		- EUR -				
<b>9000</b>	<b>Steuern, allgemeine Zuweisungen und allgemeine Umlagen</b>					
	<b>E i n n a h m e n</b>					
.3614	Investitionspauschale (Art. 12 FAG)	275.000	275.000	275.000	275.000	275.000
	Einnahmen	275.000	275.000	275.000	275.000	275.000
	Ausgaben	0	0	0	0	0
	<b>UAB 9000</b>	<b>Zu-/Überschuss</b>	<b>275.000</b>	<b>275.000</b>	<b>275.000</b>	<b>275.000</b>
	Einnahmen	275.000	275.000	275.000	275.000	275.000
	Ausgaben	0	0	0	0	0
	<b>AB 90</b>	<b>Zu-/Überschuss</b>	<b>275.000</b>	<b>275.000</b>	<b>275.000</b>	<b>275.000</b>

Einzelplan  
Abschnitt

**9 Allgemeine Finanzwirtschaft**  
**91 Sonstige allgemeine Finanzwirtschaft**

Haushaltsstelle		Ifd. Haus- haltsjahr	Planjahr	1.	2.	3.
Nr.	Bezeichnung			Folgejahr		
		2023	2024	2025	2026	2027
1	2	3	4	5	6	7
- EUR -						
<b>9101</b>	<b>Allgemeine Rücklage und Sonderrücklagen (einschl. Zinserträge)</b>					
	<b>E i n n a h m e n</b>					
.3100	Entnahme aus der Allgemeinen Rücklage	7.052.107	7.367.430	1.044.184	0	0
.3190	Entnahme aus sonstigen Sonderrücklagen	0	0	0	0	0
	<b>Einnahmen</b>	<b>7.052.107</b>	<b>7.367.430</b>	<b>1.044.184</b>	<b>0</b>	<b>0</b>
	<b>A u s g a b e n</b>					
.9100	Zuführung an die Allgemeine Rücklage	0	0	0	0	4.915.417
.9191	Zuführung an sonstige Sonderrücklagen	0	0	0	0	0
	<b>Ausgaben</b>	<b>0</b>	<b>0</b>	<b>0</b>	<b>0</b>	<b>4.915.417</b>
	<b>UAB 9101</b>	<b>7.052.107</b>	<b>7.367.430</b>	<b>1.044.184</b>	<b>0</b>	<b>-4.915.417</b>
	<b>Zu-/Überschuss</b>					
<b>9121</b>	<b>Kredite einschl. Schuldendienst, Innere Darlehen</b>					
	<b>E i n n a h m e n</b>					
.3776	Kreditaufnahme von Kreditinstituten inkl. Sparkassen (bisher 9121.3766)	0	0	4.500.000	4.470.608	0
.3777	Kreditaufnahme von Kreditinstituten für Umschuldung (bisher 9121.3757)	0	0	0	0	0
	<b>Einnahmen</b>	<b>0</b>	<b>0</b>	<b>4.500.000</b>	<b>4.470.608</b>	<b>0</b>
	<b>A u s g a b e n</b>					
.9726	Ordentliche Tilgung von Krediten an den Landkreis (bisher 9121.9720)	9.500	9.500	9.500	9.500	9.500
.9727	Außerordentliche Tilgungsausgaben an den Landkreis und KdöR	0	67.100	0	0	0
.9776	Tilgung an Kreditinstitute inkl. Sparkassen (bisher 9121.9766)	731.200	732.500	733.800	671.300	671.300
.9777	Außerordentliche Tilgungsausgaben an Kreditinst.inkl.Spark.(bisher 9121.9767)	0	0	0	0	0
.9900	Kreditbeschaffungskosten, Disagio	0	0	0	0	0
	<b>Ausgaben</b>	<b>740.700</b>	<b>809.100</b>	<b>743.300</b>	<b>680.800</b>	<b>680.800</b>
	<b>UAB 9121</b>	<b>-740.700</b>	<b>-809.100</b>	<b>3.756.700</b>	<b>3.789.808</b>	<b>-680.800</b>
	<b>Zu-/Überschuss</b>					
<b>9161</b>	<b>Zuführungen zwischen Verwaltungs- und Vermögenshaushalt</b>					
	<b>E i n n a h m e n</b>					
.3000	Zuführung vom Verwaltungshaushalt (ohne Sonderrücklagen)	0	1.177.476	3.784.950	4.735.310	6.071.335
.3040	Zuführung vom Verwaltungshaushalt (sonstige Sonderrücklagen)	0	0	0	0	0
	<b>Einnahmen</b>	<b>0</b>	<b>1.177.476</b>	<b>3.784.950</b>	<b>4.735.310</b>	<b>6.071.335</b>
	<b>A u s g a b e n</b>					
.9000	Zuführung zum Verwaltungshaushalt	2.259.820	0	0	0	0
.9040	Zuführung zum Verwaltungshaushalt (sonstige Sonderrücklagen)	0	0	0	0	0



Einzelplan  
Abschnitt

**9 Allgemeine Finanzwirtschaft**  
**91 Sonstige allgemeine Finanzwirtschaft**

Haushaltsstelle		Ifd. Haus- haltsjahr	Planjahr	1.	2.	3.
Nr.	Bezeichnung			Folgejahr		
1	2	2023	2024	2025	2026	2027
		- EUR -				
	Ausgaben	2.259.820	0	0	0	0
	UAB 9161 Zu-/Überschuss	-2.259.820	1.177.476	3.784.950	4.735.310	6.071.335
	Einnahmen	7.052.107	8.544.906	9.329.134	9.205.918	6.071.335
	Ausgaben	3.000.520	809.100	743.300	680.800	5.596.217
	AB 91 Zu-/Überschuss	4.051.587	7.735.806	8.585.834	8.525.118	475.118

Einzelplan  
Abschnitt

9 Allgemeine Finanzwirtschaft  
92 Abwicklung der Vorjahre

Haushaltsstelle		Ifd. Haus- haltsjahr	Planjahr	1.	2.	3.
Nr.	Bezeichnung			Folgejahr		
		2023	2024	2025	2026	2027
1	2	3	4	5	6	7
- EUR -						
<b>9200</b>	<b>Abwicklung der Vorjahre</b>					
	<b>Einnahmen</b>					
.3920	Durchbuchung Sollfehlbetrag	0	0	0	0	0
.3950	Abschlußtechnische Vorgänge (Ist-Überschuß des VermHH)	0	0	0	0	0
	<b>Einnahmen</b>	<b>0</b>	<b>0</b>	<b>0</b>	<b>0</b>	<b>0</b>
	<b>Ausgaben</b>					
.9920	Deckung Sollfehlbetrag	0	0	0	0	0
.9950	Abschlußtechnische Vorgänge (Ist-Fehlbetrag des VermHH)	0	0	0	0	0
	<b>Ausgaben</b>	<b>0</b>	<b>0</b>	<b>0</b>	<b>0</b>	<b>0</b>
<b>UAB 9200</b>	<b>Zu-/Überschuss</b>	<b>0</b>	<b>0</b>	<b>0</b>	<b>0</b>	<b>0</b>
	<b>Einnahmen</b>	<b>0</b>	<b>0</b>	<b>0</b>	<b>0</b>	<b>0</b>
	<b>Ausgaben</b>	<b>0</b>	<b>0</b>	<b>0</b>	<b>0</b>	<b>0</b>
<b>AB 92</b>	<b>Zu-/Überschuss</b>	<b>0</b>	<b>0</b>	<b>0</b>	<b>0</b>	<b>0</b>
	<b>Einnahmen</b>	<b>7.327.107</b>	<b>8.819.906</b>	<b>9.604.134</b>	<b>9.480.918</b>	<b>6.346.335</b>
	<b>Ausgaben</b>	<b>3.000.520</b>	<b>809.100</b>	<b>743.300</b>	<b>680.800</b>	<b>5.596.217</b>
<b>EP 9</b>	<b>Zu-/Überschuss</b>	<b>4.326.587</b>	<b>8.010.806</b>	<b>8.860.834</b>	<b>8.800.118</b>	<b>750.118</b>

# **Gesamtplan für das Haushaltsjahr 2024**

## **4. Finanzierungsübersicht**

- in 1.000 EUR -

	<b>Ansatz 2023</b> 1.000 EUR	<b>Ansatz 2024</b> 1.000 EUR	<b>Plan 2025</b> 1.000 EUR	<b>Plan 2026</b> 1.000 EUR	<b>Plan 2027</b> 1.000 EUR
<b>A. Finanzierungssaldo</b>					
1. Gesamteinnahmen	67.311	72.597	70.074	72.934	77.643
2. ./ Einnahmen aus besonderen Finanzierungsvorgängen (Nr. 9.1, 10.1, 11.1)	7.052	7.277	5.544	4.470	0
3. Differenz	60.259	65.320	64.530	68.464	77.643
4. Gesamtausgaben	67.311	72.597	70.074	72.934	77.643
5. ./ Ausgaben aus besonderen Finanzierungsvorgängen (Nr. 8, 9.2, 10.2, 11.2)	740	809	743	680	5.596
6. Differenz	66.571	71.788	69.331	72.254	72.047
7. Saldo (Nrn. 3 ./ 6)	-6.312	-6.468	-4.801	-3.790	5.596
<b>B. Besondere Finanzierungsvorgänge</b>					
8. Ausgaben zur Deckung von Fehlbeträgen (./)	0	0	0	0	0
9.1 Entnahmen aus Rücklagen	7.052	7.277	1.044	0	0
9.2 Zuführungen zu Rücklagen	0	0	0	0	4.915
9.3 Differenz	7.052	7.277	1.044	0	-4.915
10.1 Einnahmen aus Krediten	0	0	4.500	4.470	0
10.2 Tilgung von Krediten	740	809	743	680	680
10.3 Differenz	-740	-809	3.757	3.790	-680
11.1 Einnahmen aus inneren Darlehen	0	0	0	0	0
11.2 Rückzahlung von inneren Darlehen	0	0	0	0	0
11.3 Differenz	0	0	0	0	0
12. Saldo besonderer Finanzierungsvorgänge (Nr. 8, 9.3, 10.3, 11.3)	6.312	6.468	4.801	3.790	-5.595
<b>C. Nachrichtlich: Kredite vom Kreditmarkt</b>					
13.1 Einnahmen	0	0	4.500	4.470	0
13.2 Tilgung	740	809	743	680	680
13.3 Saldo	-740	-809	3.757	3.790	-680

## **Gesamtplan**

**Übersicht über die aus Verpflichtungsermächtigungen  
voraussichtlich fällig werdenden Ausgaben**

- in EUR -

**Übersicht über die aus Verpflichtungsermächtigungen  
voraussichtlich fällig werdenden Ausgaben**

Verpflichtungs- Ermächtigungen im Haushaltsplan des Jahres	Voraussichtlich fällig werdende Ausgaben - in EUR -				
	2025	2026	2027	2028	2029
2024	0	0	0	0	0
<b>Summe</b>	<b>0</b>	<b>0</b>	<b>0</b>	<b>0</b>	<b>0</b>
<b>Nachrichtlich im Finanzplan vorgesehene Kreditaufnahme</b>	<b>4.500.000</b>	<b>4.470.608</b>	<b>0</b>		

# Übersicht über den voraussichtlichen Stand der Schulden (in T EUR)

Art	Stand zu Beginn des Vorjahres	Voraussichtlicher			Stand nach Ablauf des HH-Jahres
		Stand zu Beginn des HH-Jahres	Zugang	Abgang	
1	2	3	4	5	6
1. Schulden aus Krediten von/vom					
1.1 Bund, LAF, ERP-Sondervermögen					
1.2 Land					
1.3 Gemeinden und Gemeindeverbände (u.a. Landkreis)	112	103		77	26
1.4 Zweckverbände und dgl.					
1.5 sonstigen öffentlichen Bereich					
1.7 Kreditmarkt	13.425	12.689		732	11.957
Summe 1	13.537	12.792	0	809	11.983
2. Innere Darlehen aus Sonderrücklagen	0	0			
3. Äußere Kassenkredite	0	0			
	Zahlungen im Vorjahr	Voraussichtliche Zahlungen im HH-Jahr			
4. Belastungen aus Rechtsgeschäften, die Kreditaufnahmen wirtschaftlich gleichkommen	0	0			

### Nachrichtlich:

Einwohnerzahl:	19.247	
Stand:	31.12.2022	
Schuldendienst/ -stand je Einwohner:		
Schuldenstand je Einwohner zum 31.12.2022 (Vorjahr)		617,53 €
Schuldendienst je Einwohner im HH-Jahr 2024		50,05 €

# Übersicht über den voraussichtlichen Stand der Rücklagen

Art	Stand zu Beginn des Haushaltsjahres	Zuführungen	Entnahmen	Voraussichtlicher Stand am Ende des Haushaltsjahres
1	2	3	4	5
1.* Allgemeine Rücklage	13.652.049*	0	7.367.430	6.284.619
2.* Sonderrücklagen				
2.* Nachlass Trenkl	194.418	0	0	194.418
2.* Nachlass Widmann	12.260	0	0	12.260
2.99 Summe 2	206.678	0	0	206.678
<b>3. Summe 1 und 2</b>	<b>13.445.371</b>	<b>0</b>	<b>7.367.430</b>	<b>6.491.297</b>

## **Nachrichtlich**

### **Mindestbetrag der allgemeinen Rücklage gemäß § 20 Ab. 2 Satz 2 GemHVO:**

Ausgaben des Verwaltungshaushaltes der letzten 3 Jahre:

2021	50.583.280,00 €
2022	50.995.280,00 €
2023	54.161.171,00 €

Gesamtbetrag der letzten 3 Jahre: 155.739.731,00 €

Durchschnitt der letzten 3 Jahre: 51.913.243,00 €

hiervon 1 v. H.: 519.132,00 €

- \* Nach Stand des Entwurfsdatums (06.12.2022) wird im Haushaltsjahr 2023 keine Rücklagenentnahme erforderlich. Daher gibt diese Übersicht den in der Jahresrechnung 2022 festgestellten Rücklagenstand an.





Haushalts-, Kassen-, Rechnungswesen  
**Deckungskreisliste**  
mit Einzeldarstellung der Haushaltsstellen

erstellt am: 06.12.2023 / 08:04:27

Seite: 1

erstellt von: Herr Spörl

erstellt für: 00 Gemeinde Gilching

erstellt für Planjahr: 2024

Deckungskreis	Deckungsart	Wirkung von Einnahmen	geplante Mittel im Deckungskreis
0001 G-Personalkosten	gegenseitig		13.944.500,00
0002 G-Bücher, Zeitschriften, Bekanntmachungen	gegenseitig		136.450,00
0003 G-Dienstreisen	gegenseitig		7.150,00
0004 G-Versicherungen	gegenseitig		431.850,00
0005 G-Unterhalt Fuhrpark	gegenseitig		285.300,00
0006 G-Bürobedarf	gegenseitig		39.200,00
0007 G-Aus-, Fortbildung, Umschulung	gegenseitig		149.100,00
0008 G-Freiwillige Zuschüsse	gegenseitig		1.183.200,00
0009 G-Kommunikation	gegenseitig		87.050,00
0010 G-Mitgliedsbeiträge an Verbände, Vereine und dgl.	gegenseitig		48.400,00
0011 G-Sachverständigen-, Gerichts-, Prüfungskosten	gegenseitig		488.500,00
0012 G-Personalrat	gegenseitig		5.500,00
0013 G-Öffentlichkeitsarbeit	gegenseitig		74.150,00
0024 G-Schülerbeförderung	gegenseitig		205.000,00
0025 G-Arnoldus Grundschule	gegenseitig		99.800,00
0026 G-James Krüss Grundschule	gegenseitig		67.150,00
0027 G-Mittelschule	gegenseitig		119.700,00
0028 G-Gastschulbeiträge	gegenseitig		8.600,00
0032 G-Archiv	gegenseitig		4.500,00
0035 K-Bücherei	kombiniert	1	47.450,00
0041 G-Abenteuerspielplatz	gegenseitig		10.900,00
0042 G-Streetworker	gegenseitig		5.800,00
0046 K-Personalkostenzuschüsse nach BayKiBiG	kombiniert	1	4.440.000,00
0047 G-Betriebskostenzuschüsse / Defizitausgleich	gegenseitig		1.812.000,00
0048 K-Jugendtreff	kombiniert	1	19.950,00
0050 G-Gebäude- und Grundstücksunterhalt	gegenseitig		2.425.550,00
0052 G-Geschäftsausstattung	gegenseitig		165.200,00
0053 G-Mieten für Maschinen, Fahrzeuge, Geräte	gegenseitig		54.050,00
0054 G-Gebäudebewirtschaftung	gegenseitig		2.304.940,00
0056 G-Geringwertige Wirtschaftsgüter (250 € - 800 € netto)	gegenseitig		41.150,00
0060 G-Unterhaltsmaßnahmen	gegenseitig		1.348.500,00
0067 G-Straßenbeleuchtung	gegenseitig		497.500,00
0090 K-Zinsen	kombiniert	1	248.600,00
0091 G-EDV-Kosten	gegenseitig		404.850,00
0092 K-Innere Verrechnung Personalkosten Bauhof	kombiniert	1	1.108.240,00
0093 U-Abschreibungen	unecht	1	0,00
0094 U-Kalkulatorische Zinsen	unecht	1	0,00
0095 K-Innere Verrechnung unentgeltliche Objektnutzung	kombiniert	1	3.341.600,00
0096 K-Innere Verrechnung Personalkosten Kindertageseinrichtungen	kombiniert	1	231.000,00
0097 K-Innere Verrechnung Öffentliches Grün 15%	kombiniert	1	0,00
0099 U-Gewerbsteuer / -umlage	unecht	1	0,00
<b>Geplante Mittel in Deckungskreisen gesamt:</b>			<b>35.892.380,00 *</b>

\*\*\* Ende der Liste \*\*\*

Legende: alle währungsrelevanten Beträge in EUR

Wirkung Einnahmen: 1 - Verw. Mehreinn. f. Mehrausg., 2 - Ausgabebegr. bei Mindereinn., 3 - Kombination aus 1 und 2



Liste der priorisierten Projekte und Kosten - Finanzworkshop am 01.12.2023

NEUE fortfl. Nr.	urspr. Nr.	Projekt	Mittelwert Priorität	Absolute Punkte (min. 25) (max. 75)	Kosten (Schätzung)	Einnahmen (Schätzung)	Nettokosten (Schätzung)	Bemerkung der Verwaltung	Status bzgl. gesetzl. Umsetzungszwang (G), auf GR-Beschluss (B), Fortsetzung (F) einer begonnenen Maßnahme	Aufrechnung der Nettokosten	Im Haushalt enthalten
1	6	Kommunale Wärmeplanung	2,960	74	250.000 €		250.000 €	gesetzliche Vorgabe	G	250.000 €	150'
2	22	LED-Umrüstung	2,960	74	1.200.000 €	775.000 €	425.000 €	beschlossene Maßnahme, Ankauf der Straßenbeleuchtung ist bereits erfolgt	B	675.000 €	HAR
3	40	Wohnungsbau Frühlingstraße ("Zelenka")	2,958	71	6.300.000 €	2.700.000 €	3.600.000 €			4.275.000 €	200'
4	5	Interkommunale Windenergieanlagen	2,920	73	200.000 €		200.000 €	kommunale Beteiligung am Projekt (1/3-Anteil Gilching)	G	4.475.000 €	200'
5	4	Mobilitätskonzept	2,680	67	200.000 €		200.000 €	jährlich fortgesetzt	B	4.675.000 €	200'
6	17	DFI-Anzeigen Bushaltestellen	2,680	67	40.000 €	15.000 €	25.000 €	nur noch eine in 2024	F	4.700.000 €	in Projekt 12
7	1	Neubau Feuerwehrhaus Gilching	2,640	66	18.260.770 €	1.194.600 €	17.066.170 €			21.766.170 €	750'
8	20	Fahrradständer Bahnanlage Neugilching	2,600	65	85.000 €	40.000 €	45.000 €		B	21.811.170 €	85'
9	18	Wartehäuschen Bushaltestellen	2,400	60	75.000 €	30.000 €	45.000 €	jährlich fortgesetzt, Kosten pro Haltestelle (2-seitig)	F	21.856.170 €	in Projekt 12
10	26	Fassade Mittelschule	2,320	58	350.000 €		350.000 €	Risse in Fassade, bis dato noch mit Malerarbeiten sanierbar, später nur noch mit Verputzarbeiten		22.206.170 €	350'
11	3	Städtebauliche Planungen Glatze	2,280	57	300.000 €		300.000 €	laufende Maßnahme, Kosten nach Erfordernis und Fortschritt	F	22.506.170 €	HAR
12	16	Umbau Bushaltestelle Gilching-Argelsried	2,280	57	750.000 €	215.000 €	535.000 €	GR-Beschluss in Vorbereitung	B	23.041.170 €	HAR + 290'
13	24	Sportheim Modernisierung	2,200	55	200.000 €		200.000 €	Behinderten-WC, Duschen	B	23.241.170 €	200'
14	19	Ausbau Fahrradwegenetz	2,160	54	100.000 €		100.000 €	jährlich fortgesetzt	F	23.341.170 €	
15	8	Bauhof Fahrzeuge	2,040	51	600.000 €		600.000 €	in 2024: Radlader (180' €), Bankettkrüse (110' €), Hansa KommunalZg. (150' €), Traktor (110' €)		23.941.170 €	180' + VE
16	38	Ökokonto	2,000	50	25.000 €		25.000 €	aus UEVA-Sitzung 10/2023		23.966.170 €	
17	27	Arnoldus Grundschule Generalinstandsetzung	1,880	47	14.000.000 €		14.000.000 €	Es fehlt: energ. San., Gebäudehülle und San. Leitungsnetz. Kostenschätzung von 6,75 Mio aus 2009. Bkl 5'p.a. führt zu 14 Mio in 2023		37.966.170 €	
18	13	Tiefbaumaßnahme Umgestaltung Bahnhofsvorplatz	1,840	46	50.000 €		50.000 €	angesetzt sind Planungskosten		38.016.170 €	
19	25	Freizeitheim Geisenbrunn Sanierung	1,727	38	450.000 €		450.000 €	Baukostenindex 5% und erweiterte Maßnahmen	F	38.466.170 €	250'
20	29	Sportgelände Beregnungsanlagen	1,640	41	55.000 €		55.000 €	letzte Flächen in 2024		38.521.170 €	
21	39	Klimaanpassungsbudget	1,640	41	60.000 €		60.000 €	aus UEVA-Sitzung 10/2023		38.581.170 €	
22	2	Neubau Feuerwehrhaus Geisenbrunn	1,600	40	10.640.000 €	389.400 €	10.250.600 €	Baukostenindex 1 Jahr (2023): 6,4%		48.831.770 €	
23	30	Generationenspielfeld	1,600	40	50.000 €		50.000 €	bisher stets verschoben		48.881.770 €	
24	15	Umbau Römerstraße im Sanierungsgebiet	1,591	35	10.000.000 €	4.000.000 €	6.000.000 €	Kosten nicht abschätzbar, ebenso Förderhöhe		54.881.770 €	
25	23	Ortsbuslinie	1,560	39	250.000 €		250.000 €	Antrag des Seniorenbeirats, Mittelfinanzierung seitens LK abgelehnt		55.131.770 €	
26	12	Tiefbaumaßnahme Erschließungsstraße Sägewerkvilla	1,520	38	50.000 €		50.000 €	Lt. Baugenehmigung erforderlich; angesetzt sind Planungskosten		55.181.770 €	
27	7	Black-Out-Schutzkonzept Auswirkungen (Generator)	1,480	37	250.000 €		250.000 €	Autarkes Rathaus für 72 Stunden		55.431.770 €	
28	28	Arnoldus Grundschule Abstellfläche Roller Räder	1,440	36	193.000 €		193.000 €	neue Kostenschätzung		55.624.770 €	
29	31	Sportgelände Flutlichtanlagen	1,400	35	500.000 €		500.000 €	für 2024: 300' €, für 2025: 200' €		56.124.770 €	
30	32	Neubau Skateranlage/Pump-Track Frühlingstraße	1,400	35	600.000 €		600.000 €	B-Plan-Verfahren noch nicht eingeleitet		56.724.770 €	
31	35	Bewegungspark	1,375	33	?		?	Antrag des Seniorenbeirats		56.724.770 €	
32	34	Sozialbürgerhaus	1,333	32	?		?	Antrag GRin Franke		56.724.770 €	
33	37	Umgestaltung Jägerweg ("Schwammstraße")	1,320	33	240.000 €		240.000 €	aus UEVA-Sitzung 10/2023		56.964.770 €	
34	21	Planung und Umsetzung Leitsystem	1,280	32	390.000 €		390.000 €	bisher stets verschoben		57.354.770 €	
35	11	Tiefbaumaßnahme Spitzwiesenweg	1,240	31	50.000 €	31.050 €	18.950 €	nicht erstmalig hergestellt, Planungskosten		57.373.720 €	
36	10	Tiefbaumaßnahme Gilgener Heide	1,200	30	50.000 €	31.050 €	18.950 €	nicht erstmalig hergestellt, Planungskosten		57.392.670 €	
37	36	"Cecina-Kugel"	1,200	30	100.000 €		100.000 €	Angebot liegt vor		57.492.670 €	
38	9	Tiefbaumaßnahmen Kohlstatt	1,160	29	840.000 €		840.000 €	keine Refinanzierung über Erschließungsbeträge möglich		58.332.670 €	
39	33	Dreifach-Turnhalle Frühlingstraße	1,160	29	13.000.000 €		13.000.000 €	B-Plan-Verfahren noch nicht eingeleitet		71.332.670 €	
40	14	Kreisverkehr Sonnenstraße/Starnberger Weg	1,040	26	500.000 €		500.000 €	Umsetzung erfolgt mit Erschließung der Glatze		71.832.670 €	
NEU		Änderung FNP Freiflächen-PV			200.000 €		200.000 €		B	72.032.670 €	200'



<b>I. Stellenplan 2024 -Beamte-</b>						
<b>Laufbahngruppen und Amtsbezeichnungen</b>	<b>Besoldungs- gruppe</b>	<b>Zahl der Stellen 2024</b>		<b>ausgesondert</b>	<b>Zahl der Stellen im Vorjahr 2023</b>	<b>Zahl der tat- sächlich be- setzten Stellen 31.10.2023</b>
		<b>insgesamt</b>	<b>mit Zul.</b>			
<b>Gemeindeverwaltung</b>						
<b>Kommunale Wahlbeamte</b>						
1. Bürgermeister/in	B 3	1			1	1
<b>4. Qualifikationsebene</b>						
Verwaltungsdirektor/in	A 15	1			1	0
<b>3. Qualifikationsebene</b>						
Verwaltungsrat/rätin	A 13	1			0	0,9
Amtsrat/rätin	A 12	1			1	2
Verwaltungsamtmann/-frau	A 11	1			1	1
<b>2. Qualifikationsebene</b>						
Amtsinspektor	A 9	0	0		0	0
Hauptsekretär	A 8	2			2	2
Obersekretär	A 7	0			0	0
Sekretär	A 6	0			0	0
Assistent	A 5	0			0	0
<b>INSGESAMT</b>		<b>7</b>	<b>0</b>	<b>0</b>	<b>6</b>	<b>6,9</b>

<b>II. Ergänzende nachrichtliche Angaben</b>														
<b>Aufteilung der Stellen nach der Gliederung des Haushaltsplanes</b>														
<b>Beamte</b>														
<b>Unter- abschn.</b>	<b>Bezeichnung der Unterabschnitte</b>	<b>Wahlbeamte</b>		<b>4. Qu.ebene</b>		<b>3. Qualifikationsebene</b>				<b>2. Qualifikationsebene</b>				<b>SUMME</b>
		<b>B 3</b>	<b>B 2</b>	<b>A 15</b>	<b>A 14</b>	<b>A 13</b>	<b>A 12</b>	<b>A 11</b>	<b>A 10</b>	<b>A 9</b>	<b>A 9</b>	<b>A 8</b>	<b>A 7</b>	
0000-	Gemeindeorgane	1												
0200-	Geschäftsleitung			1										
0300-	Finanzverwaltung													
0501-	Standesamt							1						
1100-	Sicherheit und Ordnung					1								
1161-	Einw./Passamt											2		
6000-	Hochbauverwaltung													
6000-	Städtebaul. Planung						1							
	<b>INSGESAMT</b>	<b>1</b>	<b>0</b>	<b>1</b>	<b>0</b>	<b>1</b>	<b>1</b>	<b>1</b>	<b>0</b>	<b>0</b>	<b>0</b>	<b>2</b>	<b>0</b>	<b>7</b>

Stellenplan Beschäftigte Entgeltgruppen	Zahl der Stellen 2024	Zahl der Stellen 2023	Zahl der tatsächlich besetzten Stellen 31.10.2023
15	1,00	1	1
14	0,00	0	0
13	2,00	2,8	2
12	3,00	3	3
11	9,00	8	8
10	4,00	4	4
9c	5,44	6,44	4,44
9b	6,90	4,5	6,3
9a	6,00	7	7
8	9,04	8,84	6,54
7	7,62	6,62	7,62
6	9,00	10	13,5
5	10,08	8,79	7,79
4	2,45	2	3
3	2,63	0	2,63
2	2,34	2,51	2,51
geringfügig Beschäftigte		0,57	0,57
<b>INSGESAMT</b>	<b>80,50</b>	<b>76,07</b>	<b>79,90</b>
		<b>4,43</b>	
Die Küchenkräfte werden erstmals aufgeführt. Dies ist keine Stellenmehrung. 4,43 minus 2,63 Küchenkräfte ergibt 1,8 mehr bei den Beschäftigten.			
<b>Kinder-/Jugendeinrichtungen</b>			
S 17	1	1	1
S 16	4,00	3,88	3,72
S 15	4,50	4,5	4,29
S 14	1,5	1,5	0
S 13	3	4	2,82
S 12	1,00	1,15	2,22
S 11b	0,80	0,8	0
S 9	2	2	2
S 8a	24,50	31,32	28,54
S 7	0	0	0
S 4	19,61	20,48	14,28
S 3	31,50	31,37	24,44
<b>INSGESAMT</b>	<b>93,41</b>	<b>102</b>	<b>83,31</b>
		<b>-8,59</b>	
<b>GESAMTZAHL BESCHAFTIGTE</b>	<b>174,41</b>	<b>178,07</b>	<b>162,21</b>
		<b>-4,16</b>	

Aufteilung der Stellen nach der Gliederung des Haushaltsplanes																			
Beschäftigte																			
Zahl der Stellen nach Entgeltgruppen und Sonderregelungen																			
UA	Bezeichnung	15	14	13	12	11	10	9c	9b	9a	8	7	6	5	4	3	2	Summe	
0000-	Gemeindeorgane							1										1,00	
0200-	Hauptverwaltung								1,9					1				2,90	
0221-	Personalverwaltung					1				1								2,00	
0300-	Finanzverwaltung			1		1				1	0,8							3,80	
0331-	Kassenverwaltung								1	1	1							3,00	
0341-	Steuerverwaltung									1								1,00	
0351-	Liegenschaftsverwaltung					1	1											2,00	
0501-	Standesamt							1		1								2,00	
0600-	Rathaus, Hausverw.											2					0,5	2,50	
0601-	EDV					1												1,00	
1100-	Öffentl. Sicherh. u. Ordn.					1	1		2						0,8			4,80	
1141-	Umweltschutz					1												1,00	
1161-	Einwohnermeldeamt										1,7							1,70	
1300-	Brandschutz																0,39	0,39	
8820-	Arnoldus-GS											2						2,00	
8821-	James-Krüss-GS											1					0,5	1,50	
8822-	Mittelschule											1					0,3	1,30	
3210-	Archiv						1											1,00	
3000-	Kultur					1			1									2,00	
3521-	Öffentl. Bücherei							0,74				0,62		1,28				2,64	
4000-	Sozialamt										1,54							1,54	
4640-	Kinder-/Jgd.arbeit			1				0,7		1					0,45			3,15	
5600-	Sportplatz												1	1				2,00	
6000-	Hochbauverwaltung				1	1		1			1							4,00	
6000-	Tiefbauverwaltung				1				1		0,5							2,50	
6000-	Städtebaul. Planung	1			1	1		1										4,00	
7500-	Bestattungswesen												1	1				2,00	
7711-	Bauhof					1					2,5	1	7	5	2		0,65	19,15	
	Küchenkräfte															2,63		2,63	
	<b>Summe Verwaltung</b>	<b>1,00</b>	<b>0,00</b>	<b>2,00</b>	<b>3,00</b>	<b>9,00</b>	<b>4,00</b>	<b>5,94</b>	<b>6,90</b>	<b>6,00</b>	<b>9,04</b>	<b>7,62</b>	<b>9,00</b>	<b>10,08</b>	<b>2,45</b>	<b>2,63</b>	<b>2,34</b>	<b>81,00</b>	<b>80,50</b>



Interabschl	Bezeichnung	S 17	S 16	S 15	S 14	S 13	S 12	S 11b	S 9	S 8b	S 8a	S 7	S 4	S 3	Erläuterungen
4602-	Jugendtreff				1		1								
4605-	Abenteuerspielplatz							0,8			0,5		0,3		
4609-	Streetwork			0,5	0,5										
4642-	KiGa Geisenbrunn					1					2			3,2	
4644-	KiGa Waldstraße		1	1							3		3	3	
4645-	KiGa Montessori			1		1					2		4,80		
4646-	Mittagsbetreuung												4,01		
4647-	KiGa Kinderfarm		1	1							3		1	5,4	
4685-	Haus für Kinder		1						2		4		3,5	6,1	
4686-	KiHort Arnoldus-GS	1	1								5		3	4,2	
4688-	Schatzkiste			1		1					4			9,6	
	Springerin										1				
	<b>Summe Soz.päd.</b>	<b>1</b>	<b>4,00</b>	<b>4,50</b>	<b>1,5</b>	<b>3</b>	<b>1,00</b>	<b>0,80</b>	<b>2</b>		<b>24,50</b>		<b>19,61</b>	<b>31,50</b>	<b>93,41</b>

<b>III. Übersicht über die Bediensteten in der Probe- und Ausbildungszeit</b>				
<b>Beamte zur Anstellung</b>				
<b>Amtsbezeichnung</b>	<b>Besoldungsgruppe</b>	<b>Zahl 2024</b>	<b>Zahl am 31.10.2023</b>	<b>Erläuterungen</b>
InspektorenInnen z.A.	A 9	0	0	
AssistentenInnen z.A.	A 5	0	0	
<b>INSGESAMT</b>		<b>0</b>	<b>0</b>	
<b>Nachwuchskräfte und informatorisch Beschäftigte</b>				
<b>Bezeichnung</b>	<b>Art der Vergütung</b>	<b>vorgesehen für 2024</b>	<b>beschäftigt am 31.10.2023</b>	<b>Erläuterungen</b>
Auszubildende	Ausbildungsvergütung	2	1	
Freiwilliges soziales Jahr	Taschengeld	2	2	
Berufspraktikanten	Praktikantenvergütung	6	4	
<b>INSGESAMT</b>		<b>10</b>	<b>7</b>	
Geringfügige Beschäftigungsverhältnisse	Verwaltung	9	8	
	Kinder und Jugend	4	4	